

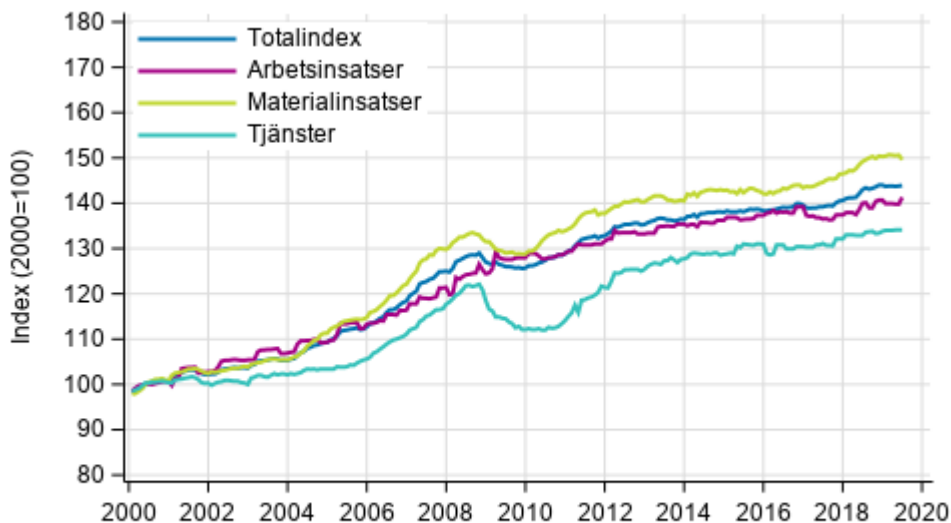
# Byggnadskostnadsindex

2019, juni

## Byggnadskostnaderna steg i juni med 0,6 procent från året innan

Enligt Statistikcentralen steg byggnadskostnaderna i juni 2019 med 0,6 procent från året innan. Priserna på arbetsinsatser och tjänster steg med 0,9 procent. Priserna på materialinsatser steg med 0,3 procent jämfört med juni året innan.

### Byggnadskostnadsindexets långsiktiga utveckling



Källa: Statistikcentralen

**Byggnadskostnadsindex 2015=100, juni 2019**

Yrkesmässig nybyggnad av hus		Vikter	Indextal	Månadsförändring, %	Årsförändring, %
Totalindex		1000	104,0	0,0	0,6
Efter kostnadslag	Arbetsinsatser	400	103,4	1,0	0,9
	Materialinsatser	510	104,7	-0,7	0,3
	Tjänster	90	102,6	0,0	0,9
Efter användningsändamål	Bostadsbyggande	440	104,2	-0,0	0,4
	Övrigt husbyggande	560	103,9	0,1	0,7

# Innehåll

## Tabeller

### Tabellbilagor

Tabellbilaga 1. Insatsindex 2015=100, juni 2019.....	4
Tabellbilaga 2. Bostadsbyggande 2015=100, juni 2019.....	5

## Figurer

### Figurbilagor

Figurbilaga 1. Insatsindex 2015=100, största årsförändringar, procent.....	6
Figurbilaga 2. Indexvillkor-delindex P 2000=100.....	6

# Tabellbilagor

## Tabellbilaga 1. Insatsindex 2015=100, juni 2019

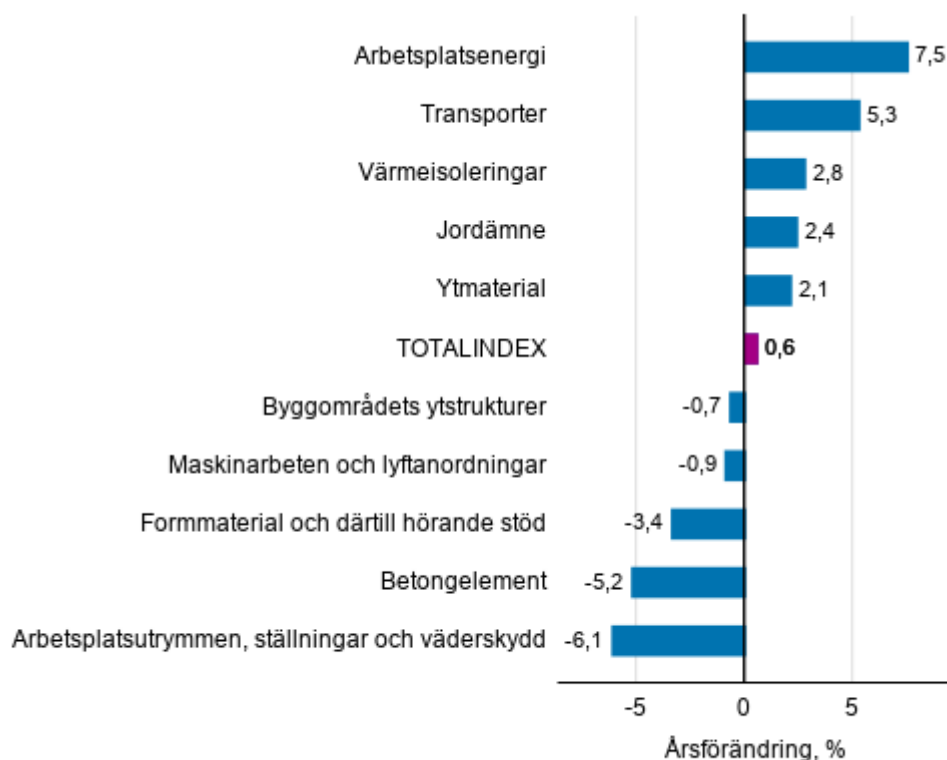
Benämning på insats	Vikter	Indextal	Månadsförändring, %	Årsförändring, %
0 TOTALINDEX	1000,0	104,0	0,0	0,6
01 ARBETSINSATSER	399,8	103,4	1,0	0,9
02 MATERIALINSATSER	510,0	104,7	-0,7	0,3
02.1 OMRÅDE	41,9	101,5	1,2	1,5
02.1.1 Jordämne	28,9	106,7	1,6	2,4
02.1.2 Byggområdets ytstrukturer	13,0	89,7	0,1	-0,7
02.2 HUS	242,1	105,0	-1,4	-0,4
02.2.1 Betong, tegel och block	37,8	102,0	0,1	1,9
02.2.2 Betongelement	54,4	110,3	-2,6	-5,2
02.2.3 Stålkonstruktioner	17,3	110,5	-0,6	0,1
02.2.4 Sågvara	36,0	109,7	-0,6	1,2
02.2.5 Värmeisoleringar	22,4	97,6	-2,4	2,8
02.2.6 Fönster och dörrar	59,8	100,2	-2,0	0,3
02.2.7 Beläggning	14,4	105,9	-0,3	1,7
02.3 UTRYMMEN	93,3	106,7	-0,4	1,3
02.3.1 Inomhuskonstruktioner	15,9	104,4	0,1	1,4
02.3.2 Ytmaterial	41,2	106,4	-0,4	2,1
02.3.3 Fast inredning, kranar och hushållsmaskiner	36,2	108,0	-0,6	0,3
02.4 TEKNISKA SYSTEM	132,7	103,8	-0,1	0,4
02.4.1 Värme, vatten och avlopp	21,4	108,0	-0,6	0,3
02.4.2 Ventilation	28,0	102,9	-0,7	0,3
02.4.3 El, reglering, belysning och hiss	83,3	104,8	0,1	0,4
03 TJÄNSTER	90,2	102,6	0,0	0,9
03.1 ARBETSPLATS- OCH VERKTYGSSERVICE	76,7	102,3	0,0	0,8
03.1.1 Transporter	27,1	106,1	0,0	5,3
03.1.2 Maskinarbeten och lyftanordningar	9,0	97,6	0,0	-0,9
03.1.3 Arbetsplatsutrymmen, ställningar och väderskydd	21,0	95,2	0,0	-6,1
03.1.4 Formmaterial och därtill hörande stöd	1,5	99,4	0,0	-3,4
03.1.5 Avfallsavgifter	10,8	111,1	0,0	1,2
03.1.6 Arbetsplatsenergi	7,2	101,9	0,0	7,5
03.2 ÖVRIGA TJÄNSTER	13,5	104,1	0,0	1,4
03.2.1 Försäkringar	4,5	103,1	0,0	1,2
03.2.2 Anslutningsavgifter	9,0	104,6	0,0	1,5

**Tabellbilaga 2. Bostadsbyggande 2015=100, juni 2019**

	Vikter	Indextal	Månadsförändring, %	Årsförändring, %
0 Totalindexet för bostadsbyggande	1000	104,9	-0,2	0,9
01 Nybyggnad av bostadsbyggnader	400	104,1	-0,0	0,5
01.1 Bostadssmåhus	150	103,5	-0,0	1,0
01.2 Flervåningsbostadshus	250	104,5	0,0	0,2
02 Reparationsbyggande av bostadsbyggnader	600	105,5	-0,2	1,3
02.1 Bostadsreparation av bostadsbyggnader	240	106,6	-0,1	0,9
02.2 Byggnadsreparation av bostadsbyggnader	360	104,7	-0,3	1,5
02.2.1 Byggnadsreparation av bostadssmåhus	180	106,0	-0,4	1,9
02.2.2 Byggnadsreparation av flervåningsbostadshus	180	103,4	-0,2	1,1

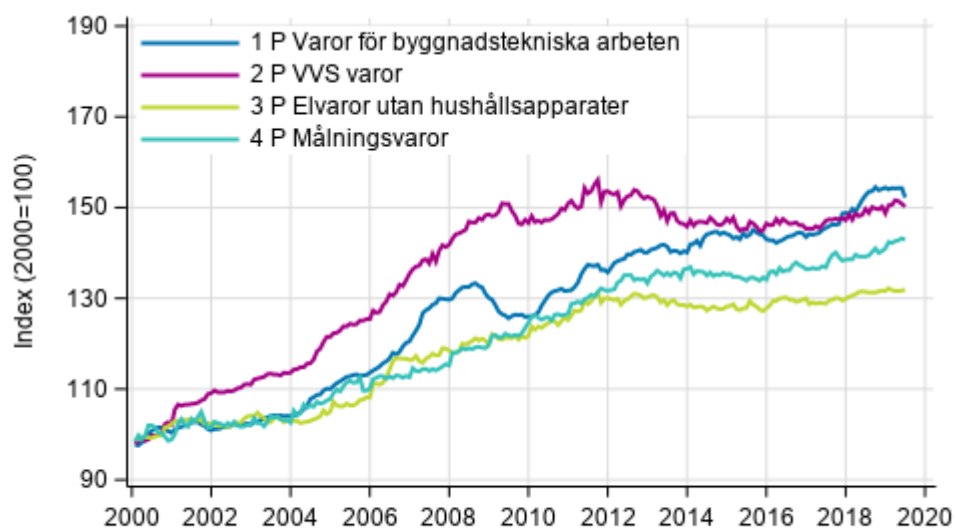
# Figurbilagor

Figurbilaga 1. Insatsindex 2015=100, största årsförändringar, procent



Källa: Statistikcentralen

Figurbilaga 2. Indexvillkor-delindex P 2000=100



Källa: Statistikcentralen

## Förfrågningar

Liina Arhosalo 029 551 3612

Merja Järvinen 029 551 2458

Ansvarig statistikdirektör:

Mari Ylä-Jarkko

[rakennus.indeksit@stat.fi](mailto:rakennus.indeksit@stat.fi)

[www.stat.fi](http://www.stat.fi)

Källa: Byggnadskostnadsindex, Statistikcentralen