

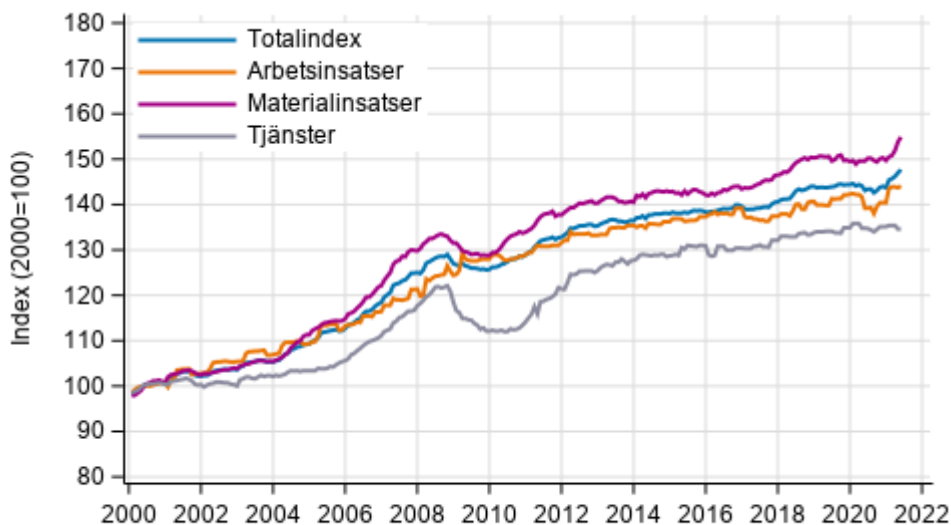
Byggnadskostnadsindex

2021, maj

Byggnadskostnaderna steg i maj med 3,2 procent från året innan

Enligt Statistikcentralen steg byggnadskostnaderna i maj 2021 med 3,2 procent från året innan. Kostnaderna för materialinsatser steg med 3,6 procent och arbetskostnaderna med 3,5 procent. Priserna på tjänster sjönk med 0,1 procent jämfört med året innan. Till dyrare material bidrog i synnerhet den allt kraftigare stegringen av priserna på trävaror.

Byggnadskostnadsindexets långsiktiga utveckling



Källa: Statistikcentralen

Byggnadskostnadsindex 2015=100, maj 2021

Yrkesmässig nybyggnad av hus		Vikter	Indextal	Månadsförändring, %	Årsförändring, %
Totalindex		1000	106,8	0,5	3,2
Efter kostnadslag	Arbetsinsatser	400	105,5	0,3	3,5
	Materialinsatser	510	108,5	0,7	3,6
	Tjänster	90	102,9	0,0	-0,1
Efter användningsändamål	Bostadsbyggande	440	107,0	0,5	3,4
	Övrigt husbyggande	560	106,6	0,5	3,1

Innehåll

Tabeller

Tabellbilagor

Tabellbilaga 1. Insatsindex 2015=100, maj 2021.....	4
Tabellbilaga 2. Bostadsbyggande 2015=100, maj 2021.....	5

Figurer

Figurbilagor

Figurbilaga 1. Insatsindex 2015=100, största årsförändringar, procent.....	6
Figurbilaga 2. Indexvillkor-delindex P 2000=100.....	6

Tabellbilagor

Tabellbilaga 1. Insatsindex 2015=100, maj 2021

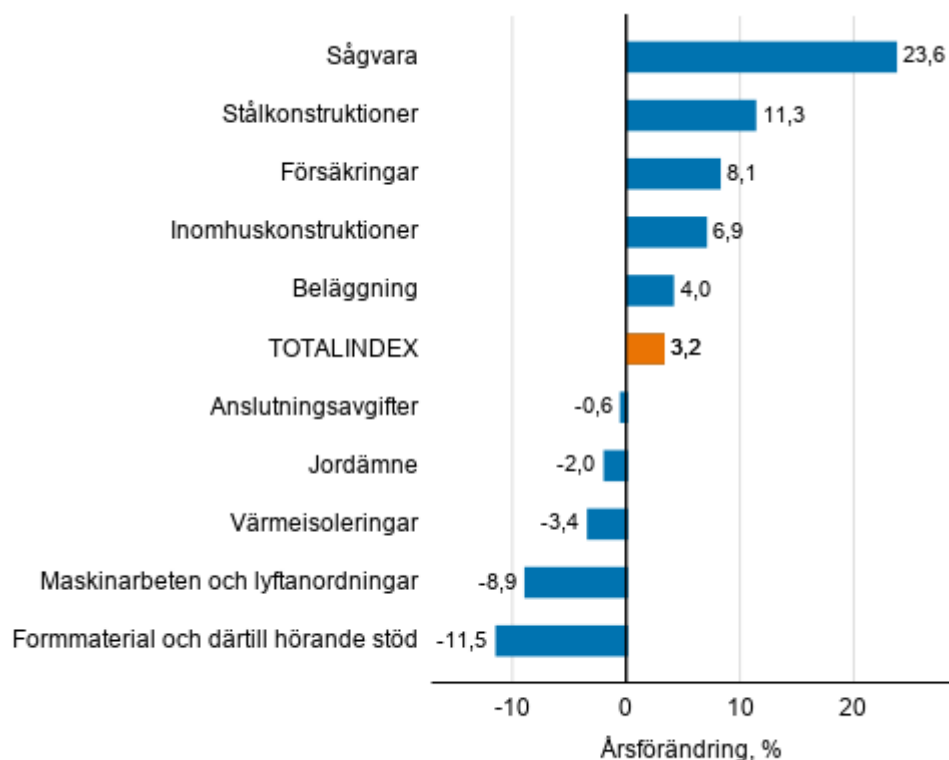
Benämning på insats	Vikter	Indextal	Månadsförändring, %	Årsförändring, %
0 TOTALINDEX	1000,0	106,8	0,5	3,2
01 ARBETSINSATSER	399,8	105,5	0,3	3,5
02 MATERIALINSATSER	510,0	108,5	0,7	3,6
02.1 OMRÅDE	41,9	99,3	0,3	-1,3
02.1.1 Jordämne	28,9	105,6	0,1	-2,0
02.1.2 Byggområdets ytstrukturer	13,0	85,3	0,9	0,5
02.2 HUS	242,1	108,7	1,2	4,8
02.2.1 Betong, tegel och block	37,8	104,5	-0,5	0,4
02.2.2 Betongelement	54,4	105,4	0,0	-0,4
02.2.3 Stålkonstruktioner	17,3	121,1	3,2	11,3
02.2.4 Sågvara	36,0	131,8	6,5	23,6
02.2.5 Värmeisoleringar	22,4	93,9	-3,7	-3,4
02.2.6 Fönster och dörrar	59,8	101,9	0,8	1,9
02.2.7 Beläggning	14,4	110,1	0,5	4,0
02.3 UTRYMMEN	93,3	109,5	0,3	2,1
02.3.1 Inomhuskonstruktioner	15,9	111,0	4,1	6,9
02.3.2 Ytmaterial	41,2	107,9	-0,2	1,0
02.3.3 Fast inredning, kranar och hushållsmaskiner	36,2	110,6	-0,8	1,3
02.4 TEKNISKA SYSTEM	132,7	110,3	0,4	3,9
02.4.1 Värme, vatten och avlopp	21,4	110,6	-0,8	1,3
02.4.2 Ventilation	28,0	107,6	0,6	2,7
02.4.3 El, reglering, belysning och hiss	83,3	111,7	0,3	3,9
03 TJÄNSTER	90,2	102,9	0,0	-0,1
03.1 ARBETSPLATS- OCH VERKTYGSSERVICE	76,7	102,3	0,0	-0,6
03.1.1 Transporter	27,1	109,1	0,0	1,2
03.1.2 Maskinarbeten och lyftanordningar	9,0	87,0	0,0	-8,9
03.1.3 Arbetsplatsutrymmen, ställningar och väderskydd	21,0	92,7	0,0	-0,3
03.1.4 Formmaterial och därtill hörande stöd	1,5	86,0	0,0	-11,5
03.1.5 Avfallsavgifter	10,8	118,4	0,0	0,7
03.1.6 Arbetsplatsenergi	7,2	103,4	0,0	1,7
03.2 ÖVRIGA TJÄNSTER	13,5	106,2	0,0	2,3
03.2.1 Försäkringar	4,5	111,8	0,1	8,1
03.2.2 Anslutningsavgifter	9,0	103,5	0,0	-0,6

Tabellbilaga 2. Bostadsbyggande 2015=100, maj 2021

	Vikter	Indextal	Månadsförändring, %	Årsförändring, %
0 Totalindexet för bostadsbyggande	1000	109,6	0,5	4,1
01 Nybyggnad av bostadsbyggnader	400	107,5	0,1	3,0
01.1 Bostadssmåhus	150	107,6	0,0	3,4
01.2 Flervåningsbostadshus	250	107,4	0,2	2,7
02 Reparationsbyggande av bostadsbyggnader	600	111,0	0,7	4,8
02.1 Bostadsreparation av bostadsbyggnader	240	110,5	0,1	2,9
02.2 Byggnadsreparation av bostadsbyggnader	360	111,3	1,1	6,0
02.2.1 Byggnadsreparation av bostadssmåhus	180	114,2	1,6	7,9
02.2.2 Byggnadsreparation av flervåningsbostadshus	180	108,5	0,5	4,1

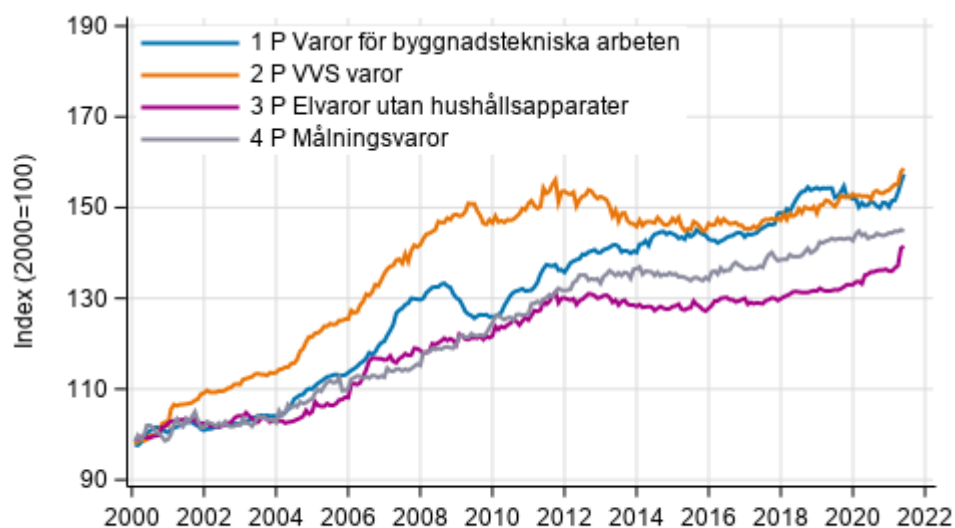
Figurbilagor

Figurbilaga 1. Insatsindex 2015=100, största årsförändringar, procent



Källa: Statistikcentralen

Figurbilaga 2. Indexvillkor-delindex P 2000=100



Källa: Statistikcentralen

Förfrågningar

Liina Arhosalo 029 551 3612

Merja Järvinen 029 551 2458

Ansvarig avdelningschef:

Hannele Orjala

info@stat.fi

www.stat.fi

Källa: Byggnadskostnadsindex, Statistikcentralen