

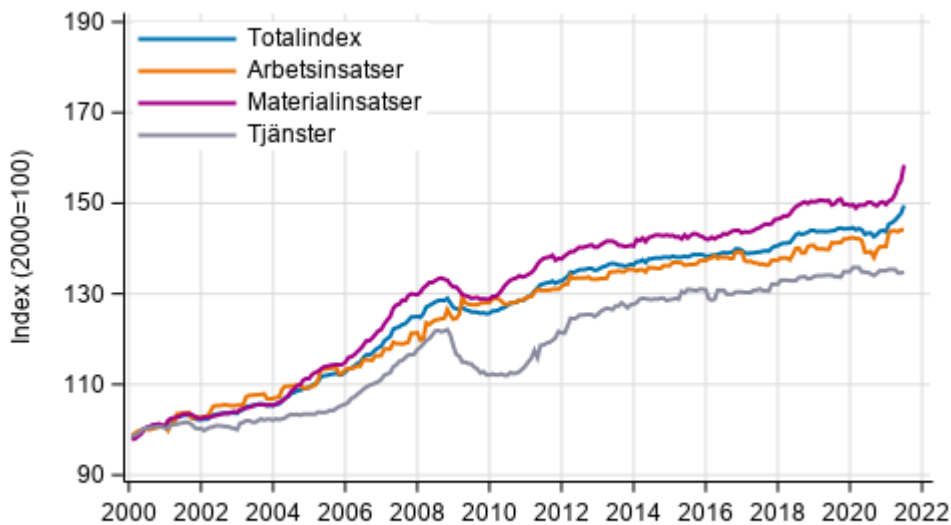
# Byggnadskostnadsindex

2021, juni

## Priserna på byggmaterial fortsatte att stiga i snabb takt i juni

Enligt Statistikcentralen steg byggnadskostnaderna i juni 2021 med 4,2 procent från året innan. Kostnaderna för materialinsatser ökade med 5,5 procent och arbetskostnaderna med 3,5 procent från året innan. Priserna på tjänster var på samma nivå som året innan.

### Byggnadskostnadsindexets långsiktiga utveckling



Källa: Statistikcentralen

**Byggnadskostnadsindex 2015=100, juni 2021**

Yrkesmässig nybyggnad av hus		Vikter	Indextal	Månadsförändring, %	Årsförändring, %
Totalindex		1000	108,0	1,2	4,2
Efter kostnadslag	Arbetsinsatser	400	105,5	0,0	3,5
	Materialinsatser	510	110,9	2,3	5,5
	Tjänster	90	103,1	0,1	0,0
Efter användningsändamål	Bostadsbyggande	440	108,3	1,2	4,5
	Övrigt husbyggande	560	107,8	1,1	4,0

# Innehåll

## Tabeller

### Tabellbilagor

Tabellbilaga 1. Insatsindex 2015=100, juni 2021.....	4
Tabellbilaga 2. Bostadsbyggande 2015=100, juni 2021.....	5

## Figurer

### Figurbilagor

Figurbilaga 1. Insatsindex 2015=100, största årsförändringar, procent.....	6
Figurbilaga 2. Indexvillkor-delindex P 2000=100.....	6

# Tabellbilagor

## Tabellbilaga 1. Insatsindex 2015=100, juni 2021

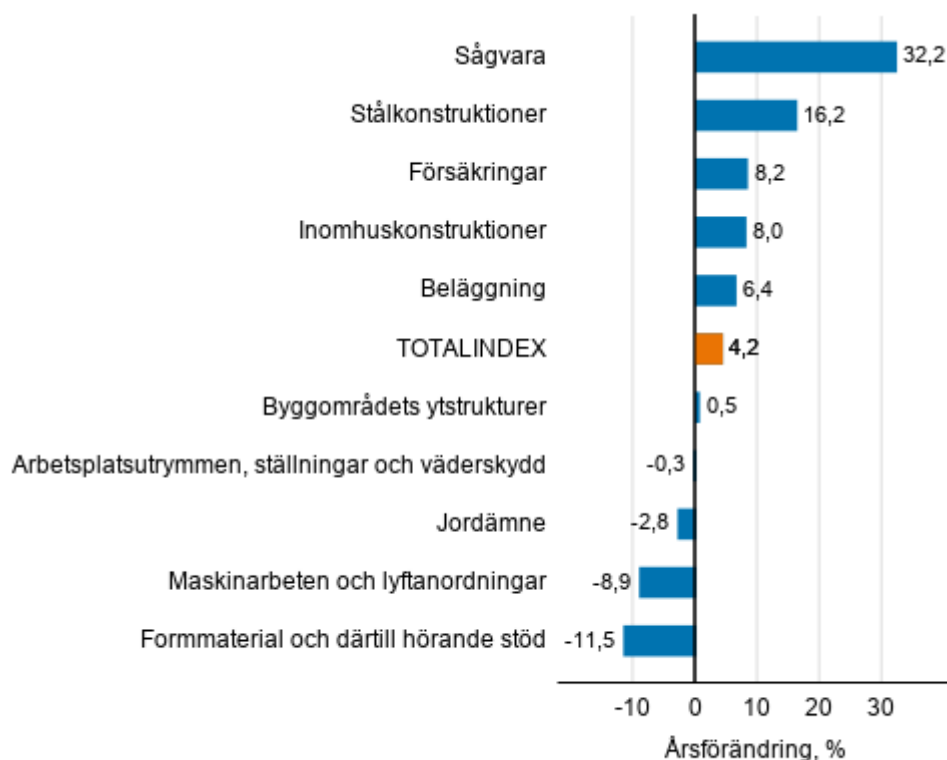
Benämning på insats	Vikter	Indextal	Månadsförändring, %	Årsförändring, %
0 TOTALINDEX	1000,0	108,0	1,2	4,2
01 ARBETSINSATSER	399,8	105,5	0,0	3,5
02 MATERIALINSATSER	510,0	110,9	2,3	5,5
02.1 OMRÅDE	41,9	98,7	-0,6	-1,9
02.1.1 Jordämne	28,9	104,8	-0,7	-2,8
02.1.2 Byggområdets ytstrukturer	13,0	85,2	-0,1	0,5
02.2 HUS	242,1	112,6	3,6	8,0
02.2.1 Betong, tegel och block	37,8	107,0	2,4	3,7
02.2.2 Betongelement	54,4	107,7	2,2	1,9
02.2.3 Stålkonstruktioner	17,3	126,0	4,0	16,2
02.2.4 Sågvara	36,0	141,2	7,1	32,2
02.2.5 Värmeisoleringar	22,4	97,1	3,3	1,9
02.2.6 Fönster och dörrar	59,8	104,9	2,9	1,4
02.2.7 Beläggning	14,4	113,8	3,3	6,4
02.3 UTRYMMEN	93,3	111,3	1,6	3,4
02.3.1 Inomhuskonstruktioner	15,9	112,9	1,7	8,0
02.3.2 Ytmaterial	41,2	109,8	1,8	2,7
02.3.3 Fast inredning, kranar och hushållsmaskiner	36,2	112,2	1,4	2,4
02.4 TEKNISKA SYSTEM	132,7	111,5	1,1	4,7
02.4.1 Värme, vatten och avlopp	21,4	112,2	1,4	2,4
02.4.2 Ventilation	28,0	109,6	1,8	5,1
02.4.3 El, reglering, belysning och hiss	83,3	112,5	0,7	3,8
03 TJÄNSTER	90,2	103,1	0,1	0,0
03.1 ARBETSPLATS- OCH VERKTYGSSERVICE	76,7	102,3	0,0	-0,5
03.1.1 Transporter	27,1	109,1	0,0	1,2
03.1.2 Maskinarbeten och lyftanordningar	9,0	87,0	0,0	-8,9
03.1.3 Arbetsplatsutrymmen, ställningar och väderskydd	21,0	92,7	0,0	-0,3
03.1.4 Formmaterial och därtill hörande stöd	1,5	86,0	0,0	-11,5
03.1.5 Avfallsavgifter	10,8	118,4	0,0	0,7
03.1.6 Arbetsplatsenergi	7,2	103,4	0,0	1,8
03.2 ÖVRIGA TJÄNSTER	13,5	107,2	0,9	3,2
03.2.1 Försäkringar	4,5	111,9	0,1	8,2
03.2.2 Anslutningsavgifter	9,0	104,8	1,3	0,7

**Tabellbilaga 2. Bostadsbyggande 2015=100, juni 2021**

	Vikter	Indextal	Månadsförändring, %	Årsförändring, %
0 Totalindexet för bostadsbyggande	1000	111,0	1,3	4,9
01 Nybyggnad av bostadsbyggnader	400	108,8	1,2	4,1
01.1 Bostadssmåhus	150	109,1	1,5	4,7
01.2 Flervåningsbostadshus	250	108,6	1,1	3,8
02 Reparationsbyggande av bostadsbyggnader	600	112,5	1,3	5,5
02.1 Bostadsreparation av bostadsbyggnader	240	111,8	1,1	3,7
02.2 Byggnadsreparation av bostadsbyggnader	360	112,9	1,5	6,7
02.2.1 Byggnadsreparation av bostadssmåhus	180	116,2	1,7	9,0
02.2.2 Byggnadsreparation av flervåningsbostadshus	180	109,7	1,2	4,4

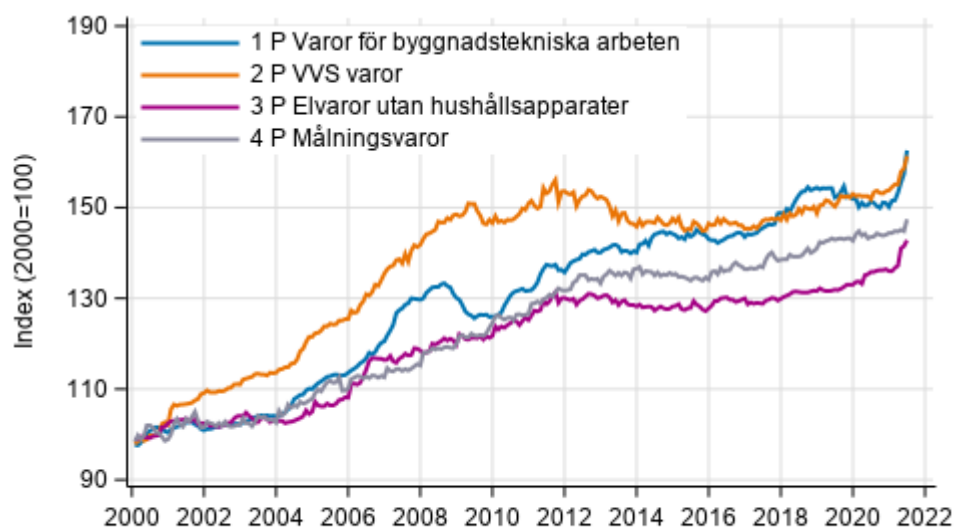
# Figurbilagor

Figurbilaga 1. Insatsindex 2015=100, största årsförändringar, procent



Källa: Statistikcentralen

Figurbilaga 2. Indexvillkor-delindex P 2000=100



Källa: Statistikcentralen

## Förfrågningar

Liina Arhosalo 029 551 3612

Merja Järvinen 029 551 2458

Ansvarig avdelningschef:

Hannele Orjala

[info@stat.fi](mailto:info@stat.fi)

[www.stat.fi](http://www.stat.fi)

Källa: Byggnadskostnadsindex, Statistikcentralen