

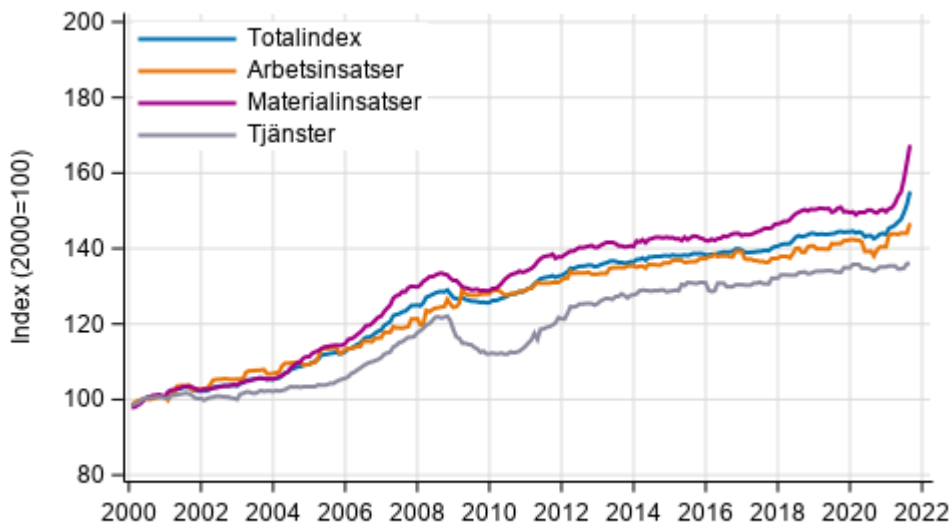
Byggnadskostnadsindex

2021, augusti

Kostnaderna för byggmaterial fortsatte att stiga kraftigt i augusti

Enligt Statistikcentralen steg byggnadskostnaderna i augusti 2021 med 8,7 procent från året innan. Kostnaderna för materialinsatser ökade med 11,8 procent och arbetskostnaderna med 6,3 procent från året innan. Priserna på tjänster steg med 1,6 procent.

Byggnadskostnadsindexets långsiktiga utveckling



Källa: Statistikcentralen

Byggnadskostnadsindex 2015=100, augusti 2021

Yrkesmässig nybyggnad av hus		Vikter	Indextal	Månadsförändring, %	Årsförändring, %
Totalindex		1000	112,1	2,2	8,7
Efter kostnadslag	Arbetsinsatser	400	107,4	1,8	6,3
	Materialinsatser	510	117,2	2,9	11,8
	Tjänster	90	104,0	0,0	1,6
Efter användningsändamål	Bostadsbyggande	440	112,8	2,2	9,4
	Övrigt husbyggande	560	111,5	2,2	8,2

Innehåll

Tabeller

Tabellbilagor

Tabellbilaga 1. Insatsindex 2015=100, augusti 2021.....	4
Tabellbilaga 2. Bostadsbyggande 2015=100, augusti 2021.....	5

Figurer

Figurbilagor

Figurbilaga 1. Insatsindex 2015=100, största årsförändringar, procent.....	6
Figurbilaga 2. Indexvillkor-delindex P 2000=100.....	6

Tabellbilagor

Tabellbilaga 1. Insatsindex 2015=100, augusti 2021

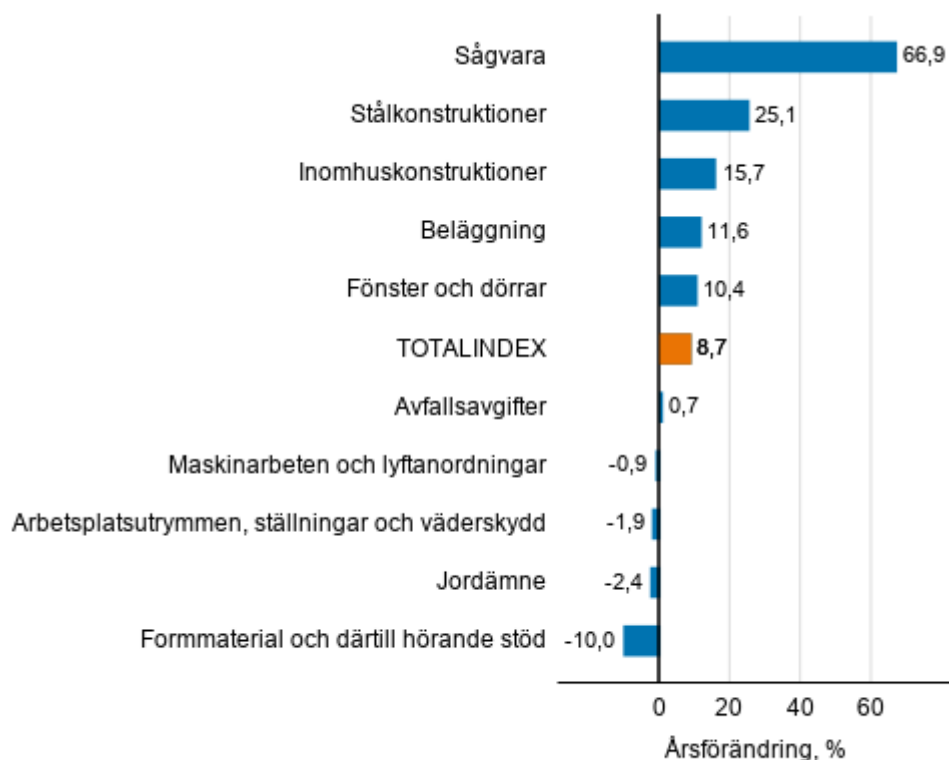
Benämning på insats	Vikter	Indextal	Månadsförändring, %	Årsförändring, %
0 TOTALINDEX	1000,0	112,1	2,2	8,7
01 ARBETSINSATSER	399,8	107,4	1,8	6,3
02 MATERIALINSATSER	510,0	117,2	2,9	11,8
02.1 OMRÅDE	41,9	98,4	-0,8	-1,6
02.1.1 Jordämne	28,9	104,4	-1,1	-2,4
02.1.2 Byggområdets ytstrukturer	13,0	85,1	0,0	0,7
02.2 HUS	242,1	123,3	4,9	19,3
02.2.1 Betong, tegel och block	37,8	109,2	1,7	7,3
02.2.2 Betongelement	54,4	114,4	6,2	8,5
02.2.3 Stålkonstruktioner	17,3	137,0	7,3	25,1
02.2.4 Sågvara	36,0	180,2	5,2	66,9
02.2.5 Värmeisoleringar	22,4	102,2	0,7	8,4
02.2.6 Fönster och dörrar	59,8	111,1	6,2	10,4
02.2.7 Beläggning	14,4	119,5	4,4	11,6
02.3 UTRYMMEN	93,3	113,4	1,3	5,2
02.3.1 Inomhuskonstruktioner	15,9	120,4	4,1	15,7
02.3.2 Ytmaterial	41,2	111,5	1,0	3,7
02.3.3 Fast inredning, kranar och hushållsmaskiner	36,2	112,5	0,5	2,5
02.4 TEKNISKA SYSTEM	132,7	114,6	1,1	7,3
02.4.1 Värme, vatten och avlopp	21,4	112,5	0,5	2,5
02.4.2 Ventilation	28,0	114,2	1,5	9,6
02.4.3 El, reglering, belysning och hiss	83,3	114,7	0,4	6,0
03 TJÄNSTER	90,2	104,0	0,0	1,6
03.1 ARBETSPLATS- OCH VERKTYGSSERVICE	76,7	103,5	0,0	1,2
03.1.1 Transporter	27,1	112,2	0,0	4,1
03.1.2 Maskinarbeten och lyftanordningar	9,0	89,0	0,0	-0,9
03.1.3 Arbetsplatsutrymmen, ställningar och väderskydd	21,0	91,4	0,0	-1,9
03.1.4 Formmaterial och därtill hörande stöd	1,5	83,7	0,0	-10,0
03.1.5 Avfallsavgifter	10,8	118,4	0,0	0,7
03.1.6 Arbetsplatsenergi	7,2	105,5	0,0	3,5
03.2 ÖVRIGA TJÄNSTER	13,5	107,4	0,1	3,4
03.2.1 Försäkringar	4,5	112,5	0,3	8,8
03.2.2 Anslutningsavgifter	9,0	104,8	0,0	0,7

Tabellbilaga 2. Bostadsbyggande 2015=100, augusti 2021

	Vikter	Indextal	Månadsförändring, %	Årsförändring, %
0 Totalindexet för bostadsbyggande	1000	116,0	2,0	10,1
01 Nybyggnad av bostadsbyggnader	400	113,4	2,2	9,0
01.1 Bostadssmåhus	150	114,8	2,1	10,6
01.2 Flervåningsbostadshus	250	112,6	2,3	8,1
02 Reparationsbyggande av bostadsbyggnader	600	117,8	1,9	10,7
02.1 Bostadsreparation av bostadsbyggnader	240	113,7	0,9	5,3
02.2 Byggnadsreparation av bostadsbyggnader	360	120,5	2,6	14,4
02.2.1 Byggnadsreparation av bostadssmåhus	180	127,0	2,9	19,5
02.2.2 Byggnadsreparation av flervåningsbostadshus	180	114,1	2,3	9,3

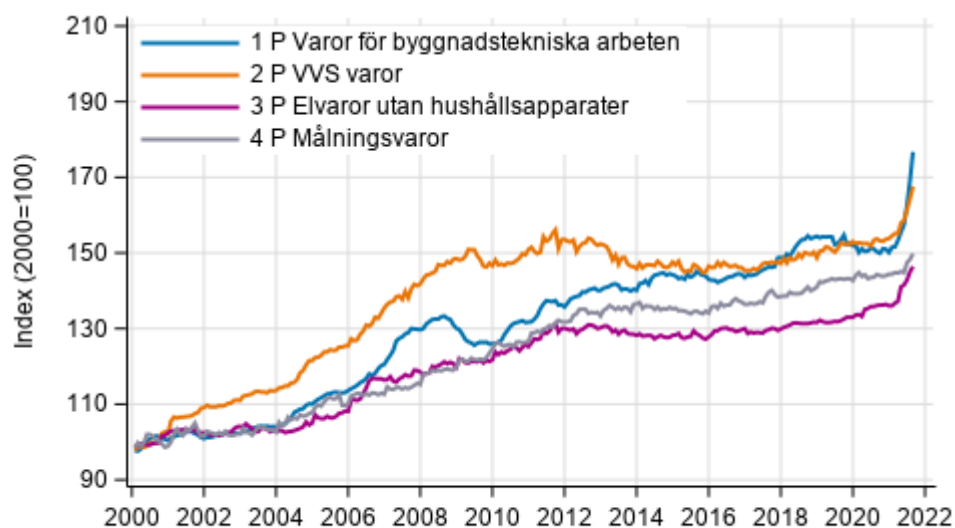
Figurbilagor

Figurbilaga 1. Insatsindex 2015=100, största årsförändringar, procent



Källa: Statistikcentralen

Figurbilaga 2. Indexvillkor-delindex P 2000=100



Källa: Statistikcentralen

Förfrågningar

Liina Arhosalo 029 551 3612

Merja Järvinen 029 551 2458

Ansvarig avdelningschef:

Hannele Orjala

info@stat.fi

www.stat.fi

Källa: Byggnadskostnadsindex, Statistikcentralen