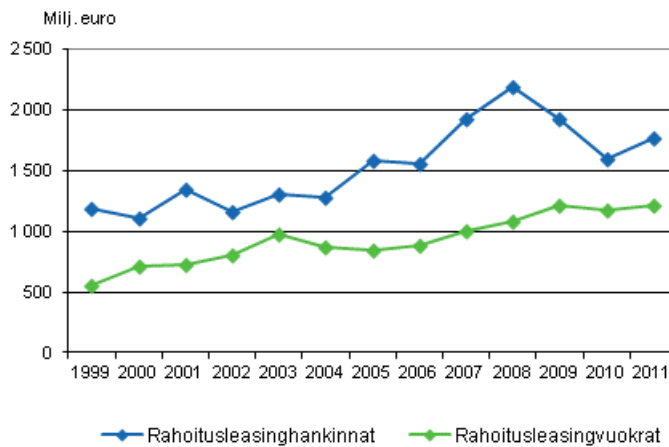


Rahoitusleasing 2011

Rahoitusleasinghankinnat 1,8 miljardia vuonna 2011

Rahoitusleasinghankinnat olivat 1,8 miljardia euroa vuonna 2011. Edelliseen vuoteen verrattuna hankinnat lisääntyivät 11 prosenttia. Rahoitusleasingvuokria puolestaan maksettiin 1,2 miljardia euroa, mikä on vajaat 4 prosenttia enemmän kuin vuonna 2010. Rahoitusleasingyritysten leasingkohteiden myynnit olivat 783 miljoonaa euroa eli myynnit kasvoivat edellisvuodesta 15 prosenttia. Tiedot käyvät ilmi Tilastokeskuksen rahoitusleasingtilastosta.

Rahoitusleasinghankinnat ja -vuokrat vuosina 1999–2011, miljoonaa euroa



Suurin rahoitusleasingin kohde oli ajoneuvot, joihin kohdistui 38 prosenttia vuoden 2011 leasinghankinnoista. Seuraavaksi eniten hankittiin IT- ja muita konttorilaitteita 32 prosentin osuudella sekä koneita ja teollisuuden laitteita 12 prosentin osuudella.

Leasingvuokrilla mitattuna toimialoista merkittävimpiä rahoitusleasingin käyttäjiä olivat kauppa, teollisuus sekä kuljetus ja varastointi. Yhteensä näiltä kolmelta toimialalta kertyi lähes puolet kaikista leasingvuokrista. Sektoreista selvästi merkittävin rahoitusleasingin käyttäjä oli yritykset ja asuntoyhteisöt, joka maksoi 84 prosenttia kaikista leasingvuokrista.

Suomessa toimi vuoden 2011 aikana 20 rahoitusleasingiä aktiivisesti harjoittavaa yritystä, joista 8 oli luottolaitoksia ja 12 muita yrityksiä. Merkittävimmät rahoitusleasingin harjoittajat olivat kuitenkin luottolaitokset, joille kertyi 86 prosenttia kaikista leasingvuokrista.

Sisällys

Taulukot

Liitetaulukot

Liitetaulukko 1. Rahoitusleasingkohteet vuonna 2011 tuoteryhmittäin, miljoonaa euroa	4
--	---

Kuviot

Liitekuviot

Liitekuvio 1. Saadut rahoitusleasingvuokrat sektoreittain.....	5
Liitekuvio 2. Rahoitusleasinghankinnat sektoreittain.....	5
Liitekuvio 3. Rahoitusleasinghankinnat tuoteryhmittäin vuonna 2011.....	5
Rahoitusleasingtilaston laatuseloste.....	6

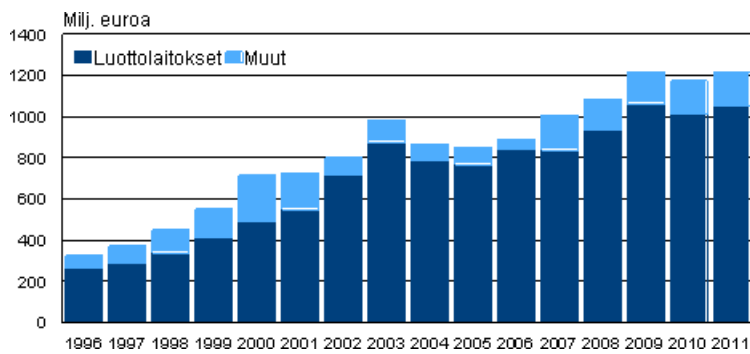
Liitetaulukot

Liitetaulukko 1. Rahoitusleasingkohteet vuonna 2011 tuoteryhmittäin, miljoonaa euroa

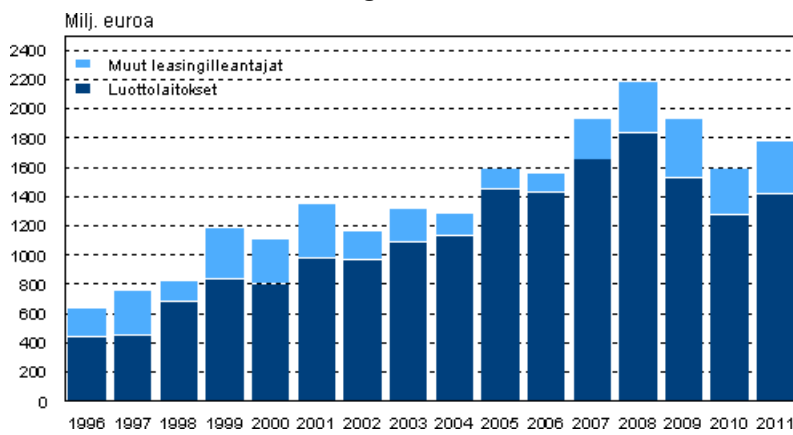
Kohde	Nimi	Hankinnat	Myynnit
K1	Ajoneuvot	672	417
K11	Henkilöautot	462	307
K12	Kuljetusvälineet	209	110
K2	IT- ja muut konttorilaitteet	561	135
K3	Koneet ja teollisuuden laitteet	213	167
K4	Laivat, lentokoneet ja junat	90	3
K5	Kiinteistöt	27	2
K6	Muut	208	57
K1-6	YHTEENSÄ	1771	783

Liitekuviot

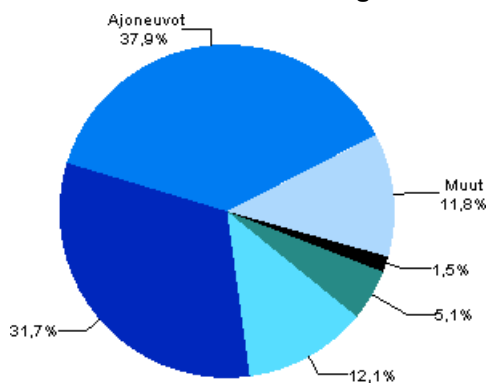
Liitekuvio 1. Saadut rahoitusleasingvuokrat sektoreittain



Liitekuvio 2. Rahoitusleasinghankinnat sektoreittain



Liitekuvio 3. Rahoitusleasinghankinnat tuoteryhmittäin vuonna 2011



Rahoitusleasingtilaston laatuseloste

1. Tilastotietojen relevanssi

Vuosittainen rahoitusleasingtilasto sisältää sektori- ja toimialakohtaista tietoa luottolaitosten ja muiden leasingilleantajien koneiden ja laitteiden rahoitusleasingistä sekä kiinteistöleasingistä ja sale-and-lease-back-toiminnasta. Tilastosta käy ilmi vuoden aikana tehtyjen rahoitusleasinghankintojen ja solmittujen kiinteistöleasing- ja sale-and-leaseback -sopimusten arvo sekä rahoitusleasingin kautta saadut leasingvuokrat. Rahoitusleasingtietoja on kerätty vuodesta 1985 lähtien. Tietoja tarvitaan muun muassa kansantalouden tilinpidon laadintaan ja valtiovarainministeriön selvityksiin.

2. Tilaston menetelmäkuvaus

Rahoitusleasingtilasto on kokonaistutkimus, jonka perusjoukkona ovat rahoitusleasingiä harjoittavat luottolaitokset ja muut rahoitusleasingin harjoittajat. Luottolaitoksiin luokitellaan ne yritykset, joilla on luottolaitoslupa. Tiedot kerätään vuosittain Excel-lomakkeella, ja saaduista vastauksista laaditaan yhteenveto.

3. Tietojen oikeellisuus ja tarkkuus

Valtaosaa tilaston tiedoista voidaan pitää varsin luotettavina. Tiedonantajien toimittamien tietojen oikeellisuutta arvioidaan. Jossakin määrin tietoja voidaan verrata luottolaitostilastoinnin yhteydessä kerättäviin tietoihin.

4. Julkaistujen tietojen ajantasaisuus

Rahoitusleasingtilasto laaditaan kerran vuodessa. Tiedot julkaistaan huhtikuun alkupuolella, jolloin tilaston viipeeksi tulee hieman yli kolme kuukautta. Tarkka julkaisupäivä ilmoitetaan etukäteen tämän sivuston kohdassa “Tulevat julkistukset”.

5. Tietojen saatavuus

Tilasto julkaistaan nykyään ainoastaan Tilastokeskuksen verkkosivuilla. Vuosien 2006 ja 2007 tiedot julkaistiin lisäksi maksullisena Excel-taulukkopaketina. Vuosien 2002–2007 tiedot julkaistiin “Rahoitusmarkkinoiden kuukausisarjat” -painojulkaisussa. Vuosina 1985–1987 ja 1992–2001 tiedot julkaistiin omana julkaisunaan. Vuosien 1988–1991 tiedot julkaistiin rahoitusyhtiöiden tilinpäätöstilastossa.

6. Tietojen vertailukelpoisuus

Vuoden 2009 tiedoista alkaen kyselylomakkeen sisältöä uudistettiin. Tällöin otettiin käyttöön uusi toimialaluokitus TOL2008. Toimialoittaisiin tietoihin syntyi toimialaluokituksen vaihtumisen myötä katkos.

Samassa yhteydessä kyselyyn lisättiin ja siitä poistettiin kysymyksiä. Tärkeimmät muuttujat eli han-kinnat, vuokrat ja leasingkohteiden myynnit säilyivät kuitenkin kyselyssä ja ne ovat vertailukelpoisia aiempiin vuosiin verrattuna.

Tiedonantajien perusjoukko on vaihdellut. Vuosina 1985–1991 rahoitusleasingtilaston tiedonantajia olivat rahoitusyhtiöt ml. yrityksen sisäisinä rahoitusyksikköinä toimineet in-house-yhtiöt. Tästä syystä tiedot ennen vuotta 1992 eivät ole vertailukelpoisia myöhempien vuosien tietoihin.

7. Tietojen yhtenäisyys

Tilastokeskuksen luottolaitosten tilinpäätöstilastossa julkaistaan tuloslaskelman sisältyvä erä “leasingtoiminnan nettotuotot” ja vastaavasti taseeseen sisältyvä erä “leasingkohteet”. Nämä luottolaitosten tilinpäätöstilaston erät eivät sisällöltään ole täysin vastaavia minkään rahoitusleasingtilaston tiedon kanssa.

Lisätietoja

Susanna Laine 09 1734 3317

Jani Heikkinen 09 1734 3339

Vastaava tilastojohtaja:

Ari Tyrkkö

rahoitusmarkkinat@tilastokeskus.fi

www.tilastokeskus.fi

Lähde: Rahoitusleasing 2011, Tilastokeskus

Asiakaspalaute: www.tilastokeskus.fi/palaute

*Tietopalvelu, Tilastokeskus
puh. 09 1734 2220
www.tilastokeskus.fi*

*Julkaisutilaukset, Edita Publishing Oy
puh. 020 450 05
asiakaspalvelu.publishing@edita.fi
www.editapublishing.fi*

*ISSN 1796-0479
= Suomen virallinen tilasto
ISSN 1797-5808 (pdf)*