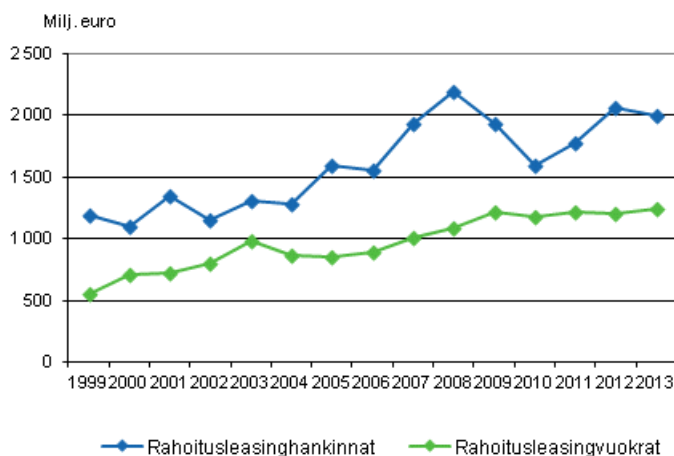


Rahoitusleasing 2013

Rahoitusleasinghankinnat 2,0 miljardia vuonna 2013

Rahoitusleasinghankinnat olivat 2,0 miljardia euroa vuonna 2013. Edelliseen vuoteen verrattuna hankinnat vähenivät 4 prosenttia. Rahoitusleasingvuokria puolestaan maksettiin 1,2 miljardia euroa eli 3 prosenttia enemmän kuin vuonna 2012. Rahoitusleasingyritysten leasingkohteiden myynnit olivat 632 miljoonaa euroa eli myynnit vähenivät edellisvuodesta 9 prosenttia. Tiedot käyvät ilmi Tilastokeskuksen Rahoitusleasing-tilastosta.

Rahoitusleasinghankinnat ja -vuokrat vuosina 1999–2013, miljoonaa euroa



Suurin rahoitusleasingin kohde oli IT- ja muut konttorilaitteet, joihin kohdistui 34 prosenttia vuoden 2013 leasinghankinnoista. Seuraavaksi eniten hankittiin ajoneuvoja 33 prosentin osuudella sekä koneita ja teollisuuden laitteita 15 prosentin osuudella.

Leasingvuokrilla mitattuna toimialoista merkittävimpiä rahoitusleasingin käyttäjiä olivat kauppa, kuljetus ja varastointi sekä teollisuus. Yhteensä näiltä kolmelta toimialalta kertyi runsas puolet kaikista leasingvuokrista. Sektoreista selvästi merkittävin rahoitusleasingin käyttäjä oli yritykset ja asuntoyhteisöt, joka maksoi 84 prosenttia kaikista leasingvuokrista.

Suomessa toimi vuoden 2013 aikana 21 rahoitusleasingiä aktiivisesti harjoittavaa yritystä, joista 8 oli luottolaitoksia ja 13 muita yrityksiä. Merkittävimmät rahoitusleasingin harjoittajat olivat kuitenkin luottolaitokset, joille kertyi 85 prosenttia kaikista leasingvuokrista.

Sisällys

Taulukot

Liitetaulukot

Liitetaulukko 1. Rahoitusleasing leasingilleottajien sektorin mukaan vuonna 2013, miljoonaa euroa (taulukkoa korjattu).....	4
Liitetaulukko 2. Rahoitusleasingkohteet vuonna 2013 tuoteryhmittäin, miljoonaa euroa (taulukkoa korjattu).....	4
Liitetaulukko 3. Rahoitusleasing toimialoittain vuonna 2013, miljoonaa euroa.....	4

Kuviot

Liitekuviot

Liitekuvio 1. Saadut rahoitusleasingvuokrat sektoreittain 1996—2013, miljoonaa euroa.....	6
Liitekuvio 2. Rahoitusleasinghankinnat sektoreittain 1996—2013, miljoonaa euroa.....	6
Laatuseloste, Rahoitustoiminta, rahoitusleasingtiedot	7

Liitetaulukot

Liitetaulukko 1. Rahoitusleasing leasingilleottajien sektorin mukaan vuonna 2013, miljoonaa euroa (taulukkoa korjattu)

Korjattu 15.1.2016. Korjatut luvut merkitty punaisella.

	Rahoitusleasinghankinnat	Rahoitusleasingvuokrat	Kohteiden jäljellä oleva pääoma-arvo
Leasingilleottajien sektorit			
S.11 Yritykset ja asuntoyhteisöt	1 658	1 037	3 299
S.12 Rahoitus- ja vakuutuslaitokset	15	11	25
S.13 Julkisyhteisöt	256	151	500
S.1311 Valtionhallinto	39	31	70
S.1313 Kunnat, kuntayhtymät ja Ahvenanmaan maakuntahall.	216	120	430
S.1314 Sosiaaliturvarahastot			1
S.14 Kotitaloudet	14	12	28
S.15 Voittoa tavoittelemattomat yhteisöt	26	24	43
S.2 Ulkomaat	1	6	94
Sektorit yhteensä	1 970	1 241	3 989

Liitetaulukko 2. Rahoitusleasingkohteet vuonna 2013 tuoteryhmittäin, miljoonaa euroa (taulukkoa korjattu)

Korjattu 15.1.2016. Korjatut luvut merkitty punaisella.

	Rahoitusleasinghankinnat	Rahoitusleasingkohteiden myynnit
Kohdejakauma		
K1 Ajoneuvot	651	352
K11 Henkilöautot	348	222
K12 Kuljetusvälineet	303	130
K2 IT- ja muut konntorilaitteet	674	87
K3 Koneet ja teollisuuden laitteet	279	101
K4 Laivat, lentokoneet ja junat	81	2
K5 Kiinteistöt	66	37
K6 Muut	219	53
YHTEENSÄ	1 889	630

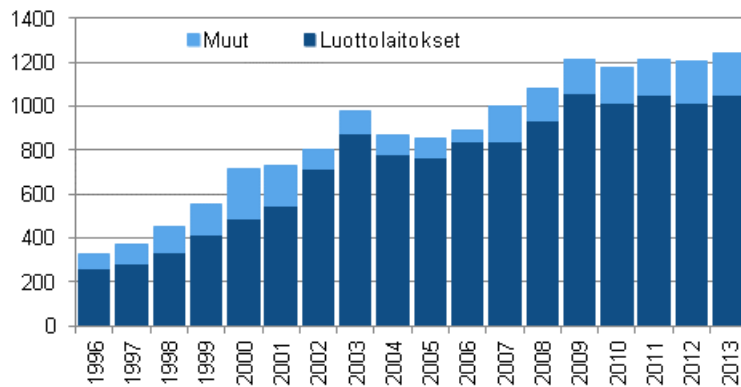
Liitetaulukko 3. Rahoitusleasing toimialoittain vuonna 2013, miljoonaa euroa

	Rahoitusleasing hankinnat, S11 yritykset	Rahoitusleasing hankinnat, S13 julkisyhteisöt	Rahoitusleasing hankinnat, S15 kotitalouksia palvelevat voittoa tavoittelemattomat yhteisöt	Rahoitusleasingvuokrat	Leasingkohteiden myynnit
Leasingilleottajien toimiala					
A Maatalous, metsätalous ja kalatalous	10	2		10	2
B Kaivostoiminta ja louhinta	18			13	17
C Teollisuus yhteensä	163			139	78

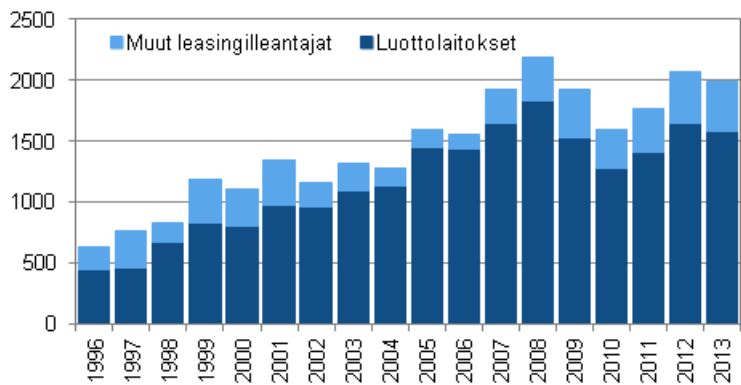
	Rahoitusleasing hankinnat, S11 yritykset	Rahoitusleasing hankinnat, S13 julkisyhteisöt	Rahoitusleasing hankinnat, S15 kotitalouksia palvelevat voittoa tavoittelemattomat yhteisöt	Rahoitusleasingvuokrat	Leasingkohteiden myynnit
D Sähkö-, kaasu-, lämpöhuolto, jäähdytysliiketoiminta	39			60	2
E Vesihuolto, viemäri- ja jätevesihuolto, jätehuolto ja muu ympäristön puhtaanapito	15			7	1
F Rakentaminen	119			64	44
G Tukku- ja vähittäiskauppa; moottoriajoneuvojen ja moottoripyörien korjaus	486			308	256
H Kuljetus ja varastointi	285			141	41
I Majoitus- ja ravitsemistoiminta	24			17	4
J Informaatio ja viestintä	67			46	13
Rahoitus- ja vakuutustoiminta	11			.	
L Kiinteistöalan toiminta	68	1	1	22	8
M Ammatillinen, tieteellinen ja tekninen toiminta	96	6		61	36
N Hallinto ja tukipalvelutoiminta	126	3		88	69
O Julkinen hallinto ja maanpuoustus; pakollinen sosiaalivakuutus	6	192		105	18
P Koulutus	20	13	5	29	5
Q Terveys- ja sosiaalipalvelut	49	59	3	62	11
R Taiteet, viihde ja virkistys	19		1	13	3
S Muu palvelutoiminta	11		13	12	5
X Erittelemätön	28	1	1	27	7
X-S KAIKKIAAN	1 658	276	26	1 223	619

Liitekuviot

Liitekuvio 1. Saadut rahoitusleasingvuokrat sektoreittain 1996—2013, miljoonaa euroa



Liitekuvio 2. Rahoitusleasinghankinnat sektoreittain 1996—2013, miljoonaa euroa



Laatuseloste, Rahoitustoiminta, rahoitusleasingtiedot

1. Tilastotietojen relevanssi

Rahoitusleasing-tilasto sisältää vuosittain sektori- ja toimialakohtaista tietoa luottolaitosten ja muiden leasingilleantajien koneiden ja laitteiden rahoitusleasingistä sekä kiinteistöleasingistä ja sale-and-lease-back -toiminnasta. Tilastosta käy ilmi vuoden aikana tehtyjen rahoitusleasinghankintojen ja solmittujen kiinteistöleasing- ja sale-and-leaseback -sopimusten arvo sekä rahoitusleasingin kautta saadut leasingvuokrat. Rahoitusleasingtietoja on kerätty vuodesta 1985 lähtien. Tietoja tarvitaan muun muassa kansantalouden tilinpidon laadintaan ja valtiovarainministeriön selvityksiin.

2. Tilaston menetelmäkuvaus

Rahoitusleasing-tilasto on kokonaistutkimus, jonka perusjoukkona ovat rahoitusleasingiä harjoittavat luottolaitokset ja muut rahoitusleasingin harjoittajat. Luottolaitoksiin luokitellaan ne yritykset, joilla on luottolaitoslupa. Tiedot kerätään vuosittain sähköisellä lomakkeella, ja saaduista vastauksista laaditaan yhteenveto.

3. Tietojen oikeellisuus ja tarkkuus

Valtaosaa tiedoista voidaan pitää varsin luotettavina. Tiedonantajien toimittamien tietojen oikeellisuutta arvioidaan. Jossakin määrin tietoja voidaan verrata luottolaitostilastoinnin yhteydessä kerättäviin tietoihin.

4. Julkaistujen tietojen ajantasaisuus

Rahoitusleasing-tilasto laaditaan kerran vuodessa. Tiedot julkaistaan huhtikuun alkupuolella, jolloin tilaston viipeeksi tulee hieman yli kolme kuukautta. Tarkka julkaisupäivä ilmoitetaan etukäteen tämän sivuston kohdassa "Tulevat julkistukset".

5. Tietojen saatavuus

Tilasto julkaistaan nykyään ainoastaan Tilastokeskuksen verkkosivuilla. Vuosien 2006 ja 2007 tiedot julkaistiin lisäksi maksullisena Excel-taulukkopaketina. Vuosien 2002–2007 tiedot julkaistiin "Rahoitusmarkkinoiden kuukausisarjat" -painojulkaisussa. Vuosina 1985–1987 ja 1992–2001 tiedot julkaistiin omana julkaisunaan. Vuosien 1988–1991 tiedot julkaistiin rahoitusyhtiöiden tilinpäätöstilastossa.

6. Tietojen vertailukelpoisuus

Vuoden 2009 tiedoista alkaen kyselylomakkeen sisältöä uudistettiin. Tällöin otettiin käyttöön uusi toimialaluokitus TOL2008. Toimialoittaisiin tietoihin syntyi toimialaluokituksen vaihtumisen myötä katkos.

Samassa yhteydessä kyselyyn lisättiin ja siitä poistettiin kysymyksiä. Tärkeimmät muuttujat eli hankinnat, vuokrat ja leasingkohteiden myynnit säilyivät kuitenkin kyselyssä ja ne ovat vertailukelpoisia aiempiin vuosiin verrattuna.

Tiedonantajien perusjoukko on vaihdellut. Vuosina 1985–1991 rahoitusleasingtilaston tiedonantajia olivat rahoitusyhtiöt ml. yrityksen sisäisinä rahoitusyksikköinä toimineet in-house-yhtiöt. Tästä syystä tiedot ennen vuotta 1992 eivät ole vertailukelpoisia myöhempien vuosien tietoihin.

7. Tietojen yhtenäisyys

Tilastokeskuksen luottolaitosten tilinpäätöstilastossa julkaistaan tuloslaskelman sisältyvä erä “leasingtoiminnan nettotuotot” ja vastaavasti taseeseen sisältyvä erä “leasingkohteet”. Nämä luottolaitosten tilinpäätöstilaston erät eivät sisällöltään ole täysin vastaavia minkään rahoitusleasingtilaston tiedon kanssa.

Lisätietoja

Kristiina Nieminen 09 1734 2957

Olavi Savolainen 09 1734 3303

Vastaava tilastojohtaja:

Leena Storgårds

rahoitusmarkkinat@tilastokeskus.fi

www.tilastokeskus.fi

Lähde: Rahoitusleasing 2013, Tilastokeskus

Asiakaspalaute: www.tilastokeskus.fi/palaute

Tietopalvelu ja viestintä, Tilastokeskus
puh. 029 551 2220
www.tilastokeskus.fi

Julkaisutilaukset, Edita Publishing Oy
puh. 020 450 05
asiakaspalvelu.publishing@edita.fi
www.editapublishing.fi

ISSN 1796-0479
= Suomen virallinen tilasto
ISSN 2343-0974 (pdf)