

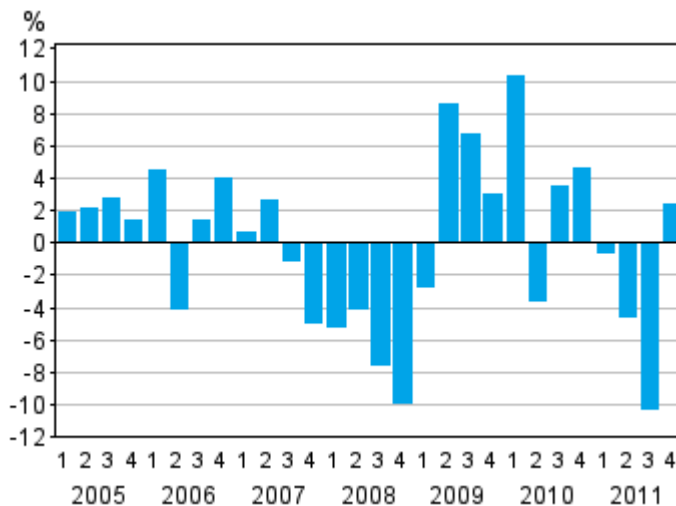
Rahoitustilinpito

2011, 4. vuosineljännes

Kotitalouksien nettorahoitusvarojen lasku pysähtyi vuoden 2011 viimeisellä neljänneksellä

Kotitalouksien nettorahoitusvarat elpyivät hieman vuoden 2011 viimeisellä neljänneksellä. Vuoden 2011 kolmella ensimmäisellä neljänneksellä voimakkaaksikin yltynyt lasku kääntyi loppuvuodesta 2,3 prosentin nousuun. Tilannetta tasoitti osakekurssien vuoden 2011 lopulla alkanut toipuminen samalla kun kotitalouksien tekemien talletusten kasvu edelleen jatkui. Kotitalouksien velkoja nosti puolestaan lainanoton varsin tasaisena jatkunut kasvu. Kotitalouksien rahoitusvarat olivat 1,7-kertaiset velkoihin verrattuna vuoden 2011 lopussa. Nettorahoitusvarojen euromäärä oli 89,9 miljardia. Tiedot käyvät ilmi Tilastokeskuksen rahoitustilinpitotilastosta.

Kotitalouksien nettorahoitusvarojen muutos edellisestä neljänneksestä



Kotitalouksien velat jatkoivat tasaista nousuaan kivuten 126,0 miljardiin euroon vuoden 2011 loppuun mennessä. Kasvua edelliseen neljännekseen kertyi 1,2 miljardia euroa. Suurin osa kotitalouksien velasta koostuu lainoista, joiden määrä lisääntyi 1,5 miljardilla eurolla. Lainojen kokonaissumma nousi 117,3 miljardiin euroon jatkaen näin jo pitkään jatkunutta kotitalouksien velkaantumistrendiä.

Kotitalouksien kahden edellisen neljänneksen rahoitusvarojen lasku kääntyi 1,6 prosentin nousuksi vuoden 2011 viimeisellä neljänneksellä. Osakekurssien elpymisen vasta alkaessa suuresta osasta rahoitusvarojen kasvua vastasivat talletukset. Siinä missä nettomääräiset sijoitukset rahasto-osuuksiin ja noteerattuihin osakkeisiin laskivat hieman, kasvoivat talletukset 1,4 miljardilla eurolla 80,2 miljardiin.

Hallussapitovoittojen ansiosta myös noteerattujen osakkeiden ja rahasto-osuuksien kokonaismäärät kasvoivat jonkin verran. Vuoden 2011 lopussa kotitalouksien rahoitusvarat olivat 215,9 miljardia euroa.

Yritysten nettorahoitusvarallisuusaseman muutos oli melko maltillinen. Se heikkeni 2,6 prosenttia mm. talletusten määrän pienentyessä 4,2 prosenttia 26,0 miljardiin euroon. Samalla myös yritysten ottama velkarahoitus väheni 0,9 prosentilla 192,1 miljardiin euroon. Vuoden 2011 lopussa yrityksillä oli 175,2 miljardia euroa velkoja enemmän kuin rahoitusvaroja.

Sisällys

Taulukot

Liitetaulukot

Liitetaulukko 1. Yritysten velat, milj. euroa.....	4
--	---

Kuviot

Liitekuviot

Liitekuvio 1. Kotitalouksien sijoitukset talletuksiin, noteerattuihin osakkeisiin ja rahastoihin.....	5
---	---

Liitekuvio 2. Kotitalouksien rahoitusvarat.....	5
---	---

Laatuseloste: Rahoitustilinpito.....	6
--------------------------------------	---

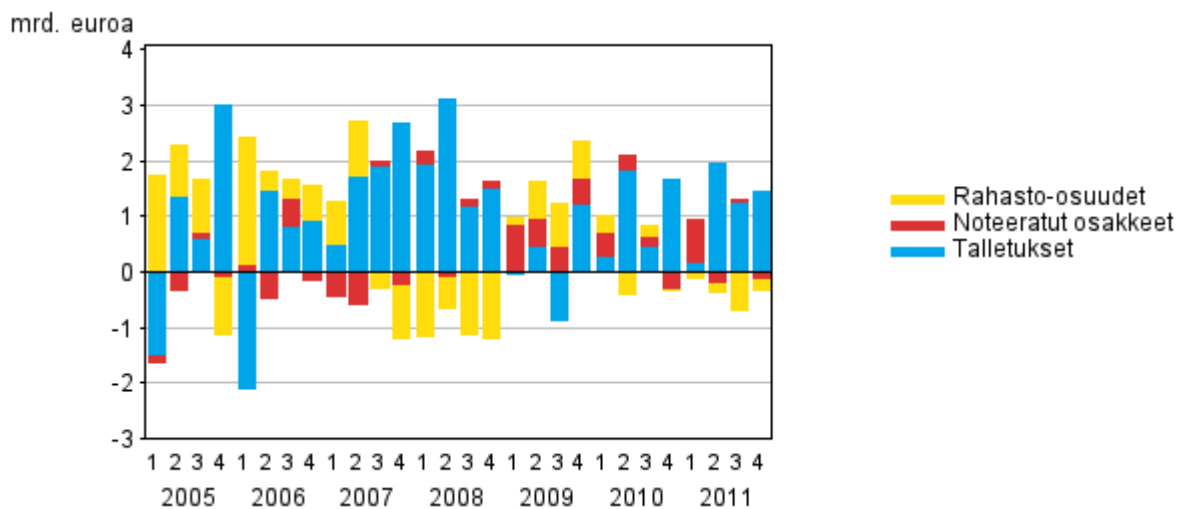
Liitetaulukot

Liitetaulukko 1. Yritysten velat, milj. euroa

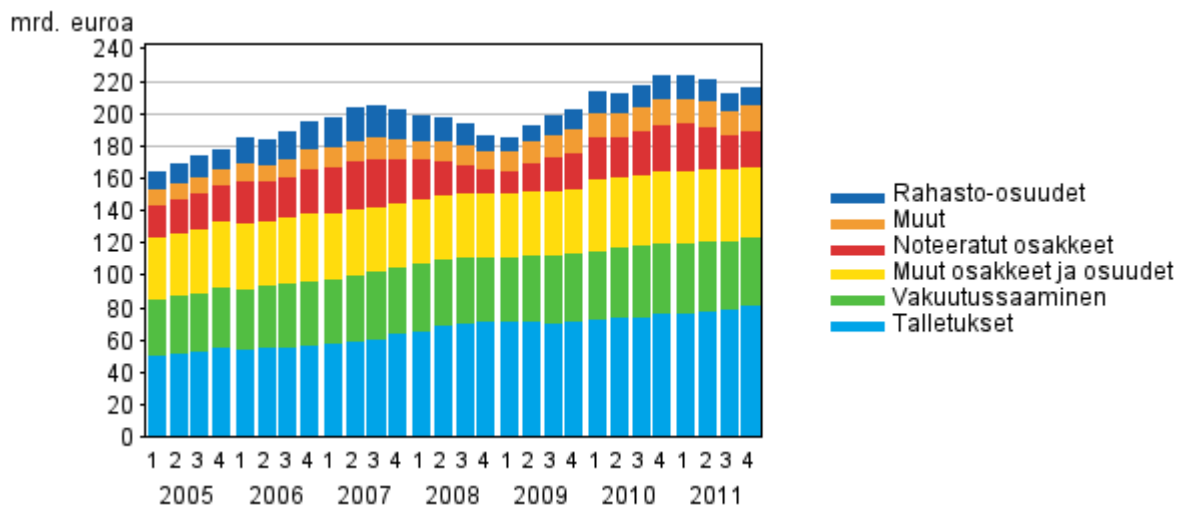
Rahoitusvaade	Vuosi/Neljännes							
	2010/I	2010/II	2010/III	2010/IV	2011/I	2011/II	2011/III	2011/IV
Vaateet yhteensä	506 903	494 542	512 610	527 513	528 345	510 172	483 415	482 522
Rahamarkkinainstrumentit	4 493	4 741	4 881	4 214	4 737	5 333	6 203	5 424
Joukkovelkakirjalainat	22 766	22 400	24 626	23 629	23 478	23 621	23 573	24 114
Johdannaiset	4 873	5 552	4 586	3 784	3 012	3 371	5 965	6 286
Lainat	159 180	165 237	166 286	162 621	162 863	163 251	163 971	162 557
Noteeratut osakkeet	134 925	114 300	129 776	142 279	137 915	120 902	94 439	94 826
Noteeraamattomat osakkeet ja muut osuudet	130 552	129 791	131 021	138 149	138 930	136 787	137 561	138 524
Muut saamiset ja velat	50 114	52 521	51 434	52 837	57 410	56 907	51 703	50 791
Nettorahoitusvarat	-215 790	-200 337	-212 474	-219 905	-221 149	-203 259	-170 682	-175 199

Liitekuviot

Liitekuvio 1. Kotitalouksien sijoitukset talletuksiin, noteerattuihin osakkeisiin ja rahastoihin



Liitekuvio 2. Kotitalouksien rahoitusvarat



Laatuseloste: Rahoitustilinpito

1. Tilastotietojen relevanssi

Rahoitustilinpito on osa kansantalouden tilinpidon järjestelmää. Se kuvaa kansantalouden kaikkien sektoreiden rahoitustaseita sekä virtoja, joihin kuuluvat rahoitustaloustoimet ja muut muutokset. Rahoitustaseet ovat tilastointijakson lopun rahoitussaamisten ja velkojen kantoja. Rahoitustaloustoimet puolestaan ovat tilastointijakson aikana tehtyjä taloustoimia, jotka vaikuttavat rahoitustaseisiin. Rahoitustilinpito on keskeinen tilasto rahapolitiikan ja rahoitusmarkkinoiden vakauden seurannan kannalta. Tilastokeskuksessa laaditaan rahoitustilinpidon lisäksi erillistä julkisyhteisöjen rahoitustilinpitoa.

Tilasto laaditaan Euroopan tilinpitojärjestelmän (EKT 1995) edellyttämällä ja siten kansainvälisesti vertailukelpoisella tavalla. Euroopan tilinpitojärjestelmä on kuvattu käsikirjassa EKT 1995, Euroopan Yhteisöjen tilastotoimisto Eurostat, 1995. Käsikirjan luvuissa 5-7 käsitellään rahoitustilinpitoa. Rahoitustilinpidossa noudatetaan talousyksiköiden luokittelussa institutionaalista sektoriluokitusta (Sektoriluokitus 2000) ja rahoitusinstrumentteja luokiteltaessa rahoitusvaadeluokitusta (Rahoitusvaadeluokitus 1996). Käytetyt sektori- ja vaadeluokitukset on kuvattu tämän sivuston kohdassa Luokitukset.

Rahoitustilinpidon neljännesvuositietojen tuotanto perustuu Euroopan keskuspankin suuntaviivoihin (ECB/2002/7 ja ECB/2005/13). Vuositietojen tuotanto perustuu Euroopan unionin neuvoston asetukseen Euroopan kansantalouden tilinpito- ja aluetilinpitojärjestelmästä yhteisössä (EC No 2223/96) sekä tähän asetukseen liittyvään tietojen lähettämisohjelmaan (EC No 1392/2007).

2. Tilastotutkimuksen menetelmäkuvaus

Rahoitustilinpito on pääasiassa muista tilastoista johdettu tilasto. Tilaston laadinnassa käytetään lähteinä paitsi rahoitustilastoja myös muita sektori- tai vaadekohtaisia tase- ja virtatietoja sisältäviä tilastoja ja aineistoja. Suurin osa tietolähteistä on saatavissa neljännesvuosittain, mutta joitakin lähteitä on käytettävissä vain vuositasoisina. Lähdetiedot sovitetaan yhteen tasapainotetuksi kokonaisuudeksi.

Tärkeimmät tietolähteet

Rahalaitosaineisto

Suomen Pankin rahalaitosaineistosta saadaan rahalaitosten tase- ja virtatiedot neljänneksittäin.

Sijoitusrahastoaineisto

Suomen Pankin sijoitusrahastoaineistosta saadaan sijoitusrahastojen arvopaperisalkun rakenne ja sijoitusrahastojen rahasto-osuuksien omistajasektorijakauma neljänneksen lopussa. Lisäksi saadaan tiedot sijoitusrahastojen arvopaperisalkkuun liittyvistä virroista neljänneksen aikana.

Maksutase

Suomen Pankki laatii Suomen maksutasetilaston, joka on rahoitustilinpidon tärkein ulkomaatsektorin tietolähde. Maksutasetilastossa kuvataan kansantalouden ulkoista tasapainoa eli kotimaan ja muun maailman välisiä taloussuhteita. Maksutasetilaston kirjaukset ovat pääosin yhtenevät kansantalouden tilinpidon periaatteiden kanssa.

Arvopaperikeskuksen arvo-osuusrekisteri

Noteerattujen osakkeiden laskentaan käytetään Arvopaperikeskuksen (APK) arvo-osuusrekisterin tietoja. Rekisteristä saadaan neljännesvuosittain kunkin arvo-osuusjärjestelmään kuuluvan osakesarjan sektorikohtaiset omistukset kappaleittain sekä osakkeiden kurssit neljänneksen lopussa.

Vakuutusyhtiöiden sijoitusseuranta

Finanssivalvonta (Fiva) kerää tietoja vakuutuslaitosten sijoituksista neljännesvuosittain. Tilasto on rahoitustilinpidon kannalta merkittävin tietolähde vakuutuslaitosten sijoitusten ja etenkin niiden muutosten tilastoinnissa.

Valtion liikekirjanpito

Valtion liikekirjanpito pitää sisällään valtion virastojen ja rahastojen kirjanpidon. Liikekirjanpidon tasetilejä käytetään päätietolähteenä valtion rahoitustilien laadinnassa. Neljännesvuositaseista aineistoa ylläpitää Valtiokonttori.

Valtiokonttorin velkaraportit

Valtion velan laskenta perustuu suurelta osin Valtiokonttorin kuukausittain julkaisemaan valtion velkaraporttiin. Neljännesvuosittain saatava raportti sisältää tietoa nimellis- ja markkinahintaisesta velasta vaateittain ja valtion johdannaisista.

Kuntien taloustilasto

Paikallishallinnon tärkein tietolähde on Tilastokeskuksen tuottama Kuntien ja kuntayhtymien taloustilasto, joka sisältää vuositietoja kuntien ja kuntayhtymien menoista ja tuloista, varoista ja veloista sekä toiminnasta. Kuntien ja kuntayhtymien sekä niiden liikelaitosten tasetietoja ja rahoituslaskelmatietoja käytetään rahoitustilinpidon laadinnassa.

Yritysten rakennetilasto

Yrityssektorin rahoitustaseen päätietolähde on Tilastokeskuksen yritysten rakennetilaston tietokanta, joka sisältää yritysten tilinpäätöstietoja. Rakennetilaston tasetietojen kautta saadaan koko sektorille määrättyä kirjanpitoarvoiset rahoitusvarojen ja -velkojen kokonaissuureet sekä jonkin verran vaadekohtaista tietoa. Yritysten rakennetilaston tiedot ovat vuositasoisia eivätkä siten ole käytettävissä rahoitustilinpidon uusimpien neljännesten laskentaan.

Edellä mainittujen tärkeimpien tietolähteiden lisäksi täydentävinä tietoina ja vertailussa käytetään Tilastokeskuksen luottokantatilastoja, Tilastokeskuksen Virati-aineistoa, Suomen Pankin arvopaperiaineistoa ja Työeläkevakuuttajien (TELA) sijoitusseurantakyselyä.

Yhteenvetoprosessi

Rahoitustilinpito on tasapainotettu tilastojärjestelmä, joten sektorikohtaiset lähdetiedot täytyy sovittaa yhteen. Yhteensovitus tehdään vastinsektoreittain vaade vaateelta niin, että kullekin sektorin saamis- ja velkaerälle löytyy vastinkirjaus toisen sektorin saamisissa/veloissa. Poikkeavat tiedot arvioidaan ja sovitetaan yhteen. Lähdeaineisto analysoidaan samalla tarkasti ja mahdolliset yhteensopimattomuudet tulevat esiin. Lopullisen tiedon valinnassa painotetaan luotettavuutta ja systemaattista tietolähteiden käyttöä sekä sektorin rahoitustaseen kokonaisuutta (rahoitusvarojen tai velkojen yhteissummaa). Yhteenvedossa osa tiedoista, joille ei ole suoraa tietolähdettä, lasketaan vastinsektoritietojen perusteella. Esimerkiksi suuri osa kotitaloussektorin tiedoista perustuu vastinsektoritietoihin.

3. Tietojen oikeellisuus ja tarkkuus

Rahoitustilinpito on pääasiassa muista tilastoista johdettu tilasto. Täten lähdetilastojen laadulla on ratkaiseva merkitys tilaston luotettavuuden kannalta. Koska lähdetilastoja on erityyppisiä, epävarmuustekijöitäkin on monenlaisia.

Oman haasteensa rahoitustilinpidon laadintaan tuovat lähdetilastojen poikkeamat kansantalouden tilinpidon määritelmistä. Poikkeamat koskevat etenkin rahoitusvarojen arvostusperiaatetta sekä vaateiden ja tilastoyksikköjen luokituksia. Rahoitustaloustoimimista (virroista) on lisäksi joissain aineistoissa vain niukasti tietoa, jolloin tietoja on estimoitava esimerkiksi taseiden muutoksen avulla.

Yhteenvetoprosessissa sektorikohtaiset tiedot sovitetaan yhteen tasapainotetuksi kokonaisuudeksi. Prosessissa arvioidaan vaihtoehtoisten tietolähteiden luotettavuutta. Näin voidaan hallita epävarmuustekijöitä ja paljastaa virhelähteitä. Yhteenveto onkin keskeisessä roolissa tilaston luotettavuuden kannalta.

Yksi keino arvioida rahoitustilinpidon tarkkuutta on tarkastella rahoitustilejä suhteessa kansantalouden reaalitylinpidon kirjauksiin. Nettoluotonanto on (reaali-)sektoritilien tasapainoerä, jonka tulee täsmätä rahoitustilien sisältämään nettorahoitustaloustoimet-erään. Poikkeamaa kutsutaan tilastolliseksi eroksi, jota voidaan tarkastella sektorikohtaisesti. Monissa muissa maissa tilastollista eroa ei näytenä lainkaan, vaan tilit tasapainotetaan.

4. Julkaistujen tietojen ajantasaisuus

Rahoitustilinpidoon neljännesvuositiedot julkaistaan noin neljän kuukauden viiveellä. Rahoitustilinpidoon vuositiedot julkaistaan noin 6,5 kuukauden viiveellä heinäkuussa. Vuositietojen laadinnassa on käytettävissä kattavammat lähteet kuin neljännesvuositietojen kohdalla. Menetelmämuutoksista yms. johtuvia aikasarjakorjauksia tehdään tarvittaessa pitkällekin taaksepäin ja niistä johtuen luvut voivat muuttua merkittävästi. Tilastokeskuksen seuraavien julkistusten tarkat julkistamispäivät löytyvät tämän sivuston kohdasta Tulevat julkistukset.

5. Tietojen saatavuus

Rahoitustilinpito julkaistaan viisi kertaa vuodessa Tilastokeskuksen verkkosivuilla. Neljännesvuosittaiset aikasarjat ovat saatavilla verkkosivuilla vuoden 1997 viimeisestä neljänneksestä alkaen. EKT95:n mukaiset vuosisarjat ovat saatavilla vuodesta 1995 alkaen. Vuosilta 1970-1994 on saatavissa vuositasoisia tasesarjoja, jotka eivät ole EKT95:n mukaisia.

Euroopan Keskuspankki julkaisee neljänneksittäin kansallisiin rahoitustilinpitoihin pohjautuvan euroalueen rahoitustilinpidoon sekä kansallisia rahoitustilinpidoon tietoja omilla verkkosivuillaan.

6. Tilastojen vertailukelpoisuus

Rahoitustilinpidoon aikasarjojen tiedot ovat pääosin vertailukelpoisia vuodesta toiseen.

Neljännesvuosisarjojen vertailukelpoisuus

Rahoitustilinpidoon neljännesvuositietojen tuotannosta vastasi aiemmin Suomen Pankki. Työnjaon muutoksesta johtuen Tilastokeskuksen verkkosivuillaan julkistamat tilaston neljännesvuosittaiset aikasarjat perustuvat tilastovuoden 2009 viimeiseen neljännekseen asti pääosin Suomen Pankin laskelmiin. Tilastokeskus on tehnyt lainojen ja talletusten luokittelun joiltain osin eri tavoin kuin Suomen Pankki, minkä vuoksi näiden vaateiden tiedot eivät ole täysin vertailukelpoisia ennen tilastovuotta 2010 ja siitä eteenpäin. Tietolähteiden muutokset ovat myös voineet vaikuttaa tietojen vertailtavuuteen. Neljännesvuosittaiset aikasarjat ovat saatavilla kantojen osalta vuoden 1997 viimeisestä neljänneksestä alkaen ja rahoitustaloustoimien osalta vuoden 1998 ensimmäisestä neljänneksestä alkaen.

Vuosisarjojen vertailukelpoisuus

Rahoitustilinpidoon vuodesta 1995 alkavien vuositasoisten EKT95-aikasarjojen tiedot ovat pääosin vertailukelpoisia vuodesta toiseen. Vapaaehtoiset eläkerahastot siirrettiin työeläkelaitoksista vakuutuslaitoksiin vuodesta 2000 alkaen, mikä tuo katkoksen aikasarjoihin. Tietolähteiden muutokset voivat myös vaikuttaa tietojen vertailtavuuteen. Esimerkiksi yrityssektorin laskentaan käytetyt tietolähteet ovat tulleet kattavammiksi matkan varrella.

Vuosien 1970-1994 taseaikasarjat poikkeavat EKT95:n mukaisista aikasarjoista merkittävästi kattavuuden, yksiköiden luokittelun, varojen arvostuksen sekä laadintamenetelmien osalta. Tärkeimmät poikkeamat ovat:

- Henki- ja eläkevakuutusäästöjä ja muita vakuutussaamisia ei ole tilastoitu rahoitusvaroina.
- Johdannaisia ei ole tilastoitu.
- Osakkeet ja muut arvopaperit on arvostettu pääsääntöisesti nimellisarvoon tai muuhun kirjanpitoarvoon.
- Osakkeiden ja osuuksien osalta kattavuus on puutteellinen.
- Muihin saamisiin ja velkoihin (AF7) on luettu eriä, joita ei ole voitu kohdentaa muihin vaateisiin.
- Työeläkelaitokset on luokiteltu vakuutuslaitoksiin (S.125).
- Kotitalouksia palvelevat voittoa tavoittelemattomat yhteisöt sisältyvät yrityssektoriin (S.11).
- Muut rahoituslaitokset (S.123) sisältävät myös muut luottolaitokset kuin pankit sekä rahoitusta avustavat laitokset.
- Vuosina 1970-1975 valtion liikelaitokset sisältyvät valtiosektoriin.
- Kotitalouksien ja yritysten tiedot perustuvat osittain arvioihin.
- Yrityssektorin sisäisten saamisten ja velkojen kattavuus on puutteellinen.

Neljännesvuosisarjojen ja vuosisarjojen keskinäinen vertailukelpoisuus

Rahoitustilinpidoon neljännesvuositiedot eivät täysin vastaa vuositietoja. Tilastovuosien 1997-2009 osalta tämä johtuu siitä, että neljännesvuositiedot on tuotettu Suomen Pankissa kun taas vuositiedot on tuotettu Tilastokeskuksessa. Tilastovuosien 2010-2011 osalta tämä johtuu siitä, että neljännesvuosi- ja vuositiedot on laadittu erillisissä tuotantoprosesseissa ja vuositietoja laadittaessa on ollut käytössä kattavammat lähdeaineistot.

7. Eheys ja yhtenäisyys

Tilastokeskus laatii ja julkaisee julkisyhteisöjen rahoitustilinpitoa neljännesvuosittain kolmen kuukauden viiveellä. Myös Rahoitustilinpitoilasto sisältää julkisyhteisöjen tiedot ja ne ovat täysin yhtenevät noin 30 päivää aiemmin julkaistun julkisyhteisöjen rahoitustilinpidoon tietojen kanssa vuodesta 2010 alkaen. Ennen vuotta 2010 tiedoissa on pieniä eroja. Tilastojen julkaisutarkkuus ei kuitenkaan kaikilta osin ole sama, vaan julkisyhteisöjen rahoitustilinpito esittää julkisyhteisöjen tiedot tarkemmalla tasolla kuin rahoitustilinpito.

Rahoitustilinpito koostuu monien eri lähdetilastojen tiedoista. Käsitteelliset poikkeamat ja tasapainotus aiheuttavat sen, ettei tilasto ole kaikilta osin täysin yhtenevä lähdetilastojen kanssa. Tietojen vertaaminen lähdetilastojen tietoihin ei myöskään näistä syistä aina ole mielekäästä.

Lisätietoja

Peter Parkkonen 09 1734 2571

Vastaava tilastojohtaja:

Ari Tyrkkö

rahoitus.tilinpito@tilastokeskus.fi

<http://tilastokeskus.fi/til/rtp/index.html>

Lähde: Rahoitustilinpito, Tilastokeskus

Asiakaspalaute: www.tilastokeskus.fi/palaute

*Tietopalvelu, Tilastokeskus
puh. 09 1734 2220
www.tilastokeskus.fi*

*Julkaisutilaukset, Edita Publishing Oy
puh. 020 450 05
asiakaspalvelu.publishing@edita.fi
www.editapublishing.fi*

*ISSN 1796-0479
= Suomen virallinen tilasto
ISSN 1795-4886 (pdf)*