

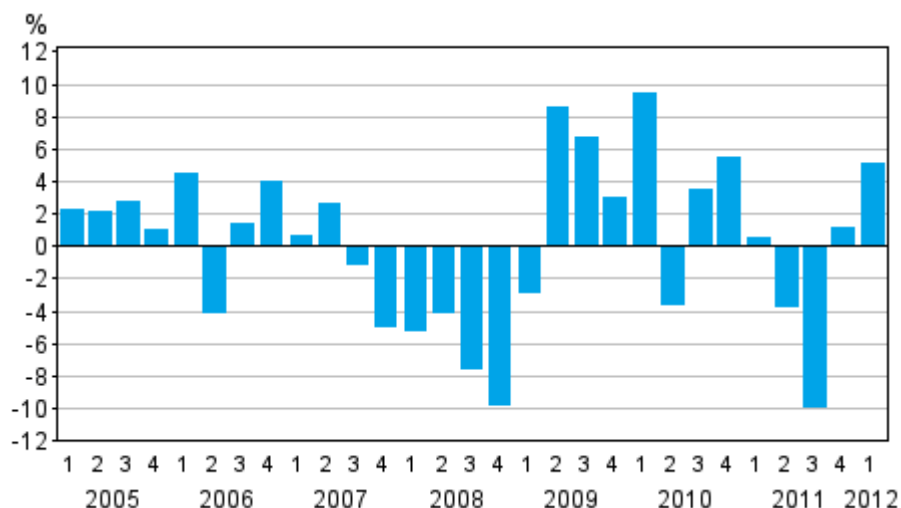
Finansräkenskaper

2012, 1:a kvartalet

Uppsvinget för hushållens finansiella nettotillgångar fortsatte under första kvartalet 2012

Uppsvinget för hushållens finansiella nettotillgångar som började under sista kvartalet 2011 fortsatte också under första kvartalet år 2012. Hushållens finansiella nettotillgångar ökade med 5,1 procent. Den viktigaste orsaken till ökningen finner i börskurserna som i slutet av mars 2012 låg på en högre nivå än i slutet av år 2011. Den fortsatta ökningen av låntagandet ökade däremot hushållens skulder. Hushållens finansiella nettotillgångar, dvs. skillnaden mellan finansiella tillgångar och skulder, uppgick i slutet av första kvartalet 2012 till 95,7 miljarder euro. Uppgifterna framgår av Statistikcentralens statistik över finansräkenskaperna.

Förändring av hushållens finansiella nettotillgångar från föregående kvartal



Hushållens skuldsättning fortsatte att öka. Jämfört med situationen i slutet av år 2011 var ökningen 1,2 miljarder euro, vilket innebar att skuldbeståndet steg till 127,4 miljarder euro. I och för sig har skuldernas tillväxttakt stadigt avtagit under de senaste tre kvartalerna. Då hushållens skulder ökade med en takt på 2 procent under andra kvartalet år 2011, var ökningen under första kvartalet 2012 bara en procent.

I slutet av mars 2012 hade börskurserna återhämtat sig från nivån i slutet av år 2011, vilket återspeglade sig i en ökning av kapitalvinster från hushållens innehav av noterade aktier. Också nettoplaceringarna i aktier ökade under första kvartalet 2012. Genom samverkan av dessa faktorer steg värdet av hushållssektorns noterade aktier med nästan 15 procent. Samma utveckling syntes också i fondandelarna, där ökningen var nästan 10 procent. Hushållens insättningar vände däremot svagt nedåt, för första gången sedan tredje kvartalet 2009. Insättningarna minskade med 0,7 procent till 79,7 miljarder euro. I och med att övriga förändringar var ganska måttfulla, svarade börskursernas förändring för den största delen av ökningen av hushållens finansiella nettotillgångar.

Företagen ökade sin skuldfinansiering med 4,0 miljarder euro, men de ökade också sina insättningar med 1,8 miljarder euro. Skuldfinansieringen i sektorn steg för första gången över nivån 200 miljarder euro, till 203,1 miljarder euro. I slutet av första kvartalet 2012 översteg företagens skulder de finansiella tillgångarna med 192,2 miljarder euro.

I uppgifterna om finansräkenskaper gjordes i början av år 2012 en ändring av klassificeringen av penningmarknadsfonder. I och med att definitionen av penningmarknadsfonder ändrades klassificeras en betydande del av penningmarknadsfonderna som placeringsfonder, vilket syns i motsvarande nivåförändringar i balansräkningarna i sektorerna i fråga.

Innehåll

Tabeller

Tabellbilagor

Tabellbilaga 1. Finansiella skulder för icke-financiella företag, milj. EUR.....	4
--	---

Figurer

Figurbilagor

Figurbilaga 1. Hushållens placeringar i insättningar, noterade aktier och fondandelar.....	5
Figurbilaga 2. Hushållens finansiella förmögenhet.....	5

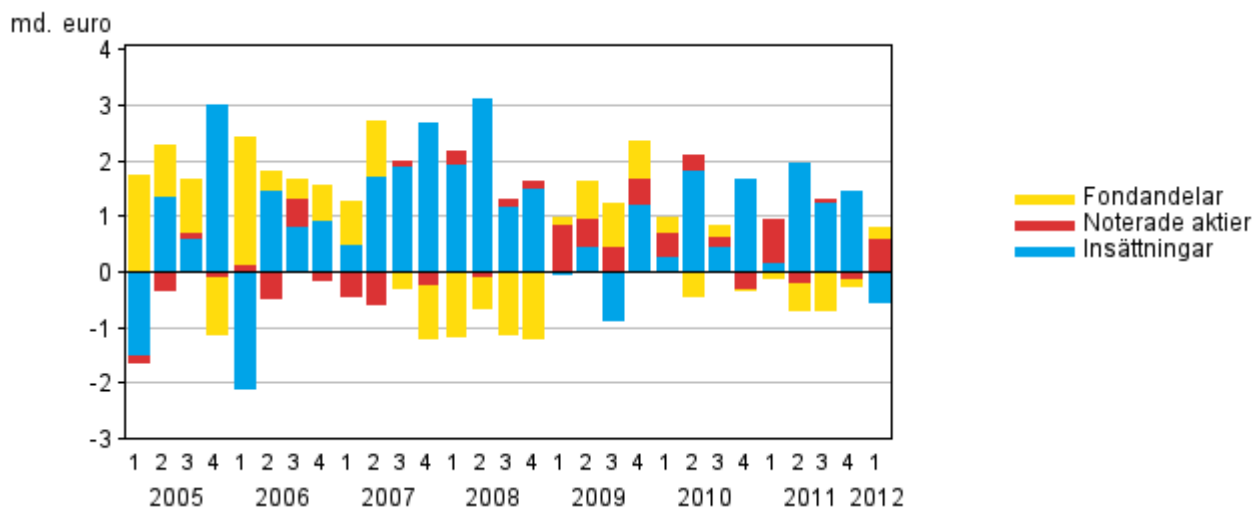
Tabellbilagor

Tabellbilaga 1. Finansiella skulder för icke-finansiella företag, milj. EUR

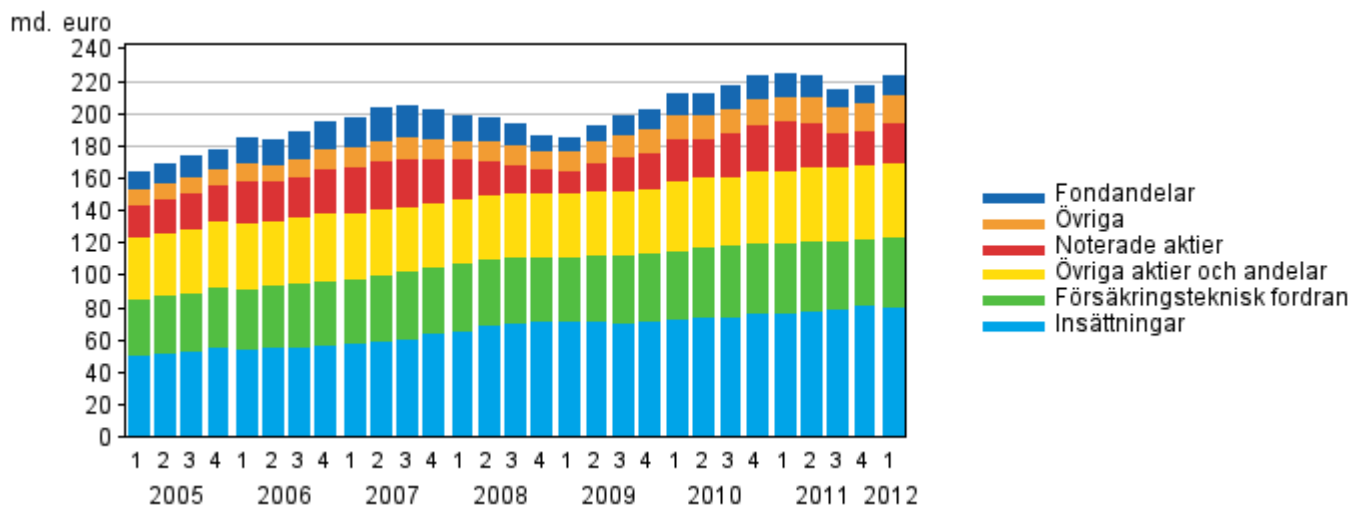
Instrument	År/Kvartal				
	2011/I	2011/II	2011/III	2011/IV	2012/I
Finansobjekt totalt	528 619	521 435	497 129	495 298	512 517
Penningmarknadsinstrument	4 737	5 333	6 203	5 424	5 616
Masskuldebrevslån	23 494	23 684	23 675	24 023	26 335
Finansiella derivat	3 012	3 371	5 965	6 366	5 665
Lån	161 775	167 959	168 917	169 661	171 111
Noterade aktier	137 915	120 902	94 439	94 894	107 089
Icke noterade aktier och andra ägarandelar	139 765	142 711	143 485	144 567	146 179
Obetalda/förutbetalda inkomster och utgifter	57 921	57 475	54 445	50 363	50 522
Finansiella nettotillgångar	-220 484	-204 827	-175 024	-177 691	-192 179

Figurbilagor

Figurbilaga 1. Hushållens placeringar i insättningar, noterade aktier och fondandelar



Figurbilaga 2. Hushållens finansiella förmögenhet



Förfrågningar

Peter Parkkonen 09 1734 2571
Ansvarig statistikdirektör:
Ari Tyrkkö
rahoitus.tilinpito@stat.fi
http://tilastokeskus.fi/til/rtp/index_sv.html
Källa: Finansräkenskaper, Statistikcentralen