

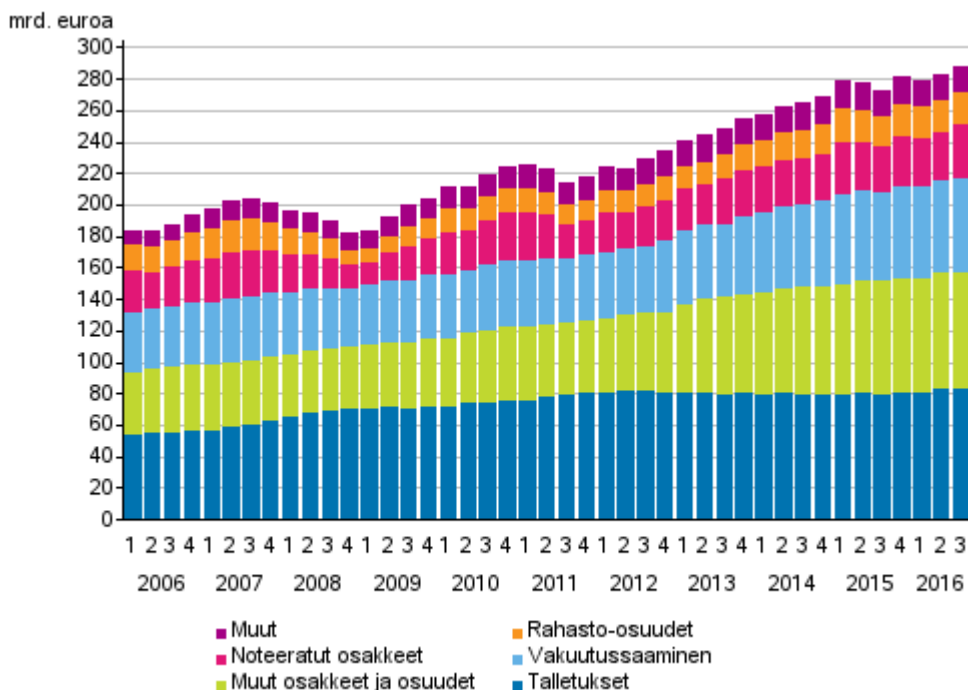
Rahoitustilinpito

2016, 3. vuosineljännes

Kotitalouksien nettorahoitusvarojen kasvu jatkui vuoden 2016 kolmannella neljänneksellä

Kotitalouksien rahoitusvarat kasvoivat 5,2 miljardia euroa vuoden 2016 kolmannella neljänneksellä kohoten 288,3 miljardiin euroon. Kotitalouksien velat puolestaan lisääntyivät 1,6 miljardia euroa vuoden 2016 kolmannella neljänneksellä nouden 151,7 miljardiin euroon. Näiden muutosten seurauksena kotitalouksien nettorahoitusvarat kasvoivat 3,6 miljardilla 136,6 miljardiin euroon. Nettorahoitusvaroilla tarkoitetaan rahoitusvarojen ja velkojen erotusta. Tiedot käyvät ilmi Tilastokeskuksen rahoitustilinpitotilastosta.

Kotitalouksien rahoitusvarat



Kotitaloudet vetivät sijoituksiaan pois rahoitusvaroista neljänneksen aikana enemmän kuin ne tekivät uusia sijoituksia. Sijoitukset vähenivät nettomääräisesti 0,3 miljardilla eurolla. Sijoitukset osakkeisiin ja

velkapapereihin laskivat kuten edellisen neljänneksenkin aikana. Sen sijaan rahastoihin virtasi uusia sijoituksia myös nettomääräisesti.

Vaikka sijoitusvirta jäi negatiiviseksi, kotitalouksien rahoitusvarojen kokonaistaso nousi niiden hallussa olevien rahoitusvarojen hintojen nousun myötä. Hallussapitovoittoja kertyi etenkin osakkeista ja rahasto-osuuksista.

Kotitalouksien lainavelat kasvoivat 1,7 miljardia euroa vuoden 2016 kolmannella neljänneksellä nousten 141,8 miljardiin euroon. Velkaantumisaste nousi 0,9 prosenttiyksikköä edellisestä neljänneksestä 126,9 prosenttiin. Kotitalouksien velkaantumisaste lasketaan suhteuttamalla kotitalouksien lainavelat neljänneksen lopussa edeltävien neljän vuosineljänneksen yhteenlaskettuun käytettävissä olevaan tuloon.

Yritysten velkarahoitus kasvoi neljänneksen aikana 0,6 miljardia euroa, joskin uusi taso 222,3 miljardia euroa on edellisen neljänneksen pudotuksen takia yhä matalampi kuin vuoden takainen taso. Yritysten lainavelat kasvoivat 1,3 miljardia euroa lisääntyen 189,8 miljardiin euroon samalla kun niiden velkapaperimuotoinen rahoitus pieneni 0,7 miljardia euroa vähentyen 32,5 miljardiin euroon. Velkarahoituksella tarkoitetaan lainavelkoja ja velkapaperimuotoista rahoitusta yhteensä.

Sisällys

Taulukot

Liitetaulukot

Liitetaulukko 1. Yritysten (S111) velat, milj. euroa.....	4
Liitetaulukko 2. Kotitalouksien velkaantumisaste.....	4

Kuviot

Liitekuviot

Liitekuvio 1. Kotitalouksien nettorahoitusvarojen muutos edellisestä neljänneksestä.....	6
Liitekuvio 2. Kotitalouksien sijoitukset talletuksiin, noteerattuihin osakkeisiin ja rahastoihin.....	6
Liitekuvio 3. Kotitalouksien velkaantumisaste.....	7
Tietojen tarkentuminen.....	8
Laatuseloste: Rahoitustilinpito.....	9

Liitetaulukot

Liitetaulukko 1. Yritysten (S111) velat, milj. euroa

Rahoitusvaade	Vuosi/Neljännes								
	2014/III	2014/IV	2015/I	2015/II	2015/III	2015/IV	2016/I	2016/II	2016/III
Vaateet yhteensä	571 011	585 676	606 338	598 166	589 789	608 661	605 828	600 226	611 644
Rahamarkkinainstrumentit	5 689	4 558	4 354	4 564	4 160	3 876	4 550	4 535	3 970
Joukkovelkakirjalainat	27 432	27 478	27 779	27 713	28 279	28 696	28 687	28 683	28 507
Lainat	180 818	182 849	187 464	189 672	191 884	194 118	196 341	188 512	189 807
Noteeratut osakkeet	135 299	135 836	155 919	142 323	126 789	150 065	150 510	151 822	165 431
Noteeraamattomat osakkeet ja muut osuudet	165 189	175 109	170 978	171 387	176 253	173 667	166 295	165 584	166 370
Johdannaiset	3 545	4 735	4 793	4 090	4 027	3 416	3 853	3 987	4 413
Muut saamiset ja velat	53 039	55 111	55 051	58 417	58 397	54 823	55 592	57 103	53 146
Nettorahoitusvarat	-243 278	-239 202	-263 474	-256 855	-240 962	-253 881	-237 479	-243 104	-252 867

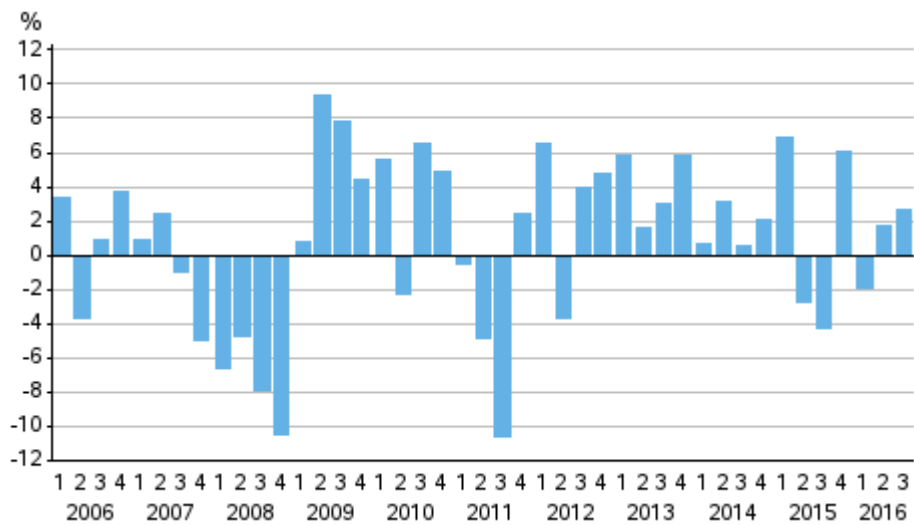
Liitetaulukko 2. Kotitalouksien velkaantumisaste

Vuosi/Neljännes	Käytettävissä oleva tulo (neljän ed. neljänneksen summa), milj. euroa	Lainavelka, milj. euroa	Josta yhtiölainat, milj. euroa	Velkaantumisaste, %
2006/I	80 231	76 118	5 417	94,9
2006/II	80 288	79 080	5 704	98,5
2006/III	81 017	81 454	5 868	100,5
2006/IV	81 983	84 008	6 042	102,5
2007/I	82 312	85 744	6 114	104,2
2007/II	84 182	88 446	6 172	105,1
2007/III	85 292	91 218	6 432	106,9
2007/IV	86 599	93 210	6 682	107,6
2008/I	87 516	94 962	6 649	108,5
2008/II	89 213	97 432	6 529	109,2
2008/III	90 124	99 409	6 730	110,3
2008/IV	91 415	100 057	6 778	109,5
2009/I	92 610	100 707	6 732	108,7
2009/II	92 976	102 199	6 580	109,9
2009/III	93 786	103 841	6 881	110,7
2009/IV	94 276	105 399	7 088	111,8
2010/I	95 260	106 711	7 282	112,0
2010/II	96 162	108 862	7 462	113,2
2010/III	96 997	110 548	7 613	114,0
2010/IV	98 392	112 021	7 746	113,9
2011/I	99 378	113 015	7 925	113,7
2011/II	100 955	115 008	8 045	113,9
2011/III	101 859	116 819	8 153	114,7
2011/IV	102 802	118 264	8 393	115,0
2012/I	103 305	119 439	8 661	115,6
2012/II	104 091	121 737	9 053	117,0
2012/III	104 945	123 535	9 364	117,7
2012/IV	105 465	124 520	9 536	118,1
2013/I	106 304	125 336	9 969	117,9

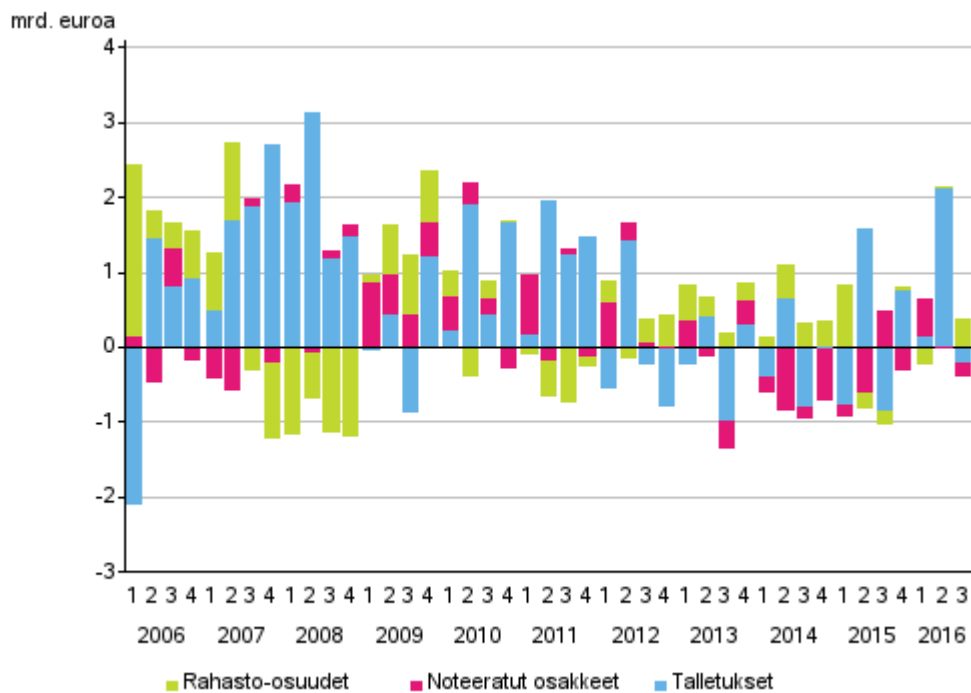
Vuosi/Neljännes	Käytettävissä oleva tulo (neljän ed. neljänneksen summa), milj. euroa	Lainavelka, milj. euroa	Josta yhtiölainat, milj. euroa	Velkaantumisaste, %
2013/II	106 956	126 147	10 471	117,9
2013/III	107 678	127 207	10 910	118,1
2013/IV	108 412	127 758	11 058	117,8
2014/I	108 347	128 829	11 389	118,9
2014/II	108 395	130 156	11 821	120,1
2014/III	108 602	131 591	12 376	121,2
2014/IV	108 994	132 422	12 950	121,5
2015/I	109 586	133 415	13 598	121,7
2015/II	110 008	135 151	14 092	122,9
2015/III	110 352	136 655	14 683	123,8
2015/IV	110 526	137 689	15 020	124,6
2016/I	111 060	138 197	15 219	124,4
2016/II	111 219	140 145	15 596	126,0
2016/III	111 799	141 836	16 260	126,9

Liitekuviot

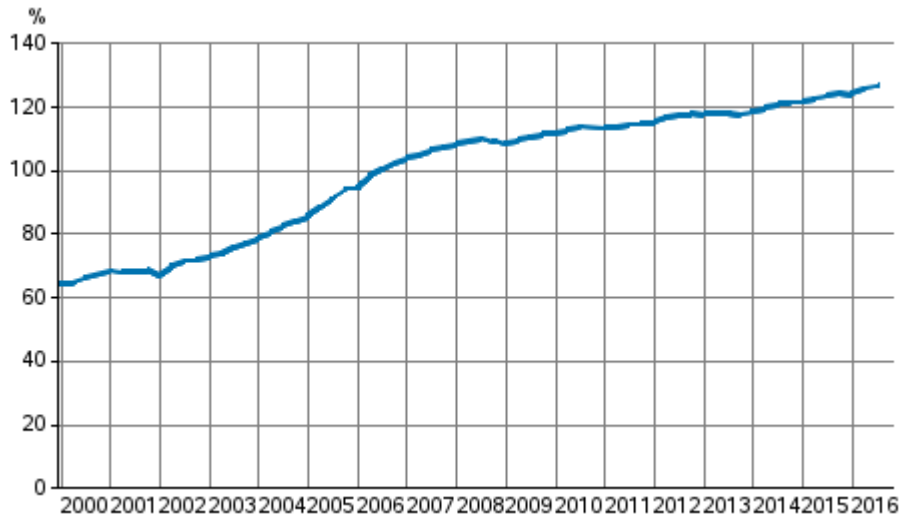
Liitekuvio 1. Kotitalouksien nettorahoitusvarojen muutos edellisestä neljänneksestä



Liitekuvio 2. Kotitalouksien sijoitukset talletuksiin, noteerattuihin osakkeisiin ja rahastoihin



Liitekuvio 3. Kotitalouksien velkaantumisaste



Tietojen tarkentuminen

Sektoreiden rahoitusvarojen tarkentuminen ensijulkaisusta, milj. euroa

		Tuorein julkistus 22.12.2016	1. julkistus	Tarkentuminen
S11 Yritykset	2015Q4	354 353	348 979	5 374
	2016Q1	368 419	360 783	7 636
	2016Q2	357 290	362 955	-5 665
S12 Rahoitus- ja vakuutuslaitokset	2015Q4	846 428	841 516	4 912
	2016Q1	920 379	917 966	2 413
	2016Q2	927 546	924 756	2 790
S13 Julkisyhteisöt	2015Q4	274 049	273 401	648
	2016Q1	273 137	276 665	-3 528
	2016Q2	271 413	272 365	-952
S14 Kotitaloudet	2015Q4	280 867	275 059	5 808
	2016Q1	278 786	278 311	475
	2016Q2	283 138	281 965	1 173
S15 Kotitalouksia palvelevat voittoa tavoittelemattomat yhteisöt	2015Q4	19 723	19 616	107
	2016Q1	19 344	19 367	-23
	2016Q2	19 754	19 773	-19
S2 Ulkomaat	2015Q4	710 413	707 881	2 532
	2016Q1	758 245	758 900	-655
	2016Q2	740 387	746 420	-6 033

Sektoreiden velkojen tarkentuminen ensijulkaisusta, milj. euroa

		Tuorein julkistus 22.12.2016	1. julkistus	Tarkentuminen
S11 Yritykset	2015Q4	624 921	612 547	12 374
	2016Q1	621 977	630 234	-8 257
	2016Q2	616 593	622 550	-5 957
S12 Rahoitus- ja vakuutuslaitokset	2015Q4	840 500	838 441	2 059
	2016Q1	916 438	914 931	1 507
	2016Q2	920 125	922 033	-1 908
S13 Julkisyhteisöt	2015Q4	160 994	159 004	1 990
	2016Q1	165 764	166 592	-828
	2016Q2	162 415	162 249	166
S14 Kotitaloudet	2015Q4	147 361	147 402	-41
	2016Q1	147 915	148 085	-170
	2016Q2	150 078	149 509	569
S15 Kotitalouksia palvelevat voittoa tavoittelemattomat yhteisöt	2015Q4	2 297	2 297	0
	2016Q1	2 300	2 301	-1
	2016Q2	2 316	2 316	0
S2 Ulkomaat	2015Q4	709 760	706 761	2 999
	2016Q1	763 916	749 849	14 067
	2016Q2	748 001	749 577	-1 576

Laatuseloste: Rahoitustilinpito

1. Tilastotietojen relevanssi

Rahoitustilinpito on osa kansantalouden tilinpidon järjestelmää. Se kuvaa kansantalouden kaikkien sektoreiden rahoitustaseita sekä virtoja, joihin kuuluvat rahoitustaloustoimet ja muut muutokset. Rahoitustaseet ovat tilastointijakson lopun rahoitussaamisten ja velkojen kantoja. Rahoitustaloustoimet puolestaan ovat tilastointijakson aikana tehtyjä taloustoimia, jotka vaikuttavat rahoitustaseisiin. Rahoitustilinpito on keskeinen tilasto rahapolitiikan ja rahoitusmarkkinoiden vakauden seurannan kannalta. Tilastokeskuksessa laaditaan rahoitustilinpidon lisäksi erillistä julkisyhteisöjen rahoitustilinpitoa.

Tilasto laaditaan Euroopan tilinpitojärjestelmän (EKT 2010) edellyttämällä ja siten kansainvälisesti vertailukelpoisella tavalla. Euroopan tilinpitojärjestelmä on kuvattu käsikirjassa EKT 2010, Euroopan unionin tilastotoimisto Eurostat, 2010. Käsikirjan luvuissa 5-7 käsitellään rahoitustilinpitoa. Rahoitustilinpidossa noudatetaan talousyksiköiden luokittelussa institutionaalista sektoriluokitusta (Sektoriluokitus 2012).

Rahoitustilinpidon neljännesvuositietojen tuotanto perustuu Euroopan keskuspankin suuntaviivoihin (EKP/2013/24). Vuositietojen tuotanto perustuu Euroopan parlamentin ja neuvoston asetukseen (549/2013) sekä tähän asetukseen liittyvään tietojen lähettämishjelmaan.

2. Tilastotutkimuksen menetelmäkuvaus

Rahoitustilinpito on pääasiassa muista tilastoista johdettu tilasto. Tilaston laadinnassa käytetään lähteinä paitsi rahoitustilastoja myös muita sektori- tai vaadekohtaisia tase- ja virtatietoja sisältäviä tilastoja ja aineistoja. Suurin osa tietolähteistä on saatavissa neljännesvuosittain, mutta joitakin lähteitä on käytettävissä vain vuositasoisina. Lähdetiedot sovitetaan yhteen tasapainotetuksi kokonaisuudeksi.

Tärkeimmät tietolähteet

Rahalaitosaineisto

Suomen Pankin rahalaitosaineistosta saadaan rahalaitosten tase- ja virtatiedot neljänneksittäin.

Sijoitusrahastoaineisto

Suomen Pankin sijoitusrahastoaineistosta saadaan sijoitusrahastojen ja pääomarahastojen arvopaperisalkun rakenne ja rahasto-osuuksien omistajasektorijakauma neljänneksen lopussa. Lisäksi saadaan tiedot sijoitusrahastojen arvopaperisalkkuun liittyvistä virroista neljänneksen aikana.

Maksutase

Tilastokeskus laatii Suomen maksutasetilaston, joka on rahoitustilinpidon tärkein ulkomaatsektorin tietolähde. Maksutasetilastossa kuvataan kansantalouden ulkoista tasapainoa eli kotimaan ja muun maailman välisiä taloussuhteita. Maksutasetilaston kirjaukset ovat yhtenevät kansantalouden tilinpidon periaatteiden kanssa.

Arvopaperitilasto

Velkapapereiden ja noteerattujen osakkeiden laskentaan käytetään Suomen Pankin arvopaperitilastoa (Securities holdings statistics). Tilasto sisältää kunkin sektorin hallussapitämät arvopaperit neljänneksen lopussa sekä neljänneksen aikaiset rahoitustaloustoimet. Arvopaperitilaston luokitukset vastaavat rahoitustilinpidon luokituksia.

Vakuutusyhtiöiden sijoituseuranta- ja tilinpäätöstiedot

Finanssivalvonta (Fiva) kerää tietoja vakuutuslaitosten sijoituksista neljännesvuosittain ja tilinpäätöstiedoista vuosittain. Aineisto on rahoitustilinpidon kannalta merkittävin tietolähde vakuutuslaitosten tilastoinnissa.

Valtion liikekirjanpito

Valtion liikekirjanpito pitää sisällään valtion virastojen ja rahastojen kirjanpidon. Liikekirjanpidon tasetilejä käytetään päätietolähteenä valtion rahoitustilien laadinnassa. Neljännesvuositaseista aineistoa ylläpitää Valtiokonttori.

Valtiokonttorin velkaraportit

Valtion velan laskenta perustuu suurelta osin Valtiokonttorin julkaisemaan valtion velkaraporttiin. Neljännesvuosittain saatava raportti sisältää tietoa nimellis- ja markkinahintaisesta velasta ja valtion johdannaisista.

Kuntien ja kuntayhtymien talous neljännesvuosittain

Paikallishallinnon tärkein tietolähde on vuodesta 2013 lähtien ollut Tilastokeskuksen tilasto “Kuntien ja kuntayhtymien talous neljännesvuosittain”, joka kuvaa Suomen kuntien ja kuntayhtymien talouden kehitystä Manner-Suomessa vuosineljänneksittäin talousarvioiden toteutumisen mukaisesti. Tilasto sisältää tietoja kuntien ja kuntayhtymien velasta ja eräistä saamisista vaateittain. Tilasto perustuu otokseen 1.-3. neljänneksen osalta. Neljänneksen tiedot kattavat kaikki kunnat ja kuntayhtymät.

Kuntien taloustilasto

Paikallishallinnon toinen tietolähde on Tilastokeskuksen tuottama tilasto “Kuntien ja kuntayhtymien talous ja toiminta”, joka sisältää vuositietoja kuntien ja kuntayhtymien menoista ja tuloista, varoista ja veloista sekä toiminnasta. Kuntien ja kuntayhtymien sekä niiden liikelaitosten tasetietoja ja rahoituslaskelmatietoja käytetään rahoitustilinpidoon laadinnassa.

Työeläkelaitosten varatiedonkeruu

Työeläkelaitosten tärkein tietolähde on Tilastokeskuksen ja Työeläkevakuuttajat TELA ry:n yhteistiedonkeruu työeläkelaitosten varoista. Neljännesvuosittainen tiedonkeruu alkoi vuoden 2016 ensimmäisen neljänneksen tiedoilla ja siihen vastaavat pakollista työeläkevakuuttamista hoitavat eläkeyhtiöt, kassat, säätiöt ja erityislaitokset sekä Keva, Valtion Eläkerahasto, Kirkon eläkerahasto, Kela ja Suomen Pankki. Tiedusteltava sisältö kattaa yksiköiden rahoitusvarat, muut varat sekä joitain tietoja niiden velasta. Tiedot kattavat jaottelun varatyyppeihin ja vastinsektoreihin sekä ulkomaisten erien osalta maajaottelun.

Yritysten rakennetilasto

Yrityssektorin rahoitustaseen päätietolähde on Tilastokeskuksen yritysten rakennetilaston tietokanta, joka sisältää yritysten tilinpäätöstietoja. Rakennetilaston tasetietojen kautta saadaan koko sektorille määrättyä kirjanpitoarvoiset rahoitusvarojen ja -velkojen kokonaisuudet sekä jonkin verran vaadekohtaista tietoa. Yritysten rakennetilaston tiedot ovat vuositasoisia eivätkä siten ole käytettävissä rahoitustilinpidoon tuoreimpia neljänneksiä laskettaessa.

Edellä mainittujen tärkeimpien tietolähteiden lisäksi täydentävinä tietoina ja vertailussa käytetään mm. Tilastokeskuksen luottokantatilastoa ja Tilastokeskuksen Virati-aineistoa.

Yhteenvetoprosessi

Rahoitustilinpito on tasapainotettu tilastojärjestelmä, joten sektorikohtaiset lähdetiedot täytyy sovittaa yhteen. Yhteensovitus tehdään vastinsektoreittain vaade vaateelta niin, että kullekin sektorin saamis- ja velkaerälle löytyy vastinkirjaus toisen sektorin saamisissa/veloissa. Poikkeavat tiedot arvioidaan ja sovitetaan yhteen. Lähdeaineisto analysoidaan samalla tarkasti ja mahdolliset yhteensopimattomuudet tulevat esiin. Lopullisen tiedon valinnassa painotetaan luotettavuutta ja systemaattista tietolähteiden käyttöä sekä sektorin rahoitustaseen kokonaisuutta (rahoitusvarojen tai velkojen yhteissummia). Yhteenvedossa osa tiedoista, joille ei ole suoraa tietolähdettä, lasketaan vastinsektoritietojen perusteella. Esimerkiksi suuri osa kotitaloussektorin tiedoista perustuu vastinsektoritietoihin.

3. Tietojen oikeellisuus ja tarkkuus

Rahoitustilinpito on pääasiassa muista tilastoista johdettu tilasto. Täten lähdetilastojen laadulla on ratkaiseva merkitys tilaston luotettavuuden kannalta. Koska lähdetilastoja on erityyppisiä, epävarmuustekijöitäkin on monenlaisia.

Oman haasteensa rahoitustilinpidon laadintaan tuovat lähdetilastojen poikkeamat kansantalouden tilinpidon määritelmistä. Poikkeamat koskevat etenkin rahoitusvarojen arvostusperiaatetta sekä vaateiden ja tilastoyksikköjen luokituksia. Rahoitustaloustoimista (virroista) on lisäksi joissain aineistoissa vain niukasti tietoa, jolloin tietoja on estimoitava esimerkiksi taseiden muutoksen avulla.

Yhteenvetoprosessissa sektorikohtaiset tiedot sovitetaan yhteen tasapainotetuksi kokonaisuudeksi. Prosessissa arvioidaan vaihtoehtoisten tietolähteiden luotettavuutta. Näin voidaan hallita epävarmuustekijöitä ja paljastaa virhelähteitä. Yhteenveto onkin keskeisessä roolissa tilaston luotettavuuden kannalta.

Yksi keino arvioida rahoitustilinpidon tarkkuutta on tarkastella rahoitustilejä suhteessa kansantalouden reaalitylinpidon kirjauksiin. Nettoluotonanto on (reaali-)sektoritilien tasapainoerä, jonka tulee täsmätä rahoitustilien sisältämään nettorahoitustaloustoimet-erään. Poikkeamaa kutsutaan tilastolliseksi eroiksi, jota voidaan tarkastella sektorikohtaisesti. Monissa muissa maissa tilastollista eroa ei näytetä lainkaan, vaan tilit tasapainotetaan.

4. Julkaistujen tietojen ajantasaisuus

Rahoitustilinpidon neljännesvuositiedot julkaistaan noin kolmen kuukauden viiveellä. Tällöin päivitetään aina myös vuositason StatFin-tietokantaa. Rahoitustilinpidon vuosijulkaisu tuotetaan noin 6 kuukauden viiveellä heinäkuussa. Vuositietojen laadinnan aikaan on edellisvuoden osalta käytettävissä kattavammat lähteet kuin neljännesvuositietoja aiemmin laadittaessa. Menetelmämuutoksista yms. johtuvia aikasarjajatkajauksia tehdään tarvittaessa pitkällekin taaksepäin ja niistä johtuen luvut voivat muuttua merkittävästi. Tilastokeskuksen seuraavien julkistusten tarkat julkistamispäivät löytyvät tämän sivuston kohdasta Tulevat julkistukset.

5. Tietojen saatavuus

Rahoitustilinpito julkaistaan viisi kertaa vuodessa Tilastokeskuksen verkkosivuilla. Neljännesvuosittaiset aikasarjat ovat saatavilla verkkosivuilla vuoden 1997 viimeisestä neljänneksestä alkaen. EKT 2010:n mukaiset vuosisarjat ovat saatavilla vuodesta 1995 alkaen. Vuosilta 1970-1994 on saatavissa vuositasoisia tasesarjoja, jotka eivät ole EKT 2010:n mukaisia.

Euroopan keskuspankki julkaisee neljänneksittäin kansallisiin rahoitustilinpitoihin pohjautuvan euroalueen rahoitustilinpidon sekä kansallisia rahoitustilinpidon tietoja omilla verkkosivuillaan.

6. Tilastojen vertailukelpoisuus

Rahoitustilinpidon aikasarjojen tiedot ovat pääosin vertailukelpoisia vuodesta toiseen. Vapaaehtoiset eläkerahastot siirrettiin työeläkelaitoksista vakuutuslaitoksiin vuodesta 2000 alkaen, mikä tuo katkoksen aikasarjoihin. Tietolähteiden muutokset vaikuttavat myös tietojen vertailtavuuteen. Esimerkiksi yrityssektorin laskentaan käytetyt tietolähteet ovat tulleet kattavammiksi matkan varrella.

Vuosien 1970–1994 taseaikasarjat poikkeavat EKT 2010:n mukaisista aikasarjoista merkittävästi kattavuuden, yksiköiden luokittelun, varojen arvostuksen sekä laadintamenetelmien osalta. Tärkeimmät poikkeamat ovat:

- Henki- ja eläkevakuutussäästöjä ja muita vakuutussaamisia ei ole tilastoitu rahoitusvaroina.
- Johdannaisia ei ole tilastoitu.
- Osakkeet ja muut arvopaperit on arvostettu pääsääntöisesti nimellisarvoon tai muuhun kirjanpitoarvoon.
- Osakkeiden ja osuuksien osalta kattavuus on puutteellinen.
- Muihin saamisiin ja velkoihin (AF.8) on luettu eriä, joita ei ole voitu kohdentaa muihin vaateisiin.
- Työeläkelaitokset on luokiteltu vakuutuslaitoksiin (S.128).
- Kotitalouksia palvelevat voittoa tavoittelemattomat yhteisöt sisältyvät yrityssektoriin (S.11).
- Sektori S.124+S.125+S.126 sisältää myös muut luottolaitokset kuin pankit.
- Vuosina 1970–1975 valtion liikelaitokset sisältyvät valtiosektoriin.
- Kotitalouksien ja yritysten tiedot perustuvat osittain arvioihin.
- Yrityssektorin sisäisten saamisten ja velkojen kattavuus on puutteellinen.

7. Eheys ja yhtenäisyys

Rahoitustilinpidoon neljännesvuositiedot ja vuositiedot laaditaan samassa prosessissa ja ne ovat keskenään täysin yhtenevät.

Tilastokeskus laatii ja julkaisee julkisyhteisöjen rahoitustilinpitoa neljännesvuosittain kolmen kuukauden viiveellä. Myös Rahoitustilinpitoilasto sisältää julkisyhteisöjen tiedot ja ne ovat täysin yhtenevät julkisyhteisöjen rahoitustilinpidoon tietojen kanssa. Tilastojen julkaisutarkkuus ei kuitenkaan kaikilta osin ole sama, vaan julkisyhteisöjen rahoitustilinpito esittää julkisyhteisöjen tiedot tarkemmalla tasolla kuin rahoitustilinpito.

Rahoitustilinpito koostuu monien eri lähdetilastojen tiedoista. Käsitteelliset poikkeamat ja tasapainotus aiheuttavat sen, ettei tilasto ole kaikilta osin täysin yhtenevä lähdetilastojen kanssa. Tietojen vertaaminen lähdetilastojen tietoihin ei myöskään näistä syistä aina ole mielekästä.

Lisätietoja

Henna Laasonen 029 551 3303

Peter Parkkonen 029 551 2571

Vastaava tilastojohtaja:
Ville Vertanen

rahoitus.tilinpito@tilastokeskus.fi

<http://tilastokeskus.fi/til/rtp/index.html>

Lähde: Rahoitustilinpito, Tilastokeskus

Asiakaspalaute: www.tilastokeskus.fi/palaute

Tietopalvelu ja viestintä, Tilastokeskus
puh. 029 551 2220
www.tilastokeskus.fi

Julkaisutilaukset, Edita Publishing Oy
puh. 020 450 05
asiakaspalvelu.publishing@edita.fi
www.editapublishing.fi

ISSN 1796-0479
= Suomen virallinen tilasto
ISSN 1795-4886 (pdf)