

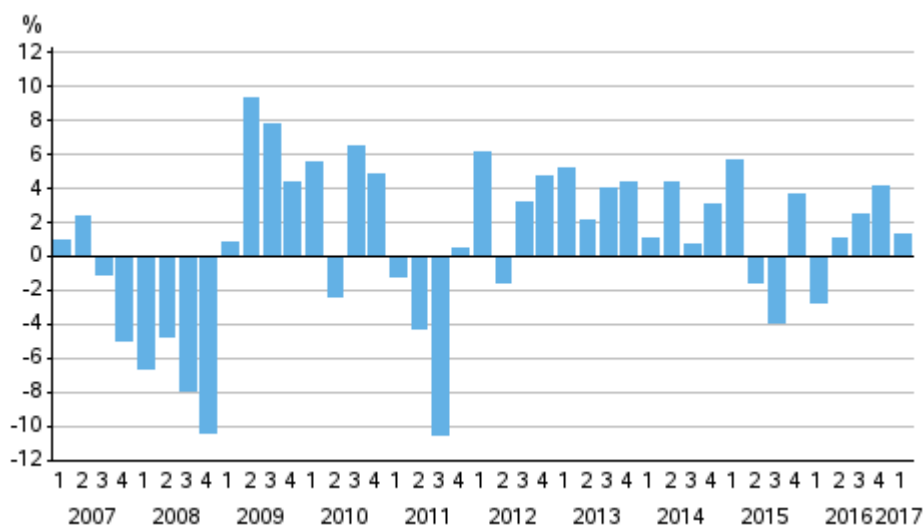
Rahoitustilinpito

2017, 1. vuosineljännes

Kotitalouksien nettorahoitusvarojen kasvu jatkui tammi–maaliskuussa

Kotitalouksilla oli rahoitusvaroja 296,8 miljardin euron arvosta vuoden 2017 ensimmäisen neljänneksen lopussa. Rahoitusvarat kasvoivat 3,3 miljardilla neljänneksen aikana. Velkaa kotitalouksilla oli 156,2 miljardia euroa, jossa oli lisäystä edelliseen neljännekseen 1,6 miljardia. Kotitalouksien rahoitusvarojen ja -velkojen erotus kasvoi 1,7 miljardilla eurolla 140,6 miljardin tasolle. Nettorahoitusvarojen kasvu on jatkunut yhtäjaksoisesti vuoden ajan. Tiedot käyvät ilmi Tilastokeskuksen rahoitustilinpitotilastosta.

Kotitalouksien nettorahoitusvarojen muutos edellisestä neljänneksestä



Kurssinousu nosti edelleen kotitalouksien rahoitusvaroja

Kotitaloudet vetivät vuoden 2017 ensimmäisen neljänneksen aikana sijoituksiaan pois rahoitusvaroista 0,2 miljardia enemmän kuin ne tekivät uusia sijoituksia. Sijoitukset joukkovelkakirjoihin ja muihin velkapapereihin vähenivät nettomääräisesti miljardilla eurolla. Laskua tasoitti positiivinen nettovirta noteeratuissa osakkeissa ja sijoitusrahastoissa.

Vaikka sijoitusvirta jäi lievästi negatiiviseksi, kotitalouksien hallussaan pitämien rahoitusvarojen arvo nousi edellisestä neljänneksestä hallussapitovoittojen ansiosta. Niitä kertyi yhteensä 2,7 miljardia euroa, pääosin osakkeista ja sijoitusrahasto-osuuksista.

Kotitalouksien lainaveloissa pientä kasvua

Kotitalouksilla oli lainavelkaa neljänneksen lopussa 143,2 miljardia euroa. Lainavelkojen määrä kasvoi 0,6 miljardia vuodenvaihteen tasosta. Muutoksesta valtaosa johtui kotitalouksien vastuulla olevien taloyhtiöiden lainaosuuksien kasvusta kuten edellisellä neljännekselläkin.

Kotitalouksien velkaantumisaste nousi edellisestä neljänneksestä 0,2 prosenttiyksikköä 127,1 prosenttiin. Tuolloin se laski liki saman verran, joten uutta huippua ei tällä kertaa saavutettu. Kotitalouksien velkaantumisaste lasketaan suhteuttamalla niiden lainavelat neljänneksen lopussa edeltävien neljän vuosineljänneksen yhteenlaskettuun käytettävissä olevaan tuloon.

Yritysten velkarahoitus nousi maltillisesti

Yritysten velkarahoitus nousi vuoden 2017 ensimmäisellä neljänneksellä 220,6 miljardiin euroon edellisen neljänneksen notkahduksen jälkeen. Velkarahoituksen määrä jää yhä parin vuoden takaisesta tasosta 3,2 miljardin euron neljänneskasvusta huolimatta. Yritysten lainavelat kasvoivat 3,5 miljardia euroa ja ylsivät 191,2 miljardiin euroon. Yritysten velkapaperimuotoinen rahoitus laski 0,3 miljardia euroa päätyen 29,4 miljardiin. Velkarahoituksella tarkoitetaan lainavelkoja ja velkapaperimuotoista rahoitusta yhteensä. Yrityssektori on tässä yhteydessä rajattu niin, ettei se sisällä rahoitus- ja vakuutuslaitoksia eikä asunto-osakeyhtiöitä tai muita asuntoyhteisöjä.

Sisällys

Taulukot

Liitetaulukot

Liitetaulukko 1. Yritysten (S.111) velat, milj. euroa.....	4
Liitetaulukko 2. Kotitalouksien velkaantumisaste.....	4

Kuviot

Liitekuviot

Liitekuvio 1. Kotitalouksien rahoitusvarat.....	5
Liitekuvio 2. Kotitalouksien sijoitukset talletuksiin, noteerattuihin osakkeisiin ja rahastoihin.....	5
Liitekuvio 3. Kotitalouksien velkaantumisaste.....	6
Tietojen tarkentuminen.....	7
Laatuseloste: Rahoitustilinpito.....	8

Liitetaulukot

Liitetaulukko 1. Yritysten (S.111) velat, milj. euroa

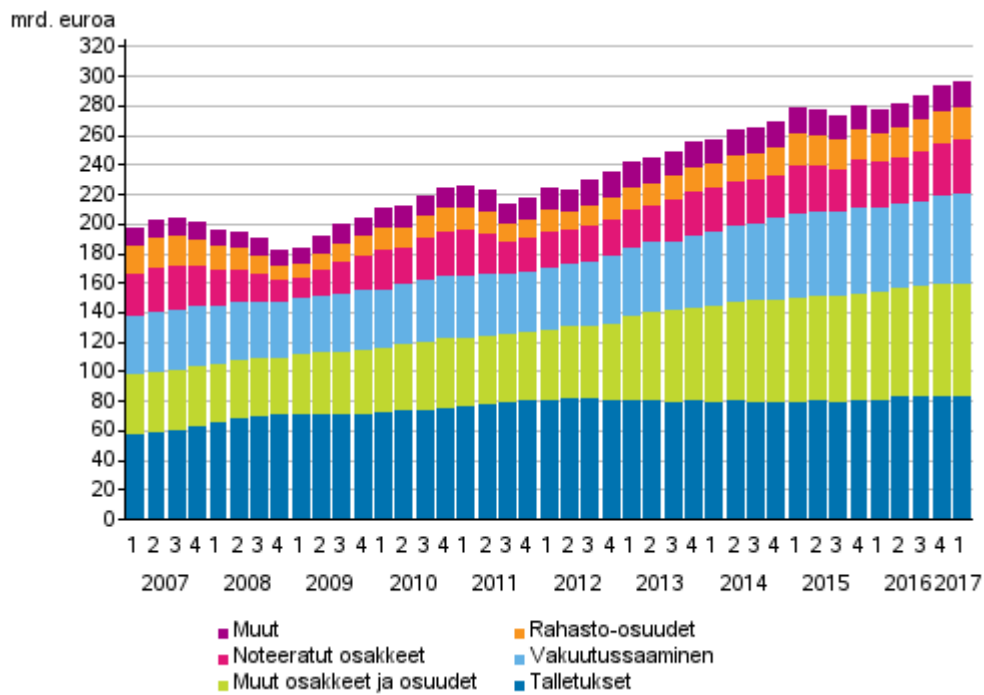
Rahoitusvaade	Vuosi/Neljännes								
	2015/I	2015/II	2015/III	2015/IV	2016/I	2016/II	2016/III	2016/IV	2017/I
Velat yhteensä	628 166	611 928	603 585	618 537	615 733	613 989	621 614	623 064	624 132
Rahamarkkinainstrumentit	4 371	4 597	4 209	3 908	4 550	4 536	4 210	3 726	3 449
Joukkovelkakirjalainat	32 220	32 369	32 526	28 710	27 318	26 607	26 214	25 979	25 975
Lainat	200 713	207 227	213 746	211 805	205 797	199 764	193 734	187 696	191 156
Noteeratut osakkeet	155 851	141 750	126 546	148 656	149 953	151 205	164 744	169 714	174 877
Noteeraamattomat osakkeet ja muut osuudet	175 435	170 051	170 159	165 660	166 481	167 893	171 140	175 769	175 429
Johdannaiset	4 794	4 098	4 026	3 410	5 568	6 067	6 193	5 186	1 491
Muut velat	54 782	51 836	52 373	56 388	56 066	57 917	55 379	54 994	51 755
Nettorahoitusvarat	-267 811	-255 953	-236 255	-241 833	-234 624	-235 833	-249 189	-244 917	-246 399

Liitetaulukko 2. Kotitalouksien velkaantumisaste

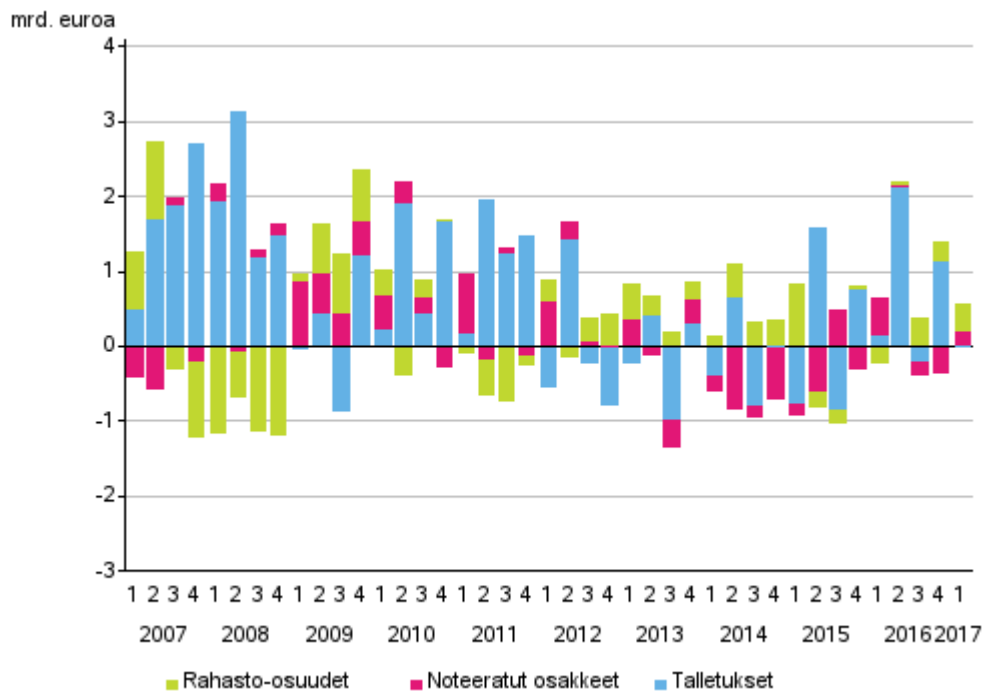
Vuosi/Neljännes	Käytettävissä oleva tulo (neljän ed. neljänneksen summa), milj. euroa	Lainavelka, milj. euroa	Josta yhtiölainat, milj. euroa	Velkaantumisaste, %
2000	63 038	42 576	3 013	67,5
2001	66 681	45 795	2 679	68,7
2002	70 072	50 546	3 299	72,1
2003	73 670	57 018	3 772	77,4
2004	77 139	65 019	4 756	84,3
2005	78 878	74 527	5 332	94,5
2006	81 983	84 008	6 042	102,5
2007	86 599	93 210	6 682	107,6
2008	91 415	100 057	6 778	109,5
2009	94 276	105 399	7 088	111,8
2010	98 392	112 021	7 746	113,9
2011	102 802	118 264	8 393	115,0
2012	105 465	124 520	9 536	118,1
2013	108 412	127 758	11 058	117,8
2014	108 983	132 392	12 950	121,5
2015/I	109 557	133 375	13 598	121,7
2015/II	110 101	135 151	14 092	122,8
2015/III	110 466	136 655	14 683	123,7
2015/IV	110 567	137 689	15 020	124,5
2016/I	111 271	138 159	15 219	124,2
2016/II	111 211	140 107	15 596	126,0
2016/III	111 507	141 801	16 260	127,2
2016/IV	112 347	142 619	16 693	126,9
2017/I	112 700	143 236	17 144	127,1

Liitekuviot

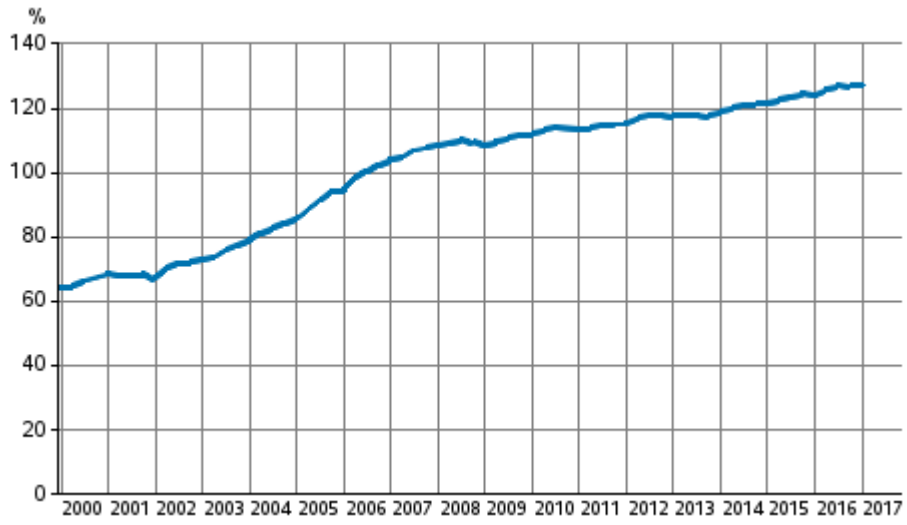
Liitekuvio 1. Kotitalouksien rahoitusvarat



Liitekuvio 2. Kotitalouksien sijoitukset talletuksiin, noteerattuihin osakkeisiin ja rahastoihin



Liitekuvio 3. Kotitalouksien velkaantumisaste



Tietojen tarkentuminen

Sektoreiden rahoitusvarojen tarkentuminen ensijulkaisusta, milj. euroa

		Tuorein julkistus 29.6.2017	1. julkistus	Tarkentuminen
S11 Yritykset	2016Q2	378 400	362 955	15 445
	2016Q3	372 656	358 905	13 751
	2016Q4	378 423	366 019	12 404
S12 Rahoitus- ja vakuutuslaitokset	2016Q2	932 062	924 756	7 306
	2016Q3	955 150	949 691	5 459
	2016Q4	888 157	886 849	1 308
S13 Julkisyhteisöt	2016Q2	270 874	272 365	-1 491
	2016Q3	275 642	275 940	-298
	2016Q4	282 264	281 957	307
S14 Kotitaloudet	2016Q2	281 753	281 965	-212
	2016Q3	286 777	288 295	-1 518
	2016Q4	293 474	294 508	-1 034
S15 Kotitalouksia palvelevat voittoa tavoittelemattomat yhteisöt	2016Q2	19 753	19 773	-20
	2016Q3	21 199	21 199	0
	2016Q4	21 514	21 515	-1
S2 Ulkomaat	2016Q2	739 788	746 420	-6 632
	2016Q3	737 161	735 671	1 490
	2016Q4	684 760	691 548	-6 788

Sektoreiden velkojen tarkentuminen ensijulkaisusta, milj. euroa

		Tuorein julkistus 29.6.2017	1. julkistus	Tarkentuminen
S11 Yritykset	2016Q2	630 360	622 550	7 810
	2016Q3	637 963	627 992	9 971
	2016Q4	640 170	637 809	2 361
S12 Rahoitus- ja vakuutuslaitokset	2016Q2	921 178	922 033	-855
	2016Q3	939 705	939 046	659
	2016Q4	874 072	872 932	1 140
S13 Julkisyhteisöt	2016Q2	163 253	162 249	1 004
	2016Q3	162 480	161 626	854
	2016Q4	167 940	167 684	256
S14 Kotitaloudet	2016Q2	151 604	149 509	2 095
	2016Q3	153 356	151 657	1 699
	2016Q4	154 611	152 386	2 225
S15 Kotitalouksia palvelevat voittoa tavoittelemattomat yhteisöt	2016Q2	2 354	2 316	38
	2016Q3	2 552	2 316	236
	2016Q4	2 708	2 388	320
S2 Ulkomaat	2016Q2	753 881	749 577	4 304
	2016Q3	752 529	747 064	5 465
	2016Q4	709 091	709 197	-106

Laatuseloste: Rahoitustilinpito

1. Tilastotietojen relevanssi

Rahoitustilinpito on osa kansantalouden tilinpidon järjestelmää. Se kuvaa kansantalouden kaikkien sektoreiden rahoitustaseita sekä virtoja, joihin kuuluvat rahoitustaloustoimet ja muut muutokset. Rahoitustaseet ovat tilastointijakson lopun rahoitussaamisten ja velkojen kantoja. Rahoitustaloustoimet puolestaan ovat tilastointijakson aikana tehtyjä taloustoimia, jotka vaikuttavat rahoitustaseisiin. Rahoitustilinpito on keskeinen tilasto rahapolitiikan ja rahoitusmarkkinoiden vakauden seurannan kannalta. Tilastokeskuksessa laaditaan rahoitustilinpidon lisäksi erillistä julkisyhteisöjen rahoitustilinpitoa.

Tilasto laaditaan Euroopan tilinpitojärjestelmän (EKT 2010) edellyttämällä ja siten kansainvälisesti vertailukelpoisella tavalla. Euroopan tilinpitojärjestelmä on kuvattu käsikirjassa EKT 2010, Euroopan unionin tilastotoimisto Eurostat, 2010. Käsikirjan luvuissa 5-7 käsitellään rahoitustilinpitoa. Rahoitustilinpidossa noudatetaan talousyksiköiden luokittelussa institutionaalista sektoriluokitusta (Sektoriluokitus 2012).

Rahoitustilinpidon neljännesvuositietojen tuotanto perustuu Euroopan keskuspankin suuntaviivoihin (EKP/2013/24). Vuositietojen tuotanto perustuu Euroopan parlamentin ja neuvoston asetukseen (549/2013) sekä tähän asetukseen liittyvään tietojen lähettämishjelmaan.

2. Tilastotutkimuksen menetelmäkuvaus

Rahoitustilinpito on pääasiassa muista tilastoista johdettu tilasto. Tilaston laadinnassa käytetään lähteinä paitsi rahoitustilastoja myös muita sektori- tai vaadekohtaisia tase- ja virtatietoja sisältäviä tilastoja ja aineistoja. Suurin osa tietolähteistä on saatavissa neljännesvuosittain, mutta joitakin lähteitä on käytettävissä vain vuositasoisina. Lähdetiedot sovitetaan yhteen tasapainotetuksi kokonaisuudeksi.

Tärkeimmät tietolähteet

Rahalaitosaineisto

Suomen Pankin rahalaitosaineistosta saadaan rahalaitosten tase- ja virtatiedot neljänneksittäin.

Sijoitusrahastoaineisto

Suomen Pankin sijoitusrahastoaineistosta saadaan sijoitusrahastojen ja pääomarahastojen arvopaperisalkun rakenne ja rahasto-osuuksien omistajasektorijakauma neljänneksen lopussa. Lisäksi saadaan tiedot sijoitusrahastojen arvopaperisalkkuun liittyvistä virroista neljänneksen aikana.

Maksutase

Tilastokeskus laatii Suomen maksutasetilaston, joka on rahoitustilinpidon tärkein ulkomaatsektorin tietolähde. Maksutasetilastossa kuvataan kansantalouden ulkoista tasapainoa eli kotimaan ja muun maailman välisiä taloussuhteita. Maksutasetilaston kirjaukset ovat yhtenevät kansantalouden tilinpidon periaatteiden kanssa.

Arvopaperitilasto

Velkapapereiden ja noteerattujen osakkeiden laskentaan käytetään Suomen Pankin arvopaperitilastoa (Securities holdings statistics). Tilasto sisältää kunkin sektorin hallussapitämät arvopaperit neljänneksen lopussa sekä neljänneksen aikaiset rahoitustaloustoimet. Arvopaperitilaston luokitukset vastaavat rahoitustilinpidon luokituksia.

Solvenssi II

Finanssivalvonnan ja Suomen Pankin neljännesvuosittainen Solvenssi II -aineisto on rahoitustilinpidon kannalta merkittävä tietolähde vakuutuslaitosten tilastoinnissa.

Valtion liikekirjanpito

Valtion liikekirjanpito pitää sisällään valtion virastojen ja rahastojen kirjanpidon. Liikekirjanpidon tasetilejä käytetään päätietolähteenä valtion rahoitustilien laadinnassa. Neljännesvuositaseista aineistoa ylläpitää Valtiokonttori.

Valtiokonttorin velkaraportit

Valtion velan laskenta perustuu suurelta osin Valtiokonttorin julkaisemaan valtion velkaraporttiin. Neljännesvuosittain saatava raportti sisältää tietoa nimellis- ja markkinahintaisesta velasta ja valtion johdannaisista.

Kuntien ja kuntayhtymien talous neljännesvuosittain

Paikallishallinnon tärkein tietolähde on vuodesta 2013 lähtien ollut Tilastokeskuksen tilasto ”Kuntien ja kuntayhtymien talous neljännesvuosittain”, joka kuvaa Suomen kuntien ja kuntayhtymien talouden kehitystä Manner-Suomessa vuosineljänneksittäin talousarvioiden toteutumisen mukaisesti. Tilasto sisältää tietoja kuntien ja kuntayhtymien velasta ja eräistä saamisista vaateittain. Tilasto perustuu otokseen 1.-3. neljänneksen osalta. Neljänneksen tiedot kattavat kaikki kunnat ja kuntayhtymät.

Kuntien taloustilasto

Paikallishallinnon toinen tietolähde on Tilastokeskuksen tuottama tilasto ”Kuntien ja kuntayhtymien talous ja toiminta”, joka sisältää vuositietoja kuntien ja kuntayhtymien menoista ja tuloista, varoista ja veloista sekä toiminnasta. Kuntien ja kuntayhtymien sekä niiden liikelaitosten tasetietoja ja rahoituslaskelmatietoja käytetään rahoitustilinpidoon laadinnassa.

Työeläkelaitosten varatiedonkeruu

Työeläkelaitosten tärkein tietolähde on Tilastokeskuksen ja Työeläkevakuuttajat TELA ry:n yhteistiedonkeruu työeläkelaitosten varoista. Neljännesvuosittainen tiedonkeruu alkoi vuoden 2016 ensimmäisen neljänneksen tiedoilla ja siihen vastaavat pakollista työeläkevakuuttamista hoitavat eläkeyhtiöt, kassat, säätiöt ja erityislaitokset sekä Keva, Valtion Eläkerahasto, Kirkon eläkerahasto, Kela ja Suomen Pankki. Tiedusteltava sisältö kattaa yksiköiden rahoitusvarat, muut varat sekä joitain tietoja niiden velasta. Tiedot kattavat jaottelun varatyyppeihin ja vastinsektoreihin sekä ulkomaisten erien osalta maajaottelun. Taseiden lisäksi kysytään myös virtatietoja.

Yritysten rakennetilasto

Yrityssektorin rahoitustaseen päätietolähde on Tilastokeskuksen yritysten rakennetilaston tietokanta, joka sisältää yritysten tilinpäätöstietoja. Rakennetilaston tasetietojen kautta saadaan koko sektorille määrättyä kirjanpitoarvoiset rahoitusvarojen ja -velkojen kokonaissuureet sekä jonkin verran vaadekohtaista tietoa. Yritysten rakennetilaston tiedot ovat vuositaseisia eivätkä siten ole käytettävissä rahoitustilinpidoon tuoreimpia neljänneksiä laskettaessa.

Edellä mainittujen tärkeimpien tietolähteiden lisäksi täydentävinä tietoina ja vertailussa käytetään mm. Tilastokeskuksen luottokantatilastoa ja Tilastokeskuksen Virati-aineistoa.

Yhteenvetoprosessi

Rahoitustilinpito on tasapainotettu tilastojärjestelmä, joten sektorikohtaiset lähdetiedot täytyy sovittaa yhteen. Yhteensovitus tehdään vastinsektoreittain vaade vaateelta niin, että kullekin sektorin saamis- ja velkaerälle löytyy vastinkirjaus toisen sektorin saamisissa/veloissa. Poikkeavat tiedot arvioidaan ja sovitetaan yhteen. Lähdeaineisto analysoidaan samalla tarkasti ja mahdolliset yhteensopimattomuudet tulevat esiin. Lopullisen tiedon valinnassa painotetaan luotettavuutta ja systemaattista tietolähteiden käyttöä sekä sektorin rahoitustaseen kokonaisuutta (rahoitusvarojen tai velkojen yhteissummaa). Yhteensovituksessa osa tiedoista, joille ei ole suoraa tietolähdettä, lasketaan vastinsektoritietojen perusteella. Esimerkiksi suuri osa kotitaloussektorin tiedoista perustuu vastinsektoritietoihin.

3. Tietojen oikeellisuus ja tarkkuus

Rahoitustilinpito on pääasiassa muista tilastoista johdettu tilasto. Siksi lähdetilastojen laadulla on ratkaiseva merkitys tilaston luotettavuuden kannalta. Koska lähdetilastoja on erityyppisiä, epävarmuustekijöitäkin on monenlaisia.

Oman haasteensa rahoitustilinpidon laadintaan tuovat lähdetilastojen poikkeamat kansantalouden tilinpidon määrittelmistä. Poikkeamat koskevat etenkin rahoitusvarojen arvostusperiaatetta sekä vaateiden ja tilastoyksikköjen luokituksia. Rahoitustaloustoimista (virroista) on lisäksi joissain aineistoissa vain niukasti tietoa, jolloin tietoja on estimoitava esimerkiksi taseiden muutoksen avulla.

Yhteenvetoprosessissa sektorikohtaiset tiedot sovitetaan yhteen tasapainotetuksi kokonaisuudeksi. Prosessissa arvioidaan vaihtoehtoisten tietolähteiden luotettavuutta. Näin voidaan hallita epävarmuustekijöitä ja paljastaa virhelähteitä. Yhteenveto onkin keskeisessä roolissa tilaston luotettavuuden kannalta.

Yksi keino arvioida rahoitustilinpidon tarkkuutta on tarkastella rahoitustilejä suhteessa kansantalouden reaalitylinpidon kirjauksiin. Nettoluotonanto on (reaali)sektoritilien tasapainoerä, jonka tulee täsmätä rahoitustilien sisältämään nettorahoitustaloustoimet-erään. Poikkeamaa kutsutaan tilastolliseksi eroiksi, jota voidaan tarkastella sektorikohtaisesti. Monissa muissa maissa tilastollista eroa ei näytetä lainkaan, vaan tilit pakotetaan tasapainoontasapainotetaan.

4. Julkaistujen tietojen ajantasaisuus

Rahoitustilinpidon neljännesvuositiedot julkaistaan noin kolmen kuukauden viiveellä. Tällöin päivitetään aina myös vuositason StatFin-tietokantaa. Rahoitustilinpidon vuosijulkaisu tuotetaan noin 6 kuukauden viiveellä heinäkuussa. Vuositietojen laadinnan aikaan on edellisvuoden osalta käytettävissä kattavammat lähteet kuin neljännesvuositietoja aiemmin laadittaessa. Menetelmämuutoksista yms. johtuvia aikasarjajatkajauksia tehdään tarvittaessa pitkällekin taaksepäin ja niistä johtuen luvut voivat muuttua merkittävästi. Tilastokeskuksen seuraavien julkistusten tarkat julkistamispäivät löytyvät tämän sivuston kohdasta Tulevat julkistukset.

5. Tietojen saatavuus

Rahoitustilinpito julkaistaan viisi kertaa vuodessa Tilastokeskuksen verkkosivuilla. Neljännesvuosittaiset aikasarjat ovat saatavilla verkkosivuilla vuoden 1997 viimeisestä neljänneksestä alkaen. EKT 2010:n mukaiset vuosisarjat ovat saatavilla vuodesta 1995 alkaen. Vuosilta 1970-1994 on saatavissa vuositasoisia tasesarjoja, jotka eivät ole EKT 2010:n mukaisia.

Euroopan keskuspankki julkaisee neljänneksittäin kansallisiin rahoitustilinpitoihin pohjautuvan euroalueen rahoitustilinpidon sekä kansallisia rahoitustilinpidon tietoja omilla verkkosivuillaan.

6. Tilastojen vertailukelpoisuus

Rahoitustilinpidon aikasarjojen tiedot ovat pääosin vertailukelpoisia vuodesta toiseen. Vapaaehtoiset eläkerahastot siirrettiin työeläkelaitoksista vakuutuslaitoksiin vuodesta 2000 alkaen, mikä tuo katkoksen aikasarjoihin. Tietolähteiden muutokset vaikuttavat myös tietojen vertailtavuuteen. Esimerkiksi yrityssektorin laskentaan käytetyt tietolähteet ovat tulleet kattavammiksi matkan varrella.

Vuosien 1970–1994 taseaikasarjat poikkeavat EKT 2010:n mukaisista aikasarjoista merkittävästi kattavuuden, yksiköiden luokittelun, varojen arvostuksen sekä laadintamenetelmien osalta. Tärkeimmät poikkeamat ovat:

- Henki- ja eläkevakuutussäästöjä ja muita vakuutussaamisia ei ole tilastoitu rahoitusvaroina.
- Johdannaisia ei ole tilastoitu.
- Osakkeet ja muut arvopaperit on arvostettu pääsääntöisesti nimellisarvoon tai muuhun kirjanpitoarvoon.
- Osakkeiden ja osuuksien osalta kattavuus on puutteellinen.
- Muihin saamisiin ja velkoihin (AF.8) on luettu eriä, joita ei ole voitu kohdentaa muihin vaateisiin.
- Työeläkelaitokset on luokiteltu vakuutuslaitoksiin (S.128).
- Kotitalouksia palvelevat voittoa tavoittelemattomat yhteisöt sisältyvät yrityssektoriin (S.11).
- Sektori S.124+S.125+S.126 sisältää myös muut luottolaitokset kuin pankit.
- Vuosina 1970–1975 valtion liikelaitokset sisältyvät valtiosektoriin.
- Kotitalouksien ja yritysten tiedot perustuvat osittain arvioihin.
- Yrityssektorin sisäisten saamisten ja velkojen kattavuus on puutteellinen.

7. Eheys ja yhtenäisyys

Rahoitustilinpidoon neljännesvuositiedot ja vuositiedot laaditaan samassa prosessissa ja ne ovat keskenään täysin yhtenevät.

Tilastokeskus laatii ja julkaisee julkisyhteisöjen rahoitustilinpitoa neljännesvuosittain kolmen kuukauden viiveellä. Myös Rahoitustilinpitoilasto sisältää julkisyhteisöjen tiedot ja ne ovat täysin yhtenevät julkisyhteisöjen rahoitustilinpidoon tietojen kanssa. Tilastojen julkaisutarkkuus ei kuitenkaan kaikilta osin ole sama, vaan julkisyhteisöjen rahoitustilinpito esittää julkisyhteisöjen tiedot tarkemmalla tasolla kuin rahoitustilinpito.

Rahoitustilinpito koostuu monien eri lähdetilastojen tiedoista. Käsitteelliset poikkeamat ja tasapainotus aiheuttavat sen, ettei tilasto ole kaikilta osin täysin yhtenevä lähdetilastojen kanssa. Tietojen vertaaminen lähdetilastojen tietoihin ei myöskään näistä syistä aina ole mielekäästä.

Lisätietoja

Henna Laasonen 029 551 3303

Peter Parkkonen 029 551 2571

Vastaava tilastojohtaja:
Ville Vertanen

rahoitus.tilinpito@tilastokeskus.fi

<http://tilastokeskus.fi/til/rtp/index.html>

Lähde: Rahoitustilinpito, Tilastokeskus

Asiakaspalaute: www.tilastokeskus.fi/palaute

Tietopalvelu ja viestintä, Tilastokeskus
puh. 029 551 2220
www.tilastokeskus.fi

Julkaisutilaukset, Edita Publishing Oy
puh. 020 450 05
asiakaspalvelu.publishing@edita.fi
www.editapublishing.fi

ISSN 1796-0479
= Suomen virallinen tilasto
ISSN 1795-4886 (pdf)