

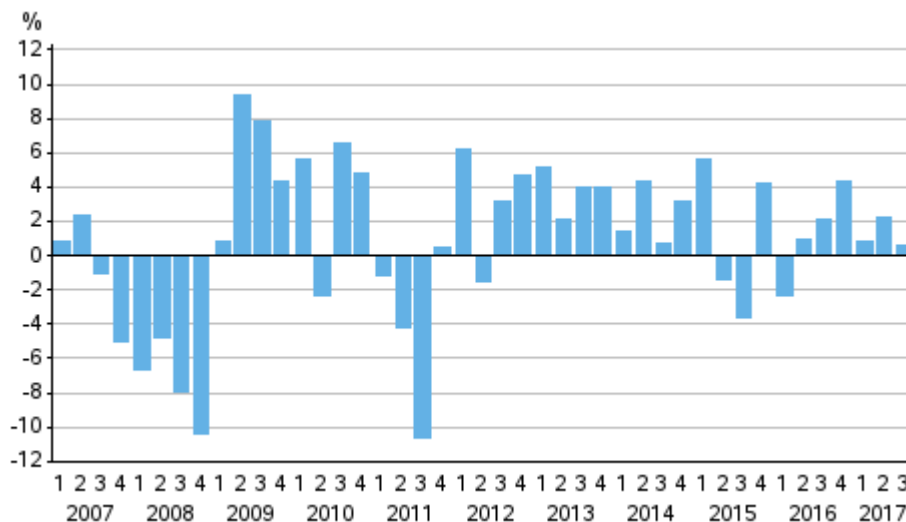
# Rahoitustilinpito

2017, 3. vuosineljännes

## Kotitalouksien nettorahoitusvarojen yhtäjaksoinen kasvu jatkunut puolentoista vuoden ajan

Kotitalouksien rahoitusvarat kasvoivat 2,1 miljardilla eurolla vuoden 2017 kolmannen neljänneksen aikana. Neljänneksen lopussa rahoitusvaroja oli 304,9 miljardin arvosta. Velkaa kotitalouksilla oli samaan aikaan 159,1 miljardia euroa, jossa oli lisäystä edelliseen neljännekseen 1,2 miljardia. Näiden muutosten seurauksena kotitalouksien rahoitusvarojen ja -velkojen erotus eli nettorahoitusvarat kasvoivat heinä–syyskuussa 0,9 miljardilla 145,8 miljardiin euroon. Kasvu on jatkunut yhtäjaksoisesti kuuden neljänneksen ajan. Tiedot käyvät ilmi Tilastokeskuksen rahoitustilinpitotilastosta.

### Kotitalouksien nettorahoitusvarojen muutos edellisestä neljänneksestä



### Hallussapitovoitot nostivat kotitalouksien rahoitusvaroja

Vuoden 2017 kolmannen neljänneksen aikana kotitaloudet lisäsivät sijoituksiaan rahoitusvaroihin nettomääräisesti 0,6 miljardilla eurolla. Sijoitukset käteiseen, käteistileille ja muihin siirtokelpoisiin talletuksiin kasvoivat nettomääräisesti yhteensä 0,9 miljardilla eurolla. Noteerattuihin osakkeisiin ja sijoitusrahasto-osuuksiin virtasi yhteensä 0,4 miljardia euroa enemmän uusia sijoituksia kuin niistä vedettiin varoja pois. Sen sijaan sijoitukset määräaikaistalletuksiin ja velkapapereihin vähenivät nettomääräisesti.

Suurin osa, liki 1,6 miljardia euroa, kotitalouksien rahoitusvarojen kokonaistason noususta johtui kuitenkin hallussapitovoitoista. Niitä kerrytti sekä osakkeiden että sijoitusrahastoihin sijoitettujen varojen arvonnousu.

## Kotitalouksien velkaantumisasaste kohosi

Kotitalouksien lainavelat lisääntyivät 1,8 miljardia euroa vuoden kolmannella neljänneksellä. Lainavelkaa oli neljänneksen lopussa 146,9 miljardia. Kotitalouksien velkaantumisasaste nousi 0,5 prosenttiyksikköä edellisestä neljänneksestä 127,8 prosenttiin. Kotitalouksien velkaantumisasaste lasketaan suhteuttamalla kotitalouksien lainavelat neljänneksen lopussa edeltävien neljän vuosineljänneksen yhteenlaskettuun käytettävissä olevaan tuloon.

## Yritysten velkapaperimuotoinen rahoitus väheni

Yritysten velkarahoitus väheni 0,9 miljardilla eurolla vuoden 2017 kolmannella neljänneksellä 239,1 miljardiin euroon. Velkarahoitukseen lasketaan mukaan yritysten lainavelat sekä yritystodistukset ja muut velkapaperit, joita laskevat liikkeeseen lähinnä suuret yritykset. Yritysten velkapaperimuotoinen rahoitus laski 31,7 miljardiin, jossa oli pudotusta 2,3 miljardia euroa kesäkuun lopun tasosta. Laskua tasoitti yritysten lainavelkojen kasvu 1,4 miljardilla eurolla 207,4 miljardin euron tasolle. Yrityssektori on tässä yhteydessä rajattu niin, ettei se sisällä rahoitus- ja vakuutuslaitoksia eikä asunto-osakeyhtiöitä tai muita asuntoyhteisöjä.

# Sisällys

## Taulukot

### Liitetaulukot

Liitetaulukko 1. Yritysten (S.111) velat, milj. euroa.....	4
Liitetaulukko 2. Kotitalouksien velkaantumisaste.....	4

## Kuviot

### Liitekuviot

Liitekuvio 1. Kotitalouksien rahoitusvarat.....	5
Liitekuvio 2. Kotitalouksien sijoitukset talletuksiin, noteerattuihin osakkeisiin ja rahastoihin.....	5
Liitekuvio 3. Kotitalouksien velkaantumisaste.....	6
Tietojen tarkentuminen.....	7
Laatuseloste: Rahoitustilinpito.....	8

# Liitetaulukot

## Liitetaulukko 1. Yritysten (S.111) velat, milj. euroa

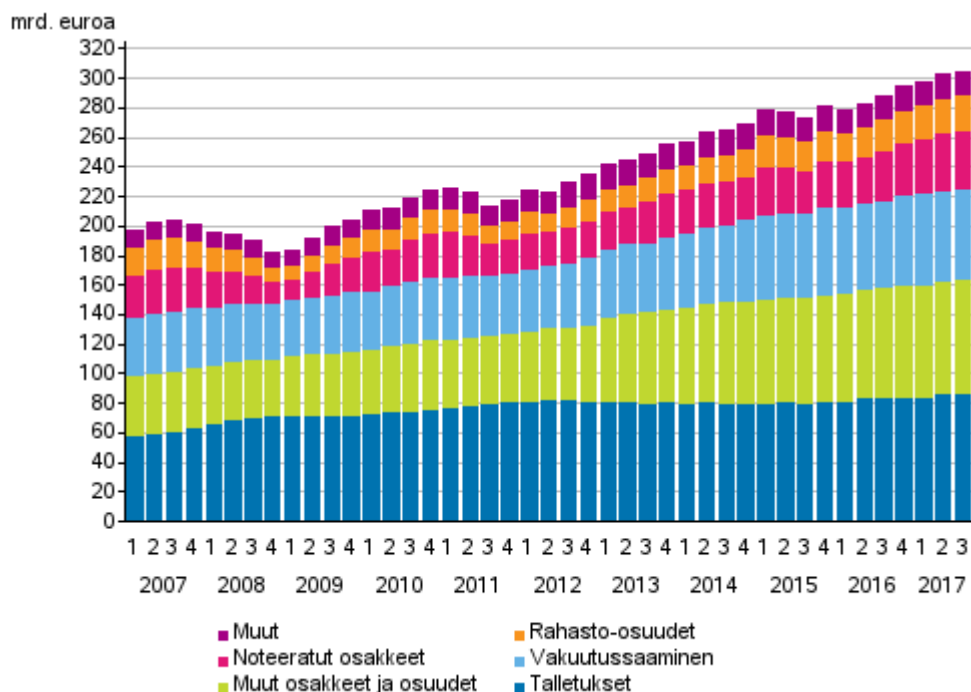
Rahoitusvaade	Vuosi/Neljännes								
	2015/III	2015/IV	2016/I	2016/II	2016/III	2016/IV	2017/I	2017/II	2017/III
Velat yhteensä	603 585	620 037	618 979	617 982	629 764	632 250	653 429	664 242	664 661
Rahamarkkinainstrumentit	4 209	3 908	4 550	4 536	4 210	3 726	3 449	4 321	4 686
Joukkovelkakirjalainat	32 526	28 709	27 827	27 625	27 767	28 016	28 172	29 664	26 990
Lainat	213 746	211 825	208 399	204 975	201 542	198 118	207 733	205 950	207 396
Noteeratut osakkeet	126 546	148 656	149 953	151 205	164 744	169 714	174 643	185 249	184 806
Noteeraamattomat osakkeet ja muut osuudet	170 159	166 174	166 861	166 984	168 768	172 429	181 292	181 100	183 269
Johdannaiset	4 026	3 410	5 568	6 067	6 193	5 186	1 486	1 508	1 418
Muut velat	52 373	57 355	55 821	56 590	56 540	55 061	56 654	56 450	56 096
Nettorahoitusvarat	-236 756	-244 334	-235 403	-238 237	-250 869	-246 629	-260 146	-271 446	-267 766

## Liitetaulukko 2. Kotitalouksien velkaantumisaste

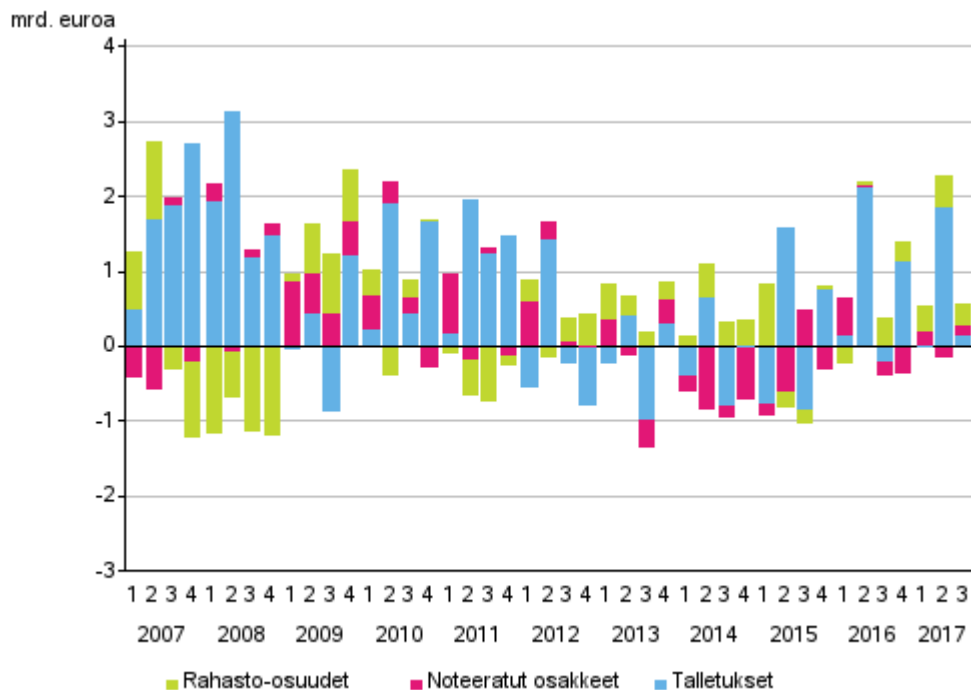
Vuosi/Neljännes	Käytettävissä oleva tulo (neljän ed. neljänneksen summa), milj. euroa	Lainavelka, milj. euroa	Josta yhtiölainat, milj. euroa	Velkaantumisaste, %
2000	63 038	42 576	3 013	67,5
2001	66 681	45 795	2 679	68,7
2002	70 072	50 546	3 299	72,1
2003	73 670	57 018	3 772	77,4
2004	77 139	65 019	4 756	84,3
2005	78 878	74 527	5 332	94,5
2006	81 983	84 008	6 042	102,5
2007	86 599	93 210	6 682	107,6
2008	91 415	100 057	6 778	109,5
2009	94 276	105 399	7 088	111,8
2010	98 392	112 021	7 746	113,9
2011	102 802	118 264	8 393	115,0
2012	105 465	124 520	9 536	118,1
2013	108 412	127 758	11 058	117,8
2014	108 983	132 422	12 950	121,5
2015/I	109 616	133 406	13 598	121,7
2015/II	110 235	135 183	14 092	122,6
2015/III	110 660	136 688	14 683	123,5
2015/IV	110 819	137 724	15 020	124,3
2016/I	111 603	138 203	15 219	123,8
2016/II	111 723	140 160	15 596	125,5
2016/III	112 043	141 863	16 260	126,6
2016/IV	112 860	142 690	16 693	126,4
2017/I	113 433	143 317	17 144	126,3
2017/II	114 018	145 114	17 607	127,3
2017/III	114 933	146 923	18 216	127,8

# Liitekuviot

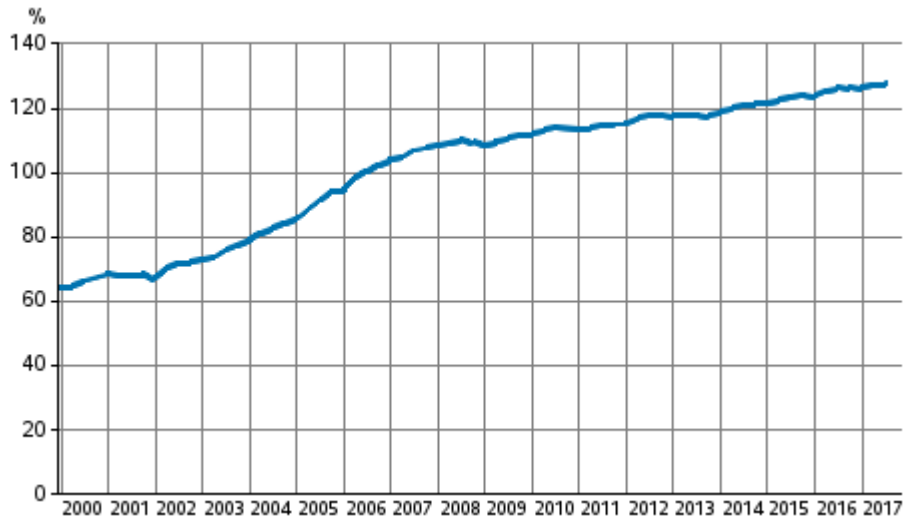
**Liitekuvio 1. Kotitalouksien rahoitusvarat**



**Liitekuvio 2. Kotitalouksien sijoitukset talletuksiin, noteerattuihin osakkeisiin ja rahastoihin**



### Liitekuvio 3. Kotitalouksien velkaantumisaste



# Tietojen tarkentuminen

## Sektoreiden rahoitusvarojen tarkentuminen ensijulkaisusta, milj. euroa

		Tuorein julkistus 22.12.2017	1. julkistus	Tarkentuminen
S11 Yritykset	2016Q4	384 509	366 019	18 490
	2017Q1	392 409	377 891	14 518
	2017Q2	392 058	380 034	12 024
S12 Rahoitus- ja vakuutuslaitokset	2016Q4	890 500	886 849	3 651
	2017Q1	867 045	864 402	2 643
	2017Q2	853 215	847 924	5 291
S13 Julkisyhteisöt	2016Q4	282 841	281 957	884
	2017Q1	289 391	287 294	2 097
	2017Q2	291 980	291 919	61
S14 Kotitaloudet	2016Q4	294 804	294 508	296
	2017Q1	297 723	296 779	944
	2017Q2	302 803	301 351	1 452
S15 Kotitalouksia palvelevat voittoa tavoittelemattomat yhteisöt	2016Q4	21 778	21 515	263
	2017Q1	22 432	22 170	262
	2017Q2	23 026	22 808	218
S2 Ulkomaat	2016Q4	687 509	691 548	-4 039
	2017Q1	635 511	616 891	18 620
	2017Q2	613 582	613 453	129

## Sektoreiden velkojen tarkentuminen ensijulkaisusta, milj. euroa

		Tuorein julkistus 22.12.2017	1. julkistus	Tarkentuminen
S11 Yritykset	2016Q4	649 356	637 809	11 547
	2017Q1	671 048	641 606	29 442
	2017Q2	682 178	667 227	14 951
S12 Rahoitus- ja vakuutuslaitokset	2016Q4	876 408	872 932	3 476
	2017Q1	851 507	847 077	4 430
	2017Q2	836 498	831 714	4 784
S13 Julkisyhteisöt	2016Q4	167 968	167 684	284
	2017Q1	169 370	168 539	831
	2017Q2	166 026	165 918	108
S14 Kotitaloudet	2016Q4	154 170	152 386	1 784
	2017Q1	155 978	156 173	-195
	2017Q2	157 896	157 484	412
S15 Kotitalouksia palvelevat voittoa tavoittelemattomat yhteisöt	2016Q4	2 708	2 388	320
	2017Q1	2 351	2 351	0
	2017Q2	2 475	2 325	150
S2 Ulkomaat	2016Q4	711 331	709 197	2 134
	2017Q1	654 257	649 681	4 576
	2017Q2	631 591	632 821	-1 230

# Laatuseloste: Rahoitustilinpito

## 1. Tilastotietojen relevanssi

Rahoitustilinpito on osa kansantalouden tilinpidon järjestelmää. Se kuvaa kansantalouden kaikkien sektoreiden rahoitustaseita sekä virtoja, joihin kuuluvat rahoitustaloustoimet ja muut muutokset.

Rahoitustaseet ovat tilastointijakson lopun rahoitussaamisten ja velkojen kantoja. Rahoitustaloustoimet puolestaan ovat tilastointijakson aikana tehtyjä taloustoimia, kuten ostoja, myyntejä ja kuoletuksia, jotka vaikuttavat rahoitustaseisiin. Rahoitustilinpito on keskeinen tilasto rahapolitiikan ja rahoitusmarkkinoiden vakauden seurannan kannalta. Tilastokeskus julkaisee kaikki sektorit kattavan rahoitustilinpitotilaston lisäksi neljännesvuosittain erikseen tietoja [julkisyhteisöjen rahoitustilinpidosta](#).

Tilasto laaditaan Euroopan tilinpitojärjestelmän (EKT 2010) edellyttämällä ja siten kansainvälisesti vertailukelpoisella tavalla. Euroopan tilinpitojärjestelmä on kuvattu käsikirjassa EKT 2010, Euroopan unionin tilastotoimisto Eurostat, 2010. Käsikirjan luvuissa 5-7 käsitellään rahoitustilinpitoa.

Rahoitustilinpidossa noudatetaan talousyksiköiden luokittelussa institutionaalista sektoriluokitusta (Sektoriluokitus 2012).

Rahoitustilinpidon neljännesvuositietojen tuotanto perustuu Euroopan keskuspankin suuntaviivoihin (EKP/2013/24). Vuositietojen tuotanto perustuu Euroopan parlamentin ja neuvoston asetukseen (549/2013) sekä tähän asetukseen liittyvään tietojen lähettämishjelmaan.

## 2. Tilastotutkimuksen menetelmäkuvaus

Rahoitustilinpito on pääasiassa muista tilastoista johdettu tilasto. Tilaston laadinnassa käytetään lähteinä paitsi rahoitustilastoja myös muita sektori- tai vaadekohtaisia tase- ja virtatietoja sisältäviä tilastoja ja aineistoja. Suurin osa tietolähteistä on saatavissa neljännesvuosittain, mutta joitakin lähteitä on käytettävissä vain vuositasoisina. Lähdetiedot sovitetaan yhteen tasapainotetuksi kokonaisuudeksi.

### Tärkeimmät tietolähteet

#### **Rahalaitosaineisto**

Suomen Pankin rahalaitosaineistosta saadaan rahalaitosten tase- ja virtatiedot neljänneksittäin.

#### **Sijoitusrahastoaineisto**

Suomen Pankin sijoitusrahastoaineistosta saadaan sijoitusrahastojen ja pääomarahastojen arvopaperisalkun rakenne ja rahasto-osuuksien omistajasektorijakauma neljänneksen lopussa. Lisäksi saadaan tiedot sijoitusrahastojen arvopaperisalkkuun liittyvistä virroista neljänneksen aikana.

#### **Maksutase**

Tilastokeskus laatii Suomen maksutasetilaston, joka on rahoitustilinpidon tärkein ulkomaat-sektorin tietolähde. Maksutasetilastossa kuvataan kansantalouden ulkoista tasapainoa eli kotimaan ja muun maailman välisiä taloussuhteita. Maksutasetilaston kirjaukset ovat yhtenevät kansantalouden tilinpidon periaatteiden kanssa.

#### **Arvopaperitilasto**

Velkapapereiden ja noteerattujen osakkeiden laskentaan käytetään Suomen Pankin arvopaperitilastoa (Securities holdings statistics). Tilasto sisältää kunkin sektorin hallussapitämät arvopaperit neljänneksen lopussa sekä neljänneksen aikaiset rahoitustaloustoimet. Arvopaperitilaston luokitukset vastaavat rahoitustilinpidon luokituksia.

#### **Solvenssi II**

Finanssivalvonnan ja Suomen Pankin neljännesvuosittainen Solvenssi II -aineisto on rahoitustilinpidon kannalta merkittävä tietolähde vakuutuslaitosten tilastoinnissa.

#### **Valtion liikekirjanpito**



Valtion liikekirjanpito pitää sisällään valtion virastojen ja rahastojen kirjanpidon. Liikekirjanpidon tasetilejä käytetään päätietolähteenä valtion rahoitustilien laadinnassa. Neljännesvuositiedoista aineistoa ylläpitää Valtiokonttori.

### **Valtiokonttorin velkaraportit**

Valtion velan laskenta perustuu suurelta osin Valtiokonttorin julkaisemaan valtion velkaraporttiin. Neljännesvuosittain saatava raportti sisältää tietoa nimellis- ja markkinahintaisesta velasta ja valtion johdannaisista.

### **Kuntien ja kuntayhtymien talous neljännesvuosittain**

Paikallishallinnon tärkein tietolähde on vuodesta 2013 lähtien ollut Tilastokeskuksen tilasto ”Kuntien ja kuntayhtymien talous neljännesvuosittain”, joka kuvaa Suomen kuntien ja kuntayhtymien talouden kehitystä Manner-Suomessa vuosineljänneksittäin talousarvioiden toteutumisen mukaisesti. Tilasto sisältää tietoja kuntien ja kuntayhtymien velasta ja eräistä saamisista vaateittain. Tilasto perustuu otokseen 1.-3. neljänneksen osalta. Neljänneksen tiedot kattavat kaikki kunnat ja kuntayhtymät.

### **Kuntien taloustilasto**

Paikallishallinnon toinen tietolähde on Tilastokeskuksen tuottama tilasto ”Kuntien ja kuntayhtymien talous ja toiminta”, joka sisältää vuositietoja kuntien ja kuntayhtymien menoista ja tuloista, varoista ja veloista sekä toiminnasta. Kuntien ja kuntayhtymien sekä niiden liikelaitosten tasetietoja ja rahoituslaskelmatietoja käytetään rahoitustilinpidoon laadinnassa.

### **Työeläkelaitosten varatiedonkeruu**

Työeläkelaitosten tärkein tietolähde on Tilastokeskuksen ja Työeläkevakuuttajat TELA ry:n yhteistiedonkeruu työeläkelaitosten varoista. Neljännesvuosittainen tiedonkeruu alkoi vuoden 2016 ensimmäisen neljänneksen tiedoilla ja siihen vastaavat pakollista työeläkevakuuttamista hoitavat eläkeyhtiöt, kassat, säätiöt ja erityislaitokset sekä Keva, Valtion Eläkerahasto, Kirkon eläkerahasto, Kela ja Suomen Pankki. Tiedusteltava sisältö kattaa yksiköiden rahoitusvarat, muut varat sekä joitain tietoja niiden velasta. Tiedot kattavat jaottelun varatyyppeihin ja vastinsektoreihin sekä ulkomaisten erien osalta maajaottelun. Taseiden lisäksi kysytään myös virtatietoja.

### **Yritysten rakennetilasto**

Yrityssektorin rahoitustaseen päätietolähde on Tilastokeskuksen yritysten rakennetilaston tietokanta, joka sisältää yritysten tilinpäätöstietoja. Rakennetilaston tasetietojen kautta saadaan koko sektorille määrättyä kirjanpitoarvoiset rahoitusvarojen ja -velkojen kokonaissuureet sekä jonkin verran vaadekohtaista tietoa. Yritysten rakennetilaston tiedot ovat vuositasoisia. Rahoitustilinpidoon tuoreimpia neljänneksiä laskettaessa vuositason tietoja käytetään estimaatteina ja muun laskennan pohjatietoina.

### **Yhteenvetoprosessi**

Rahoitustilinpito on tasapainotettu tilastojärjestelmä, joten sektorikohtaiset lähdetiedot täytyy sovittaa yhteen. Yhteensovitus tehdään vastinsektoreittain vaade vaateelta niin, että kullekin sektorin saamis- ja velkaerälle löytyy vastinkirjaus toisen sektorin saamisissa/veloissa. Poikkeavat tiedot arvioidaan ja sovitetaan yhteen. Lähdeaineisto analysoidaan samalla tarkasti ja mahdolliset yhteensopimattomuudet tulevat esiin. Lopullisen tiedon valinnassa painotetaan luotettavuutta ja systemaattista tietolähteiden käyttöä sekä sektorin rahoitustaseen kokonaisuutta (rahoitusvarojen tai velkojen yhteissummaa). Yhteensovituksessa osa tiedoista, joille ei ole suoraa tietolähdettä, lasketaan vastinsektoritietojen perusteella. Esimerkiksi suuri osa kotitaloussektorin tiedoista perustuu vastinsektoritietoihin.

## **3. Tietojen oikeellisuus ja tarkkuus**

Rahoitustilinpito on pääasiassa muista tilastoista johdettu tilasto. Siksi lähdetilastojen laadulla on ratkaiseva merkitys tilaston luotettavuuden kannalta. Koska lähdetilastoja on erityyppisiä, epävarmuustekijöitäkin on monenlaisia.

Oman haasteensa rahoitustilinpidoon laadintaan tuovat lähdetilastojen poikkeamat kansantalouden tilinpidoon määrittelyistä. Poikkeamat koskevat etenkin rahoitusvarojen arvostusperiaatetta sekä vaateiden ja

tilastoyksikköjen luokituksia. Rahoitustaloustoimista (virroista) on lisäksi joissain aineistoissa vain niukasti tietoa, jolloin tietoja on estimoitava esimerkiksi taseiden muutoksen avulla.

Yhteenvetoprosessissa sektorikohtaiset tiedot sovitetaan yhteen tasapainotetuksi kokonaisuudeksi. Prosessissa arvioidaan vaihtoehtoisten tietolähteiden luotettavuutta. Näin voidaan hallita epävarmuustekijöitä ja paljastaa virhelähteitä. Yhteenveto onkin keskeisessä roolissa tilaston luotettavuuden kannalta.

Yksi keino arvioida rahoitustilinpidon tarkkuutta on tarkastella rahoitustilejä suhteessa kansantalouden reaalitylinpidon kirjauksiin. Nettoluotonanto on (reaali)sektoritilien tasapainoerä, jonka tulee täsmätä rahoitustilien sisältämään nettorahoitustaloustoimet-erään. Poikkeamaa kutsutaan tilastolliseksi eroiksi, jota voidaan tarkastella sektorikohtaisesti. Monissa muissa maissa tilastollista eroa ei näytetä, vaan tilit pakotetaan tasapainoon.

## 4. Julkaistujen tietojen ajantasaisuus

Rahoitustilinpidon neljännesvuositiedot julkaistaan noin kolmen kuukauden viiveellä. Tällöin päivitetään aina myös vuositason StatFin-tietokantaa. Rahoitustilinpidon vuosijulkaisu tuotetaan noin 6 kuukauden viiveellä heinäkuussa. Vuositietojen laadinnan aikaan on edellisvuoden osalta käytettävissä kattavammat lähteet kuin neljännesvuositietoja aiemmin laadittaessa. Menetelmämuutoksista yms. johtuvia aikasarjakorjauksia tehdään tarvittaessa pitkällekin taaksepäin ja niistä johtuen luvut voivat muuttua merkittävästi. Tilastokeskuksen seuraavien julkistusten tarkat julkistamispäivät löytyvät tämän sivuston kohdasta Tulevat julkistukset.

## 5. Tietojen saatavuus

Rahoitustilinpito julkaistaan viisi kertaa vuodessa Tilastokeskuksen verkkosivuilla. Neljännesvuosittaiset aikasarjat ovat saatavilla verkkosivuilla vuoden 1997 viimeisestä neljänneksestä alkaen. EKT 2010:n mukaiset vuosisarjat ovat saatavilla vuodesta 1995 alkaen. Vuosilta 1970-1994 on saatavissa vuositasoisia tasesarjoja, jotka eivät ole EKT 2010:n mukaisia.

Euroopan keskuspankki julkaisee neljänneksittäin kansallisiin rahoitustilinpitoihin pohjautuvan euroalueen rahoitustilinpidon sekä kansallisia rahoitustilinpidon tietoja omilla verkkosivuillaan.

## 6. Tilastojen vertailukelpoisuus

Rahoitustilinpidon aikasarjojen tiedot ovat pääosin vertailukelpoisia vuodesta toiseen. Vapaaehtoiset eläkerahastot siirrettiin työeläkelaitoksista vakuutuslaitoksiin vuodesta 2000 alkaen, mikä tuo katkoksen aikasarjoihin. Tietolähteiden muutokset vaikuttavat myös tietojen vertailtavuuteen. Esimerkiksi yrityssektorin laskentaan käytetyt tietolähteet ovat tulleet kattavammiksi matkan varrella.

Vuosien 1970–1994 taseaikasarjat poikkeavat EKT 2010:n mukaisista aikasarjoista merkittävästi kattavuuden, yksiköiden luokittelun, varojen arvostuksen sekä laadintamenetelmien osalta. Tärkeimmät poikkeamat ovat:

- Henki- ja eläkevakuutussäästöjä ja muita vakuutussaamisia ei ole tilastoitu rahoitusvaroina.
- Johdannaisia ei ole tilastoitu.
- Osakkeet ja muut arvopaperit on arvostettu pääsääntöisesti nimellisarvoon tai muuhun kirjanpitoarvoon.
- Osakkeiden ja osuuksien osalta kattavuus on puutteellinen.
- Muihin saamisiin ja velkoihin (AF.8) on luettu erii, joita ei ole voitu kohdentaa muihin vaateisiin.
- Työeläkelaitokset on luokiteltu vakuutuslaitoksiin (S.128).
- Kotitalouksia palvelevat voittoa tavoittelemattomat yhteisöt sisältyvät yrityssektoriin (S.11).
- Sektori S.124+S.125+S.126 sisältää myös muut luottolaitokset kuin pankit.
- Vuosina 1970–1975 valtion liikelaitokset sisältyvät valtiosektoriin.
- Kotitalouksien ja yritysten tiedot perustuvat osittain arvioihin.
- Yrityssektorin sisäisten saamisten ja velkojen kattavuus on puutteellinen.

## 7. Eheys ja yhtenäisyys

Rahoitustilinpidoon neljännesvuositiedot ja vuositiedot laaditaan samassa prosessissa ja ne ovat keskenään täysin yhtenevät.

Tilastokeskus laatii ja julkaisee [julkisyhteisöjen rahoitustilinpitoa](#) neljännesvuosittain kolmen kuukauden viiveellä. Myös Rahoitustilinpitoilasto sisältää julkisyhteisöjen tiedot ja ne ovat täysin yhtenevät julkisyhteisöjen rahoitustilinpidoon tietojen kanssa. Tilastojen julkaisutarkkuus ei kuitenkaan kaikilta osin ole sama, vaan julkisyhteisöjen rahoitustilinpito esittää julkisyhteisöjen tiedot tarkemmalla tasolla kuin rahoitustilinpito.

Rahoitustilinpito koostuu monien eri lähdetilastojen tiedoista. Käsitteelliset poikkeamat ja tasapainotus aiheuttavat sen, ettei tilasto ole kaikilta osin täysin yhtenevä lähdetilastojen kanssa. Tietojen vertaaminen lähdetilastojen tietoihin ei myöskään näistä syistä aina ole mielekästä.

### Lisätietoja

Henna Laasonen 029 551 3303

Peter Parkkonen 029 551 2571

Vastaava tilastojohtaja:  
Ville Vertanen

[rahoitus.tilinpito@tilastokeskus.fi](mailto:rahoitus.tilinpito@tilastokeskus.fi)

<http://tilastokeskus.fi/til/rtp/index.html>

Lähde: Rahoitustilinpito, Tilastokeskus

Asiakaspalaute: [www.tilastokeskus.fi/palaute](http://www.tilastokeskus.fi/palaute)

---

Tietopalvelu ja viestintä, Tilastokeskus  
puh. 029 551 2220  
[www.tilastokeskus.fi](http://www.tilastokeskus.fi)

Julkaisutilaukset, Edita Publishing Oy  
puh. 020 450 05  
[asiakaspalvelu.publishing@edita.fi](mailto:asiakaspalvelu.publishing@edita.fi)  
[www.editapublishing.fi](http://www.editapublishing.fi)

ISSN 1796-0479  
= Suomen virallinen tilasto  
ISSN 1795-4886 (pdf)