

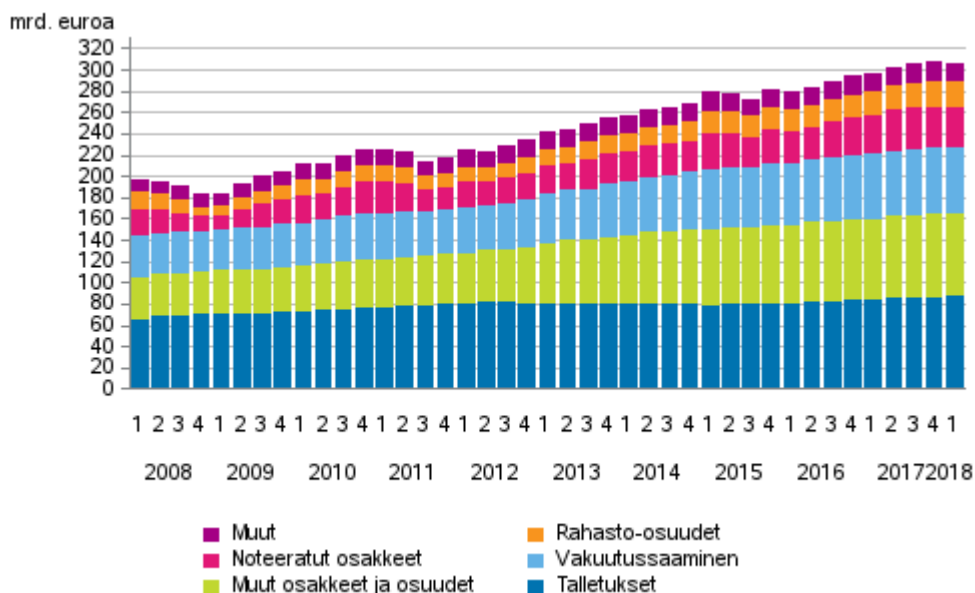
# Rahoitustilinpito

2018, 1. vuosineljännes

## Kotitalouksien rahoitusvarat supistuivat lievästi ensimmäisellä neljänneksellä

Kotitalouksien rahoitusvarat vähenivät 1,2 miljardia euroa vuoden 2018 ensimmäisen neljänneksen aikana. Neljänneksen lopussa kotitalouksilla oli rahoitusvaroja kuten talletuksia, osakkeita ja sijoitusrahasto-osuuksia 305,7 miljardin euron arvosta. Velkaa kotitalouksilla oli samaan aikaan 162,4 miljardia euroa, jossa oli lisäystä edelliseen neljännekseen 1,6 miljardia. Näiden muutosten seurauksena kotitalouksien rahoitusvarojen ja -velkojen erotus eli nettorahoitusvarat vähenivät tammi–maaliskuussa 2,9 miljardilla 143,3 miljardiin euroon. Tiedot käyvät ilmi Tilastokeskuksen rahoitustilinpitotilastosta.

### Kotitalouksien rahoitusvarat



### Pörssiheilahtelu laski kotitalouksien sijoitusomaisuuden arvoa

Kotitalouksien hallussa olevien noteerattujen osakkeiden arvo laski vuoden 2018 ensimmäisen neljänneksen aikana 2,4 miljardia euroa. Hallussapitotappiota kertyi myös sijoitusrahasto-osuuksista 0,4 miljardia euroa.

Noteeraamattomien osakkeiden ja osuuksien myönteinen arvokehitys tasoitti laskua, niin että kokonaisuutena kotitalouksien hallussapitotappiot jäivät 2,4 miljardiin euroon.

Kotitalouksien nettosijoitusvirta oli samana ajanjaksona 1,2 miljardia euroa. Kotitaloudet ostivat lisää noteerattuja osakkeita nettomääräisesti 1,0 miljardilla eurolla. Muutokset muissa sijoitustyypeissä jäivät vähäisiksi.

## Kotitalouksien velkaantumisaste laski

Kotitalouksilla oli asuntolainoja ja muuta lainavelkaa maaliskuun lopussa 148,8 miljardia euroa, jossa oli lisäystä edelliseen neljännekseen 0,4 miljardia. Kotitalouksien velkaantumisaste laski silti 1,2 prosenttiyksikköä edellisestä neljänneksestä 127,2 prosenttiin, sillä kotitalouksien käytettävissä olevat tulot kasvoivat enemmän kuin lainavelat. Kotitalouksien velkaantumisaste lasketaan suhteuttamalla kotitalouksien lainavelat neljänneksen lopussa edeltävien neljän vuosineljänneksen yhteenlaskettuun käytettävissä olevaan tuloon.

## Yritykset ottivat lisää velkaa tammi-maaliskuussa

Yritysten velkarahoitus kasvoi 3,0 miljardilla vuoden 2018 ensimmäisen neljänneksen aikana 239,2 miljardiin euroon. Velkarahoitukseen lasketaan mukaan yritysten lainavelat sekä yritystodistukset ja muut velkapaperit, joita laskevat liikkeeseen lähinnä suuret yritykset. Pääosa kasvusta tuli lainaveloista, jotka lisääntyivät 2,8 miljardilla edellisestä neljänneksestä 209,3 miljardin euron tasolle. Lisäksi velkapaperimuotoinen rahoitus kasvoi 0,2 miljardia euroa, niin että sen määrä oli 30,0 miljardia maaliskuun lopussa. Yrityssektori on tässä yhteydessä rajattu niin, ettei se sisällä rahoitus- ja vakuutuslaitoksia eikä asunto-osakeyhtiöitä tai muita asuntoyhteisöjä.

# Sisällys

## Taulukot

### Liitetaulukot

Liitetaulukko 1. Yritysten (S.111) velat, milj. euroa.....	4
Liitetaulukko 2. Kotitalouksien velkaantumisaste.....	4

## Kuviot

### Liitekuviot

Liitekuvio 1. Kotitalouksien nettorahoitusvarojen muutos edellisestä neljänneksestä.....	5
Liitekuvio 2. Kotitalouksien sijoitukset talletuksiin, noteerattuihin osakkeisiin ja rahastoihin.....	5
Liitekuvio 3. Kotitalouksien velkaantumisaste.....	6
Tietojen tarkentuminen.....	7
Laatuseloste: Rahoitustilinpito.....	8

# Liitetaulukot

## Liitetaulukko 1. Yritysten (S.111) velat, milj. euroa

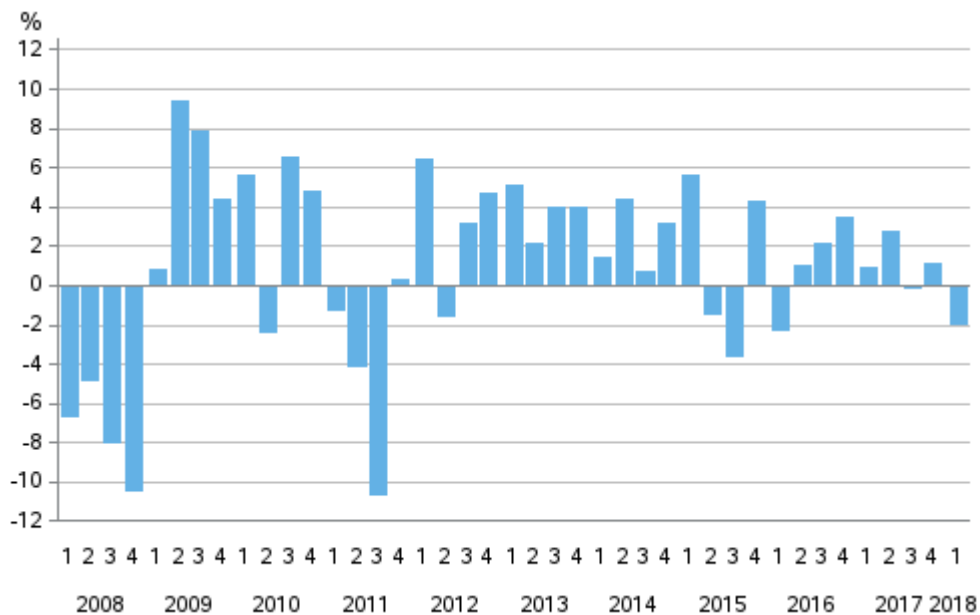
Rahoitusvaade	Neljännes								
	2016/I	2016/II	2016/III	2016/IV	2017/I	2017/II	2017/III	2017/IV	2018/I
Velat yhteensä	624 649	622 576	633 855	635 734	655 520	661 447	675 516	653 307	672 900
Rahamarkkinainstrumentit	5 334	4 962	4 481	3 424	4 098	4 730	4 716	3 739	4 548
Joukkovelkakirjalainat	33 026	32 177	31 903	31 651	28 005	28 022	27 041	26 084	25 439
Lainat	208 399	204 975	201 541	198 570	209 978	205 224	206 213	206 469	209 255
Noteeratut osakkeet	149 953	151 205	164 743	169 714	174 876	185 249	197 654	177 644	189 142
Noteeraamattomat osakkeet ja muut osuudet	166 306	166 442	168 298	172 052	180 379	180 099	181 873	182 140	184 655
Johdannaiset	5 568	6 067	6 193	5 186	1 486	1 508	1 418	1 470	1 571
Muut velat	56 063	56 748	56 696	55 137	56 698	56 615	56 601	55 761	58 290
Nettorahoitusvarat	-241 174	-243 050	-254 882	-248 965	-259 413	-266 241	-275 255	-255 032	-267 207

## Liitetaulukko 2. Kotitalouksien velkaantumisaste

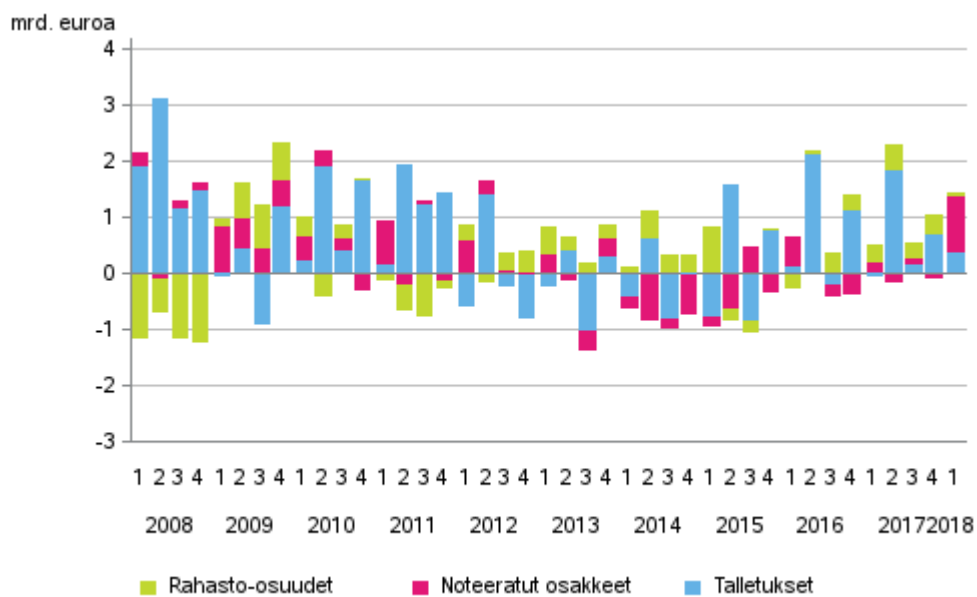
Vuosi/Neljännes	Käytettävissä oleva tulo (neljän ed. neljänneksen summa), milj. euroa	Lainavelka, milj. euroa	Josta yhtiölainat, milj. euroa	Velkaantumisaste, %
2000	63 038	42 576	3 013	67,5
2001	66 681	45 795	2 679	68,7
2002	70 072	50 546	3 299	72,1
2003	73 670	57 018	3 772	77,4
2004	77 139	65 019	4 756	84,3
2005	78 878	74 527	5 332	94,5
2006	81 983	84 008	6 042	102,5
2007	86 599	93 210	6 682	107,6
2008	91 415	100 057	6 778	109,5
2009	94 276	105 399	7 088	111,8
2010	98 392	112 021	7 746	113,9
2011	102 802	118 264	8 393	115,0
2012	105 465	124 520	9 536	118,1
2013	108 412	127 758	11 058	117,8
2014	108 983	132 422	12 950	121,5
2015	110 863	137 724	15 020	124,2
2016/I	111 702	138 203	15 219	123,7
2016/II	111 985	140 160	15 596	125,2
2016/III	112 372	141 863	16 260	126,2
2016/IV	113 049	142 690	16 693	126,2
2017/I	113 680	143 317	17 144	126,1
2017/II	114 292	145 114	17 607	127,0
2017/III	115 249	146 923	18 216	127,5
2017/IV	115 633	148 447	18 934	128,4
2018/I	116 968	148 829	18 959	127,2

# Liitekuviot

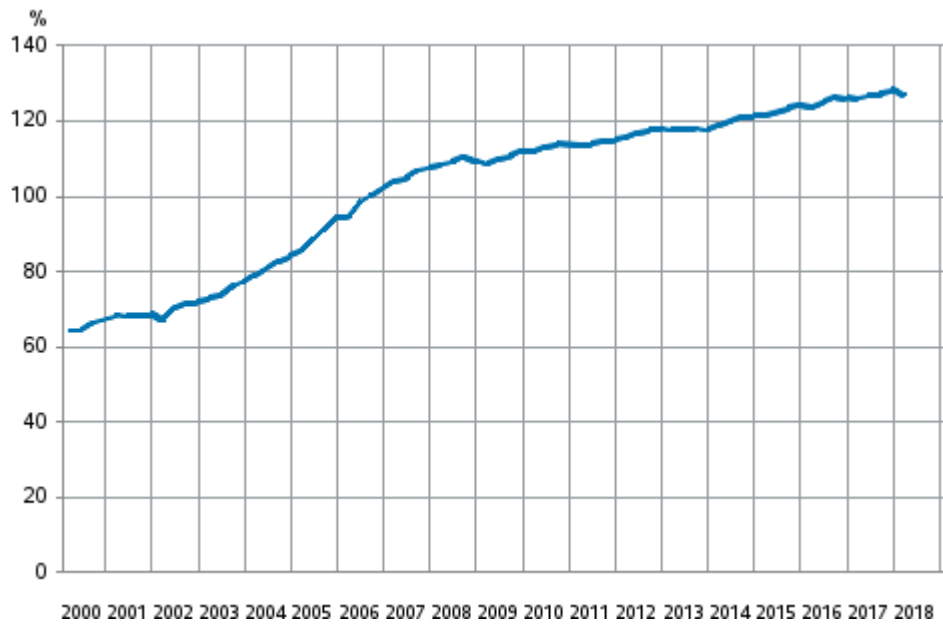
**Liitekuvio 1. Kotitalouksien nettoraahoitusvarojen muutos edellisestä neljänneksestä**



**Liitekuvio 2. Kotitalouksien sijoitukset talletuksiin, noteerattuihin osakkeisiin ja rahastoihin**



### Liitekuvio 3. Kotitalouksien velkaantumisaste



# Tietojen tarkentuminen

## Sektoreiden rahoitusvarojen tarkentuminen ensijulkaisusta, milj. euroa

		Tuorein julkistus 28.06.2018	1. julkistus	Tarkentuminen
S.11 Yritykset	2017/II	394 463	380 034	14 429
	2017/III	399 520	396 159	3 361
	2017/IV	397 410	394 719	2 691
S.12 Rahoitus- ja vakuutuslaitokset	2017/II	854 742	847 924	6 818
	2017/III	879 392	878 882	510
	2017/IV	844 150	843 004	1 146
S.13 Julkisyhteisöt	2017/II	291 240	291 919	-679
	2017/III	295 185	295 218	-33
	2017/IV	301 978	301 930	48
S.14 Kotitaloudet	2017/II	302 609	301 351	1 258
	2017/III	304 878	304 949	-71
	2017/IV	306 972	307 894	-922
S.15 Kotitalouksia palvelevat voittoa tavoittelemattomat yhteisöt	2017/II	23 033	22 808	225
	2017/III	23 693	23 674	19
	2017/IV	23 614	23 618	-4
S.2 Ulkomaat	2017/II	616 746	613 453	3 293
	2017/III	637 031	616 842	20 189
	2017/IV	601 067	603 455	-2 388

## Sektoreiden velkojen tarkentuminen ensijulkaisusta, milj. euroa

		Tuorein julkistus 28.06.2018	1. julkistus	Tarkentuminen
S.11 Yritykset	2017/II	679 383	667 227	12 156
	2017/III	693 516	682 647	10 869
	2017/IV	671 135	672 101	-966
S.12 Rahoitus- ja vakuutuslaitokset	2017/II	843 740	831 714	12 026
	2017/III	871 873	862 247	9 626
	2017/IV	837 230	837 112	118
S.13 Julkisyhteisöt	2017/II	166 689	165 918	771
	2017/III	165 893	164 487	1 406
	2017/IV	170 916	171 008	-92
S.14 Kotitaloudet	2017/II	157 896	157 484	412
	2017/III	160 353	159 143	1 210
	2017/IV	160 779	160 559	220
S.15 Kotitalouksia palvelevat voittoa tavoittelemattomat yhteisöt	2017/II	2 475	2 325	150
	2017/III	2 845	2 665	180
	2017/IV	2 861	2 561	300
S.2 Ulkomaat	2017/II	632 650	632 821	-171
	2017/III	645 219	644 535	684
	2017/IV	632 270	631 279	991

# Laatuseloste: Rahoitustilinpito

## 1. Tilastotietojen relevanssi

Rahoitustilinpito on osa kansantalouden tilinpidon järjestelmää. Se kuvaa kansantalouden kaikkien sektoreiden rahoitustaseita sekä virtoja, joihin kuuluvat rahoitustaloustoimet ja muut muutokset.

Rahoitustaseet ovat tilastointijakson lopun rahoitussaamisten ja velkojen kantoja. Rahoitustaloustoimet puolestaan ovat tilastointijakson aikana tehtyjä taloustoimia, kuten ostoja, myyntejä ja kuoletuksia, jotka vaikuttavat rahoitustaseisiin. Rahoitustilinpito on keskeinen tilasto rahapolitiikan ja rahoitusmarkkinoiden vakauden seurannan kannalta. Tilastokeskus julkaisee kaikki sektorit kattavan rahoitustilinpitotilaston lisäksi neljännesvuosittain erikseen tietoja [julkisyhteisöjen rahoitustilinpidosta](#).

Tilasto laaditaan Euroopan tilinpitojärjestelmän (EKT 2010) edellyttämällä ja siten kansainvälisesti vertailukelpoisella tavalla. Euroopan tilinpitojärjestelmä on kuvattu käsikirjassa EKT 2010, Euroopan unionin tilastotoimisto Eurostat, 2010. Käsikirjan luvuissa 5-7 käsitellään rahoitustilinpitoa.

Rahoitustilinpidossa noudatetaan talousyksiköiden luokittelussa institutionaalista sektoriluokitusta (Sektoriluokitus 2012).

Rahoitustilinpidon neljännesvuositietojen tuotanto perustuu Euroopan keskuspankin suuntaviivoihin (EKP/2013/24). Vuositietojen tuotanto perustuu Euroopan parlamentin ja neuvoston asetukseen (549/2013) sekä tähän asetukseen liittyvään tietojen lähettämishjelmaan.

## 2. Tilastotutkimuksen menetelmäkuvaus

Rahoitustilinpito on pääasiassa muista tilastoista johdettu tilasto. Tilaston laadinnassa käytetään lähteinä paitsi rahoitustilastoja myös muita sektori- tai vaadekohtaisia tase- ja virtatietoja sisältäviä tilastoja ja aineistoja. Suurin osa tietolähteistä on saatavissa neljännesvuosittain, mutta joitakin lähteitä on käytettävissä vain vuositasoisina. Lähdetiedot sovitetaan yhteen tasapainotetuksi kokonaisuudeksi.

### Tärkeimmät tietolähteet

#### **Rahalaitosaineisto**

Suomen Pankin rahalaitosaineistosta saadaan rahalaitosten tase- ja virtatiedot neljänneksittäin.

#### **Sijoitusrahastoaineisto**

Suomen Pankin sijoitusrahastoaineistosta saadaan sijoitusrahastojen ja pääomarahastojen arvopaperisalkun rakenne ja rahasto-osuuksien omistajasektorijakauma neljänneksen lopussa. Lisäksi saadaan tiedot sijoitusrahastojen arvopaperisalkkuun liittyvistä virroista neljänneksen aikana.

#### **Maksutase**

Tilastokeskus laatii Suomen maksutasetilaston, joka on rahoitustilinpidon tärkein ulkomaat-sektorin tietolähde. Maksutasetilastossa kuvataan kansantalouden ulkoista tasapainoa eli kotimaan ja muun maailman välisiä taloussuhteita. Maksutasetilaston kirjaukset ovat yhtenevät kansantalouden tilinpidon periaatteiden kanssa.

#### **Arvopaperitilasto**

Velkapapereiden ja noteerattujen osakkeiden laskentaan käytetään Suomen Pankin arvopaperitilastoa (Securities holdings statistics). Tilasto sisältää kunkin sektorin hallussapitämät arvopaperit neljänneksen lopussa sekä neljänneksen aikaiset rahoitustaloustoimet. Arvopaperitilaston luokitukset vastaavat rahoitustilinpidon luokituksia.

#### **Solvensi II**

Finanssivalvonnan ja Suomen Pankin neljännesvuosittainen Solvenssi II -aineisto on rahoitustilinpidon kannalta merkittävä tietolähde vakuutuslaitosten tilastoinnissa.

#### **Valtion liikekirjanpito**



Valtion liikekirjanpito pitää sisällään valtion virastojen ja rahastojen kirjanpidon. Liikekirjanpidon tasetilejä käytetään päätietolähteenä valtion rahoitustilien laadinnassa. Neljännesvuositaseista aineistoa ylläpitää Valtiokonttori.

### **Valtiokonttorin velkaraportit**

Valtion velan laskenta perustuu suurelta osin Valtiokonttorin julkaisemaan valtion velkaraporttiin. Neljännesvuosittain saatava raportti sisältää tietoa nimellis- ja markkinahintaisesta velasta ja valtion johdannaisista.

### **Kuntien ja kuntayhtymien talous neljännesvuosittain**

Paikallishallinnon tärkein tietolähde on vuodesta 2013 lähtien ollut Tilastokeskuksen tilasto ”Kuntien ja kuntayhtymien talous neljännesvuosittain”, joka kuvaa Suomen kuntien ja kuntayhtymien talouden kehitystä Manner-Suomessa vuosineljänneksittäin talousarvioiden toteutumisen mukaisesti. Tilasto sisältää tietoja kuntien ja kuntayhtymien velasta ja eräistä saamisista vaateittain. Tilasto perustuu otokseen 1.-3. neljänneksen osalta. Neljänneksen tiedot kattavat kaikki kunnat ja kuntayhtymät.

### **Kuntien taloustilasto**

Paikallishallinnon toinen tietolähde on Tilastokeskuksen tuottama tilasto ”Kuntien ja kuntayhtymien talous ja toiminta”, joka sisältää vuositietoja kuntien ja kuntayhtymien menoista ja tuloista, varoista ja veloista sekä toiminnasta. Kuntien ja kuntayhtymien sekä niiden liikelaitosten tasetietoja ja rahoituslaskelmatietoja käytetään rahoitustilinpidoon laadinnassa.

### **Työeläkelaitosten varatiedonkeruu**

Työeläkelaitosten tärkein tietolähde on Tilastokeskuksen ja Työeläkevakuuttajat TELA ry:n yhteistiedonkeruu työeläkelaitosten varoista. Neljännesvuosittainen tiedonkeruu alkoi vuoden 2016 ensimmäisen neljänneksen tiedoilla ja siihen vastaavat pakollista työeläkevakuuttamista hoitavat eläkeyhtiöt, kassat, säätiöt ja erityislaitokset sekä Keva, Valtion Eläkerahasto, Kirkon eläkerahasto, Kela ja Suomen Pankki. Tiedusteltava sisältö kattaa yksiköiden rahoitusvarat, muut varat sekä joitain tietoja niiden velasta. Tiedot kattavat jaottelun varatyyppeihin ja vastinsektoreihin sekä ulkomaisten erien osalta maajaottelun. Taseiden lisäksi kysytään myös virtatietoja.

### **Yritysten rakennetilasto**

Yrityssektorin rahoitustaseen päätietolähde on Tilastokeskuksen yritysten rakennetilaston tietokanta, joka sisältää yritysten tilinpäätöstietoja. Rakennetilaston tasetietojen kautta saadaan koko sektorille määrättyä kirjanpitoarvoiset rahoitusvarojen ja -velkojen kokonaissuureet sekä jonkin verran vaadekohtaista tietoa. Yritysten rakennetilaston tiedot ovat vuositasoisia. Rahoitustilinpidoon tuoreimpia neljänneksiä laskettaessa vuositason tietoja käytetään estimaatteina ja muun laskennan pohjatietoina.

### **Yhteenvetoprosessi**

Rahoitustilinpito on tasapainotettu tilastojärjestelmä, joten sektorikohtaiset lähdetiedot täytyy sovittaa yhteen. Yhteensovitus tehdään vastinsektoreittain vaade vaateelta niin, että kullekin sektorin saamis- ja velkaerälle löytyy vastinkirjaus toisen sektorin saamisissa/veloissa. Poikkeavat tiedot arvioidaan ja sovitetaan yhteen. Lähdeaineisto analysoidaan samalla tarkasti ja mahdolliset yhteensopimattomuudet tulevat esiin. Lopullisen tiedon valinnassa painotetaan luotettavuutta ja systemaattista tietolähteiden käyttöä sekä sektorin rahoitustaseen kokonaisuutta (rahoitusvarojen tai velkojen yhteissummia). Yhteenvedossa osa tiedoista, joille ei ole suoraa tietolähdettä, lasketaan vastinsektoritietojen perusteella. Esimerkiksi suuri osa kotitaloussektorin tiedoista perustuu vastinsektoritietoihin.

## **3. Tietojen oikeellisuus ja tarkkuus**

Rahoitustilinpito on pääasiassa muista tilastoista johdettu tilasto. Siksi lähdetilastojen laadulla on ratkaiseva merkitys tilaston luotettavuuden kannalta. Koska lähdetilastoja on erityyppisiä, epävarmuustekijöitäkin on monenlaisia.

Oman haasteensa rahoitustilinpidoon laadintaan tuovat lähdetilastojen poikkeamat kansantalouden tilinpidoon määrittelyistä. Poikkeamat koskevat etenkin rahoitusvarojen arvostusperiaatetta sekä vaateiden ja

tilastoyksikköjen luokituksia. Rahoitustaloustoimista (virroista) on lisäksi joissain aineistoissa vain niukasti tietoa, jolloin tietoja on estimoitava esimerkiksi taseiden muutoksen avulla.

Yhteenvetoprosessissa sektorikohtaiset tiedot sovitetaan yhteen tasapainotetuksi kokonaisuudeksi. Prosessissa arvioidaan vaihtoehtoisten tietolähteiden luotettavuutta. Näin voidaan hallita epävarmuustekijöitä ja paljastaa virhelähteitä. Yhteenveto onkin keskeisessä roolissa tilaston luotettavuuden kannalta.

Yksi keino arvioida rahoitustilinpidon tarkkuutta on tarkastella rahoitustilejä suhteessa kansantalouden reaalitylinpidon kirjauksiin. Nettoluotonanto on (reaali)sektoritilien tasapainoerä, jonka tulee täsmätä rahoitustilien sisältämään nettorahoitustaloustoimet-erään. Poikkeamaa kutsutaan tilastolliseksi eroiksi, jota voidaan tarkastella sektorikohtaisesti. Monissa muissa maissa tilastollista eroa ei näytetä, vaan tilit pakotetaan tasapainoon.

## 4. Julkaistujen tietojen ajantasaisuus

Rahoitustilinpidon neljännesvuositiedot julkaistaan noin kolmen kuukauden viiveellä. Tällöin päivitetään aina myös vuositason StatFin-tietokantaa. Rahoitustilinpidon vuosijulkaisu tuotetaan tilastovuodesta 2017 alkaen noin 9 kuukauden viiveellä syyskuussa. Vuosijulkaisun laadinnan aikaan on edellisvuoden osalta käytettävissä kattavammat lähteet kuin neljännesvuositietoja aiemmin laadittaessa.

Menetelmämuutoksista yms. johtuvia aikasarjakorjauksia tehdään tarvittaessa pitkällekin taaksepäin ja niistä johtuen luvut voivat muuttua merkittävästi. Tilastokeskuksen seuraavien julkistusten tarkat julkistamispäivät löytyvät tämän sivuston kohdasta Tulevat julkistukset.

## 5. Tietojen saatavuus

Rahoitustilinpito julkaistaan viisi kertaa vuodessa Tilastokeskuksen verkkosivuilla. Neljännesvuosittaiset aikasarjat ovat saatavilla verkkosivuilla vuoden 1997 viimeisestä neljänneksestä alkaen. EKT 2010:n mukaiset vuosisarjat ovat saatavilla vuodesta 1995 alkaen. Vuosilta 1970-1994 on saatavissa vuositasoisia tasesarjoja, jotka eivät ole EKT 2010:n mukaisia.

Euroopan keskuspankki julkaisee neljänneksittäin kansallisiin rahoitustilinpitoihin pohjautuvan euroalueen rahoitustilinpidon sekä kansallisia rahoitustilinpidon tietoja omilla verkkosivuillaan.

## 6. Tilastojen vertailukelpoisuus

Rahoitustilinpidon aikasarjojen tiedot ovat pääosin vertailukelpoisia vuodesta toiseen. Vapaaehtoiset eläkerahastot siirrettiin työeläkelaitoksista vakuutuslaitoksiin vuodesta 2000 alkaen, mikä tuo katkoksen aikasarjoihin. Tietolähteiden muutokset vaikuttavat myös tietojen vertailtavuuteen. Esimerkiksi yrityssektorin laskentaan käytetyt tietolähteet ovat tulleet kattavammiksi matkan varrella.

Vuosien 1970–1994 taseaikasarjat poikkeavat EKT 2010:n mukaisista aikasarjoista merkittävästi kattavuuden, yksiköiden luokittelun, varojen arvostuksen sekä laadintamenetelmien osalta. Tärkeimmät poikkeamat ovat:

- Henki- ja eläkevakuutusäästöjä ja muita vakuutussaamisia ei ole tilastoitu rahoitusvaroina.
- Johdannaisia ei ole tilastoitu.
- Osakkeet ja muut arvopaperit on arvostettu pääsääntöisesti nimellisarvoon tai muuhun kirjanpitoarvoon.
- Osakkeiden ja osuuksien osalta kattavuus on puutteellinen.
- Muihin saamisiin ja velkoihin (AF.8) on luettu eriä, joita ei ole voitu kohdentaa muihin vaateisiin.
- Työeläkelaitokset on luokiteltu vakuutuslaitoksiin (S.128).
- Kotitalouksia palvelevat voittoa tavoittelemattomat yhteisöt sisältyvät yrityssektoriin (S.11).
- Sektori S.124+S.125+S.126 sisältää myös muut luottolaitokset kuin pankit.
- Vuosina 1970–1975 valtion liikelaitokset sisältyvät valtiosektoriin.
- Kotitalouksien ja yritysten tiedot perustuvat osittain arvioihin.
- Yrityssektorin sisäisten saamisten ja velkojen kattavuus on puutteellinen.

## 7. Eheys ja yhtenäisyys

Rahoitustilinpidoon neljännesvuositiedot ja vuositiedot laaditaan samassa prosessissa ja ne ovat keskenään täysin yhtenevät.

Tilastokeskus laatii ja julkaisee [julkisyhteisöjen rahoitustilinpitoa](#) neljännesvuosittain kolmen kuukauden viiveellä. Myös Rahoitustilinpitoilasto sisältää julkisyhteisöjen tiedot ja ne ovat täysin yhtenevät julkisyhteisöjen rahoitustilinpidoon tietojen kanssa. Tilastojen julkaisutarkkuus ei kuitenkaan kaikilta osin ole sama, vaan julkisyhteisöjen rahoitustilinpito esittää julkisyhteisöjen tiedot tarkemmalla tasolla kuin rahoitustilinpito.

Rahoitustilinpito koostuu monien eri lähdetilastojen tiedoista. Käsitteelliset poikkeamat ja tasapainotus aiheuttavat sen, ettei tilasto ole kaikilta osin täysin yhtenevä lähdetilastojen kanssa. Tietojen vertaaminen lähdetilastojen tietoihin ei myöskään näistä syistä aina ole mielekäästä.

### Lisätietoja

Henna Laasonen 029 551 3303

Peter Parkkonen 029 551 2571

Vastaava tilastojohtaja:  
Ville Vertanen

[rahoitus.tilinpito@tilastokeskus.fi](mailto:rahoitus.tilinpito@tilastokeskus.fi)

<http://tilastokeskus.fi/til/rtp/index.html>

Lähde: Rahoitustilinpito, Tilastokeskus

Asiakaspalaute: [www.tilastokeskus.fi/palaute](http://www.tilastokeskus.fi/palaute)

---

Tietopalvelu ja viestintä, Tilastokeskus  
puh. 029 551 2220  
[www.tilastokeskus.fi](http://www.tilastokeskus.fi)

Julkaisutilaukset, Edita Publishing Oy  
puh. 020 450 05  
[asiakaspalvelu.publishing@edita.fi](mailto:asiakaspalvelu.publishing@edita.fi)  
[www.editapublishing.fi](http://www.editapublishing.fi)

ISSN 1796-0479  
= Suomen virallinen tilasto  
ISSN 1795-4886 (pdf)