

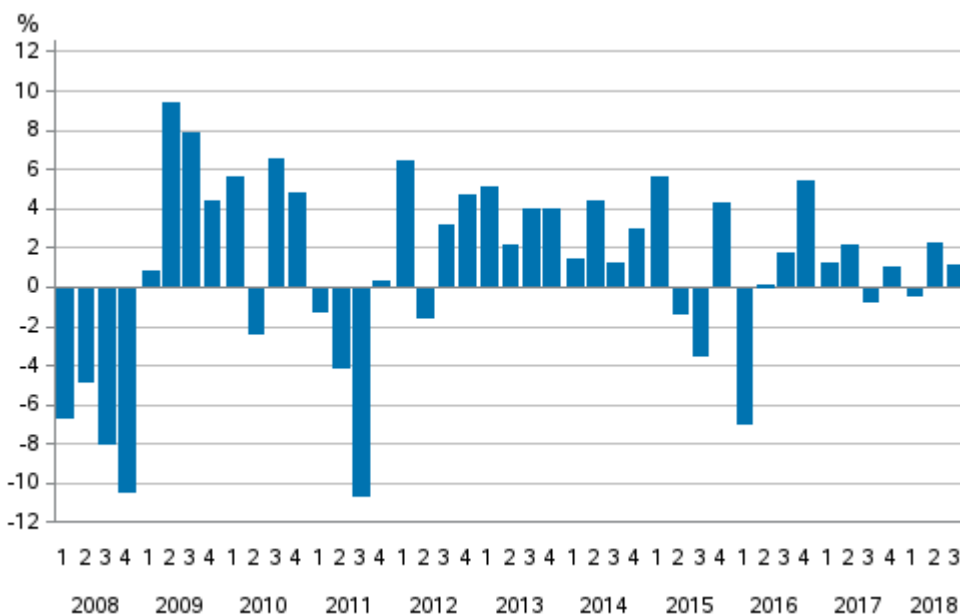
# Rahoitustilinpito

2018, 3. vuosineljännes

## Kotitalouksien nettorahoitusvarojen kasvu jatkui vuoden 2018 kolmannella neljänneksellä

Kotitalouksien rahoitusvarat kasvoivat 2,7 miljardilla eurolla vuoden 2018 kolmannen neljänneksen aikana. Neljänneksen lopussa kotitalouksilla oli rahoitusvaroja kuten talletuksia, osakkeita ja sijoitusrahasto-osuuksia 310,2 miljardin euron arvosta. Velkaa kotitalouksilla oli samaan aikaan 166,6 miljardia euroa, jossa oli lisäystä edelliseen neljännekseen 1,1 miljardia. Kotitalouksien nettorahoitusvarat kasvoivat heinä–syyskuussa 1,7 miljardilla 143,7 miljardiin euroon. Nettorahoitusvaroilla tarkoitetaan rahoitusvarojen ja velkojen erotusta. Tiedot käyvät ilmi Tilastokeskuksen rahoitustilinpitotilastosta.

### Kotitalouksien nettorahoitusvarojen muutos edellisestä neljänneksestä



### Hallussapitovoitot nostivat kotitalouksien rahoitusvaroja

Vuoden 2018 kolmannen neljänneksen aikana kotitaloudet lisäsivät sijoituksiaan rahoitusvaroihin nettomääräisesti 0,7 miljardilla eurolla. Käteisrahaan ja siirtokelpoisiin talletuksiin virtasi nettomääräisesti

1,1 miljardia euroa lisää varoja. Myös sijoitukset rahasto-osuuksiin kasvoivat nettomääräisesti. Sen sijaan sijoitukset noteerattuihin osakkeisiin, määräaikaistalletuksiin ja velkapapereihin vähenivät nettomääräisesti.

Suurin osa kotitalouksien rahoitusvarojen kokonaistason noususta, 2,1 miljardia euroa, johtui kuitenkin hallussapitovoitoista eli sijoitusten arvonnoususta. Noteerattujen osakkeiden suotuisa kurssikehitys nosti kotitalouksien varallisuutta 1,1 miljardilla eurolla. Myös noteeraamattomien osakkeiden ja osuuksien sekä sijoitusrahasto-osuuksien arvokehitys oli myönteistä.

## Kotitalouksien velkaantumisaste nousi

Kotitalouksien lainavelat lisääntyivät 1,8 miljardia euroa vuoden kolmannella neljänneksellä. Lainavelkaa oli neljänneksen lopussa 152,0 miljardia euroa. Kotitalouksien velkaantumisaste nousi 0,6 prosenttiyksikköä edellisestä neljänneksestä 128,1 prosenttiin. Kotitalouksien velkaantumisaste lasketaan suhteuttamalla kotitalouksien lainavelat neljänneksen lopussa edeltävien neljän vuosineljänneksen yhteenlaskettuun käytettävissä olevaan tuloon.

## Yritysten velkarahoitus väheni hieman

Yritysten velkarahoitus väheni 0,3 miljardilla eurolla vuoden 2018 kolmannella neljänneksellä 248,2 miljardiin euroon. Velkarahoitukseen luetaan mukaan yritysten lainavelat sekä yritystodistukset ja muut yritysten liikkeeseen laskemat velkapaperit. Yritysten velkapaperimuotoinen rahoitus laski 31,1 miljardiin euroon, jossa oli pudotusta 0,4 miljardia euroa kesäkuun lopun tasosta. Yritysten lainavelat kasvoivat 0,1 miljardilla eurolla 217,1 miljardin euron tasolle. Yrityssektori on tässä yhteydessä rajattu niin, ettei se sisällä rahoitus- ja vakuutuslaitoksia eikä asunto-osakeyhtiöitä tai muita asuntoyhteisöjä.

# Sisällys

## Taulukot

### Liitetaulukot

Liitetaulukko 1. Yritysten (S.111) velat, milj. euroa.....	4
Liitetaulukko 2. Kotitalouksien velkaantumisaste.....	4

## Kuviot

### Liitekuviot

Liitekuvio 1. Kotitalouksien rahoitusvarat.....	5
Liitekuvio 2. Kotitalouksien sijoitukset talletuksiin, noteerattuihin osakkeisiin ja rahastoihin.....	5
Liitekuvio 3. Kotitalouksien velkaantumisaste.....	6
Tietojen tarkentuminen.....	7
Laatuseloste: Rahoitustilinpito.....	8

# Liitetaulukot

## Liitetaulukko 1. Yritysten (S.111) velat, milj. euroa

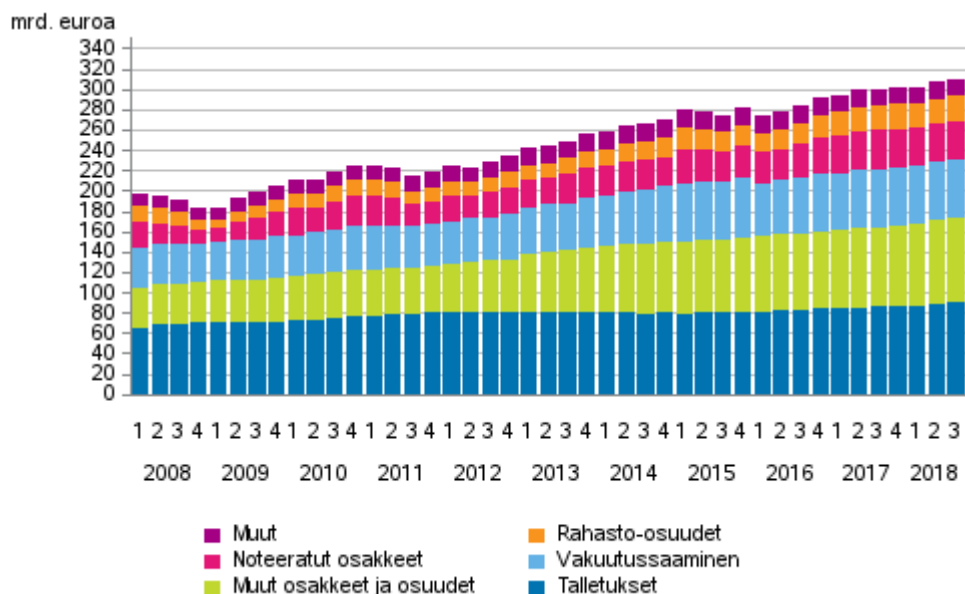
Rahoitusvaade	Neljännes								
	2016/III	2016/IV	2017/I	2017/II	2017/III	2017/IV	2018/I	2018/II	2018/III
Velat yhteensä	634 728	639 716	644 578	662 525	677 059	676 718	690 796	703 168	705 198
Rahamarkkinainstrumentit	4 441	3 376	4 051	4 690	4 643	3 664	4 468	5 226	5 178
Joukkovelkakirjalainat	27 409	28 242	26 630	26 489	27 275	26 453	25 796	26 278	25 926
Lainat	201 036	197 432	200 404	203 971	207 350	210 731	214 909	216 931	217 064
Noteeratut osakkeet	165 622	170 684	174 907	185 298	192 171	184 219	187 388	198 803	200 821
Noteeraamattomat osakkeet ja muut osuudet	173 697	178 608	180 156	182 754	185 655	189 385	193 842	192 371	194 175
Johdannaiset	6 400	5 327	1 486	1 508	1 418	1 472	1 557	1 705	1 376
Muut velat	56 123	56 047	56 944	57 815	58 547	60 794	62 836	61 854	60 658
Nettorahoitusvarat	-258 823	-257 997	-260 371	-273 184	-279 880	-271 782	-281 867	-295 196	-295 923

## Liitetaulukko 2. Kotitalouksien velkaantumisaste

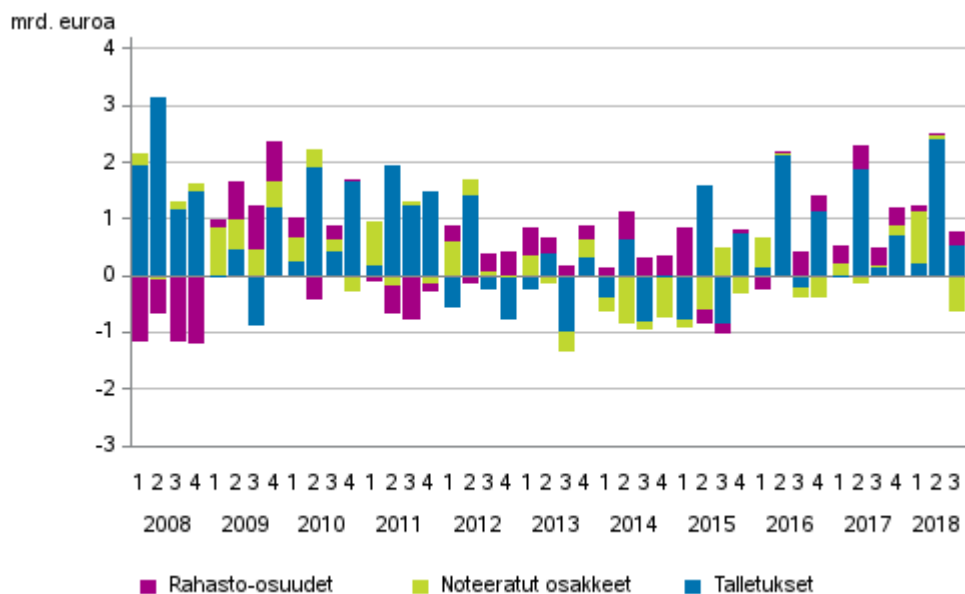
Vuosi/Neljännes	Käytettävissä oleva tulo (neljän ed. neljänneksen summa), milj. euroa	Lainavelka, milj. euroa	Josta yhtiölainat, milj. euroa	Velkaantumisaste, %
2000	63 038	42 576	3 013	67,5
2001	66 681	45 795	2 679	68,7
2002	70 072	50 546	3 299	72,1
2003	73 670	57 018	3 772	77,4
2004	77 139	65 019	4 756	84,3
2005	78 878	74 527	5 332	94,5
2006	81 983	84 008	6 042	102,5
2007	86 599	93 210	6 682	107,6
2008	91 415	100 057	6 778	109,5
2009	94 276	105 399	7 088	111,8
2010	98 392	112 021	7 746	113,9
2011	102 802	118 264	8 393	115,0
2012	105 465	124 520	9 536	118,1
2013	108 412	127 759	11 058	117,8
2014	108 983	132 423	12 950	121,5
2015	110 863	137 724	15 020	124,2
2016/I	111 694	138 203	15 219	123,7
2016/II	111 959	140 160	15 596	125,2
2016/III	112 326	141 863	16 260	126,3
2016/IV	112 985	142 691	16 693	126,3
2017/I	113 516	143 034	17 144	126,0
2017/II	114 064	144 641	17 607	126,8
2017/III	114 903	146 646	18 216	127,6
2017/IV	115 170	148 114	18 934	128,6
2018/I	116 525	148 508	18 959	127,4
2018/II	117 742	150 173	19 313	127,5
2018/III	118 702	152 015	20 054	128,1

# Liitekuviot

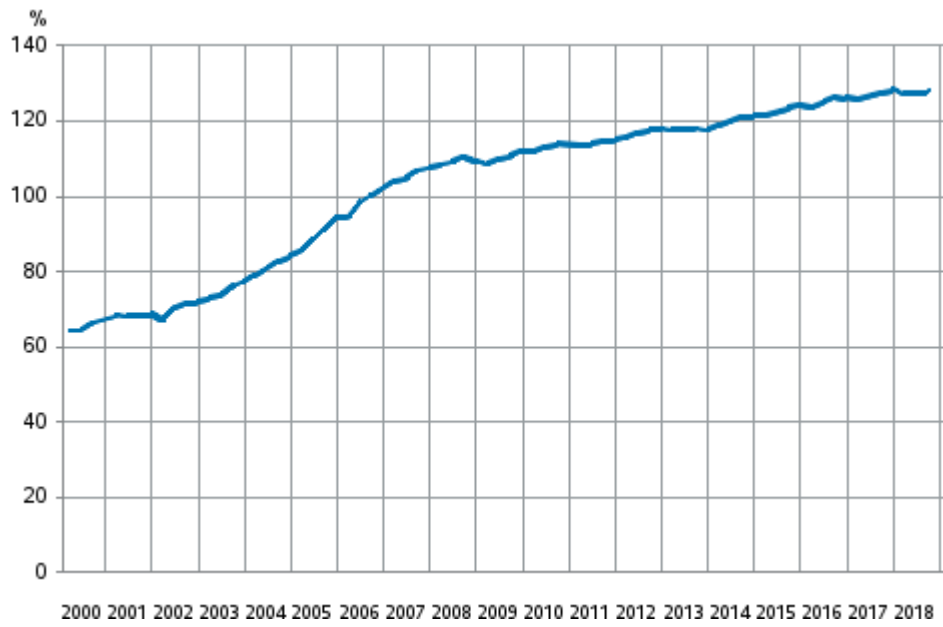
**Liitekuvio 1. Kotitalouksien rahoitusvarat**



**Liitekuvio 2. Kotitalouksien sijoitukset talletuksiin, noteerattuihin osakkeisiin ja rahastoihin**



### Liitekuvio 3. Kotitalouksien velkaantumisaste



# Tietojen tarkentuminen

## Sektoreiden rahoitusvarojen tarkentuminen ensijulkaisusta, milj. euroa

		Tuorein julkistus 21.12.2018	1. julkistus	Tarkentuminen
S.11 Yritykset	2017/IV	404 063	394 719	9 344
	2018/I	407 642	403 997	3 645
	2018/II	406 433	400 368	6 065
S.12 Rahoitus- ja vakuutuslaitokset	2017/IV	845 948	843 004	2 944
	2018/I	875 783	874 216	1 567
	2018/II	884 385	892 288	-7 903
S.13 Julkisyhteisöt	2017/IV	302 211	301 930	281
	2018/I	304 223	303 649	574
	2018/II	311 568	311 289	279
S.14 Kotitaloudet	2017/IV	302 105	307 894	-5 789
	2018/I	301 969	305 748	-3 779
	2018/II	307 464	307 626	-162
S.15 Kotitalouksia palvelevat voittoa tavoittelemattomat yhteisöt	2017/IV	23 647	23 618	29
	2018/I	23 532	23 068	464
	2018/II	25 335	24 234	1 101
S.2 Ulkomaat	2017/IV	623 328	603 455	19 873
	2018/I	651 537	632 364	19 173
	2018/II	659 498	664 342	-4 844

## Sektoreiden velkojen tarkentuminen ensijulkaisusta, milj. euroa

		Tuorein julkistus 21.12.2018	1. julkistus	Tarkentuminen
S.11 Yritykset	2017/IV	694 980	672 101	22 879
	2018/I	709 764	691 207	18 557
	2018/II	724 013	721 886	2 127
S.12 Rahoitus- ja vakuutuslaitokset	2017/IV	840 739	837 112	3 627
	2018/I	877 343	873 521	3 822
	2018/II	882 031	891 172	-9 141
S.13 Julkisyhteisöt	2017/IV	171 061	171 008	53
	2018/I	171 694	170 817	877
	2018/II	173 487	173 606	-119
S.14 Kotitaloudet	2017/IV	162 561	160 559	2 002
	2018/I	163 064	162 412	652
	2018/II	165 464	166 700	-1 236
S.15 Kotitalouksia palvelevat voittoa tavoittelemattomat yhteisöt	2017/IV	3 462	2 561	901
	2018/I	3 313	2 553	760
	2018/II	3 354	3 426	-72
S.2 Ulkomaat	2017/IV	628 499	631 279	-2 780
	2018/I	639 508	642 532	-3 024
	2018/II	646 334	643 357	2 977

# Laatuseloste: Rahoitustilinpito

## 1. Tilastotietojen relevanssi

Rahoitustilinpito on osa kansantalouden tilinpidon järjestelmää. Se kuvaa kansantalouden kaikkien sektoreiden rahoitustaseita sekä virtoja, joihin kuuluvat rahoitustaloustoimet ja muut muutokset.

Rahoitustaseet ovat tilastointijakson lopun rahoitussaamisten ja velkojen kantoja. Rahoitustaloustoimet puolestaan ovat tilastointijakson aikana tehtyjä taloustoimia, kuten ostoja, myyntejä ja kuoletuksia, jotka vaikuttavat rahoitustaseisiin. Rahoitustilinpito on keskeinen tilasto rahapolitiikan ja rahoitusmarkkinoiden vakauden seurannan kannalta. Tilastokeskus julkaisee kaikki sektorit kattavan rahoitustilinpitotilaston lisäksi neljännesvuosittain erikseen tietoja [julkisyhteisöjen rahoitustilinpidosta](#).

Tilasto laaditaan Euroopan tilinpitojärjestelmän (EKT 2010) edellyttämällä ja siten kansainvälisesti vertailukelpoisella tavalla. Euroopan tilinpitojärjestelmä on kuvattu käsikirjassa EKT 2010, Euroopan unionin tilastotoimisto Eurostat, 2010. Käsikirjan luvuissa 5-7 käsitellään rahoitustilinpitoa.

Rahoitustilinpidossa noudatetaan talousyksiköiden luokittelussa institutionaalista sektoriluokitusta (Sektoriluokitus 2012).

Rahoitustilinpidon neljännesvuositietojen tuotanto perustuu Euroopan keskuspankin suuntaviivoihin (EKP/2013/24). Vuositietojen tuotanto perustuu Euroopan parlamentin ja neuvoston asetukseen (549/2013) sekä tähän asetukseen liittyvään tietojen lähettämishjelmaan.

## 2. Tilastotutkimuksen menetelmäkuvaus

Rahoitustilinpito on pääasiassa muista tilastoista johdettu tilasto. Tilaston laadinnassa käytetään lähteinä paitsi rahoitustilastoja myös muita sektori- tai vaadekohtaisia tase- ja virtatietoja sisältäviä tilastoja ja aineistoja. Suurin osa tietolähteistä on saatavissa neljännesvuosittain, mutta joitakin lähteitä on käytettävissä vain vuositasoisina. Lähdetiedot sovitetaan yhteen tasapainotetuksi kokonaisuudeksi.

### Tärkeimmät tietolähteet

#### **Rahalaitosaineisto**

Suomen Pankin rahalaitosaineistosta saadaan rahalaitosten tase- ja virtatiedot neljänneksittäin.

#### **Sijoitusrahastoaineisto**

Suomen Pankin sijoitusrahastoaineistosta saadaan sijoitusrahastojen ja pääomarahastojen arvopaperisalkun rakenne ja rahasto-osuuksien omistajasektorijakauma neljänneksen lopussa. Lisäksi saadaan tiedot sijoitusrahastojen arvopaperisalkkuun liittyvistä virroista neljänneksen aikana.

#### **Maksutase**

Tilastokeskus laatii Suomen maksutasetilaston, joka on rahoitustilinpidon tärkein ulkomaat-sektorin tietolähde. Maksutasetilastossa kuvataan kansantalouden ulkoista tasapainoa eli kotimaan ja muun maailman välisiä taloussuhteita. Maksutasetilaston kirjaukset ovat yhtenevät kansantalouden tilinpidon periaatteiden kanssa.

#### **Arvopaperitilasto**

Velkapapereiden ja noteerattujen osakkeiden laskentaan käytetään Suomen Pankin arvopaperitilastoa (Securities holdings statistics). Tilasto sisältää kunkin sektorin hallussapitämät arvopaperit neljänneksen lopussa sekä neljänneksen aikaiset rahoitustaloustoimet. Arvopaperitilaston luokitukset vastaavat rahoitustilinpidon luokituksia.

#### **Solvensi II**

Finanssivalvonnan ja Suomen Pankin neljännesvuosittainen Solvenssi II -aineisto on rahoitustilinpidon kannalta merkittävä tietolähde vakuutuslaitosten tilastoinnissa.

#### **Valtion liikekirjanpito**



Valtion liikekirjanpito pitää sisällään valtion virastojen ja rahastojen kirjanpidon. Liikekirjanpidon tasetilejä käytetään päätietolähteenä valtion rahoitustilien laadinnassa. Neljännesvuositaseista aineistoa ylläpitää Valtiokonttori.

### **Valtiokonttorin velkaraportit**

Valtion velan laskenta perustuu suurelta osin Valtiokonttorin julkaisemaan valtion velkaraporttiin. Neljännesvuosittain saatava raportti sisältää tietoa nimellis- ja markkinahintaisesta velasta ja valtion johdannaisista.

### **Kuntien ja kuntayhtymien talous neljännesvuosittain**

Paikallishallinnon tärkein tietolähde on vuodesta 2013 lähtien ollut Tilastokeskuksen tilasto ”Kuntien ja kuntayhtymien talous neljännesvuosittain”, joka kuvaa Suomen kuntien ja kuntayhtymien talouden kehitystä Manner-Suomessa vuosineljänneksittäin talousarvioiden toteutumisen mukaisesti. Tilasto sisältää tietoja kuntien ja kuntayhtymien velasta ja eräistä saamisista vaateittain. Tilasto perustuu otokseen 1.-3. neljänneksen osalta. Neljänneksen tiedot kattavat kaikki kunnat ja kuntayhtymät.

### **Kuntien taloustilasto**

Paikallishallinnon toinen tietolähde on Tilastokeskuksen tuottama tilasto ”Kuntien ja kuntayhtymien talous ja toiminta”, joka sisältää vuositietoja kuntien ja kuntayhtymien menoista ja tuloista, varoista ja veloista sekä toiminnasta. Kuntien ja kuntayhtymien sekä niiden liikelaitosten tasetietoja ja rahoituslaskelmatietoja käytetään rahoitustilinpidoon laadinnassa.

### **Työeläkelaitosten varatiedonkeruu**

Työeläkelaitosten tärkein tietolähde on Tilastokeskuksen ja Työeläkevakuuttajat TELA ry:n yhteistiedonkeruu työeläkelaitosten varoista. Neljännesvuosittainen tiedonkeruu alkoi vuoden 2016 ensimmäisen neljänneksen tiedoilla ja siihen vastaavat pakollista työeläkevakuuttamista hoitavat eläkeyhtiöt, kassat, säätiöt ja erityislaitokset sekä Keva, Valtion Eläkerahasto, Kirkon eläkerahasto, Kela ja Suomen Pankki. Tiedusteltava sisältö kattaa yksiköiden rahoitusvarat, muut varat sekä joitain tietoja niiden velasta. Tiedot kattavat jaottelun varatyyppeihin ja vastinsektoreihin sekä ulkomaisten erien osalta maajaottelun. Taseiden lisäksi kysytään myös virtatietoja.

### **Yritysten rakennetilasto**

Yrityssektorin rahoitustaseen päätietolähde on Tilastokeskuksen yritysten rakennetilaston tietokanta, joka sisältää yritysten tilinpäätöstietoja. Rakennetilaston tasetietojen kautta saadaan koko sektorille määrättyä kirjanpitoarvoiset rahoitusvarojen ja -velkojen kokonaissuureet sekä jonkin verran vaadekohtaista tietoa. Yritysten rakennetilaston tiedot ovat vuositasoisia. Rahoitustilinpidoon tuoreimpia neljänneksiä laskettaessa vuositason tietoja käytetään estimaatteina ja muun laskennan pohjatietoina.

### **Yhteenvetoprosessi**

Rahoitustilinpito on tasapainotettu tilastojärjestelmä, joten sektorikohtaiset lähdetiedot täytyy sovittaa yhteen. Yhteensovitus tehdään vastinsektoreittain vaade vaateelta niin, että kullekin sektorin saamis- ja velkaerälle löytyy vastinkirjaus toisen sektorin saamisissa/veloissa. Poikkeavat tiedot arvioidaan ja sovitetaan yhteen. Lähdeaineisto analysoidaan samalla tarkasti ja mahdolliset yhteensopimattomuudet tulevat esiin. Lopullisen tiedon valinnassa painotetaan luotettavuutta ja systemaattista tietolähteiden käyttöä sekä sektorin rahoitustaseen kokonaisuutta (rahoitusvarojen tai velkojen yhteissummia). Yhteensovittamisessa osa tiedoista, joille ei ole suoraa tietolähdettä, lasketaan vastinsektoritietojen perusteella. Esimerkiksi suuri osa kotitaloussektorin tiedoista perustuu vastinsektoritietoihin.

## **3. Tietojen oikeellisuus ja tarkkuus**

Rahoitustilinpito on pääasiassa muista tilastoista johdettu tilasto. Siksi lähdetilastojen laadulla on ratkaiseva merkitys tilaston luotettavuuden kannalta. Koska lähdetilastoja on erityyppisiä, epävarmuustekijöitäkin on monenlaisia.

Oman haasteensa rahoitustilinpidoon laadintaan tuovat lähdetilastojen poikkeamat kansantalouden tilinpidoon määrittelyistä. Poikkeamat koskevat etenkin rahoitusvarojen arvostusperiaatetta sekä vaateiden ja

tilastoyksikköjen luokituksia. Rahoitustaloustoimista (virroista) on lisäksi joissain aineistoissa vain niukasti tietoa, jolloin tietoja on estimoitava esimerkiksi taseiden muutoksen avulla.

Yhteenvetoprosessissa sektorikohtaiset tiedot sovitetaan yhteen tasapainotetuksi kokonaisuudeksi. Prosessissa arvioidaan vaihtoehtoisten tietolähteiden luotettavuutta. Näin voidaan hallita epävarmuustekijöitä ja paljastaa virhelähteitä. Yhteenveto onkin keskeisessä roolissa tilaston luotettavuuden kannalta.

Yksi keino arvioida rahoitustilinpidoon tarkkuutta on tarkastella rahoitustilejä suhteessa kansantalouden reaalitylityksen kirjauksiin. Nettoluotonanto on (reaali)sektoritilien tasapainoerä, jonka tulee täsmätä rahoitustilien sisältämään nettoraioitustaloustoimet-erään. Poikkeamaa kutsutaan tilastolliseksi eroiksi, jota voidaan tarkastella sektorikohtaisesti. Monissa muissa maissa tilastollista eroa ei näytetä, vaan tilit pakotetaan tasapainoon.

## 4. Julkaistujen tietojen ajantasaisuus

Rahoitustilinpidoon neljännesvuositiedot julkaistaan noin kolmen kuukauden viiveellä. Tällöin päivitetään aina myös vuositaso StatFin-tietokantaa. Rahoitustilinpidoon vuosijulkaisu tuotetaan tilastovuodesta 2017 alkaen noin 9 kuukauden viiveellä syyskuussa. Vuosijulkaisun laadinnan aikaan on edellisvuoden osalta käytettävissä kattavammat lähteet kuin neljännesvuositietoja aiemmin laadittaessa.

Menetelmämuutoksista yms. johtuvia aikasarjakorjauksia tehdään tarvittaessa pitkällekin taaksepäin ja niistä johtuen luvut voivat muuttua merkittävästi. Tilastokeskuksen seuraavien julkistusten tarkat julkistamispäivät löytyvät tämän sivuston kohdasta Tulevat julkistukset.

## 5. Tietojen saatavuus

Rahoitustilinpito julkaistaan viisi kertaa vuodessa Tilastokeskuksen verkkosivuilla. Neljännesvuosittaiset aikasarjat ovat saatavilla verkkosivuilla vuoden 1997 viimeisestä neljänneksestä alkaen. EKT 2010:n mukaiset vuosisarjat ovat saatavilla vuodesta 1995 alkaen. Vuosilta 1970-1994 on saatavissa vuositasoisia tasesarjoja, jotka eivät ole EKT 2010:n mukaisia.

Euroopan keskuspankki julkaisee neljänneksittäin kansallisiin rahoitustilinpitoihin pohjautuvan euroalueen rahoitustilinpidoon sekä kansallisia rahoitustilinpidoon tietoja omilla verkkosivuillaan.

## 6. Tilastojen vertailukelpoisuus

Rahoitustilinpidoon aikasarjojen tiedot ovat pääosin vertailukelpoisia vuodesta toiseen. Vapaaehtoiset eläkerahastot siirrettiin työeläkelaitoksista vakuutuslaitoksiin vuodesta 2000 alkaen, mikä tuo katkoksen aikasarjoihin. Tietolähteiden muutokset vaikuttavat myös tietojen vertailtavuuteen. Esimerkiksi yrityssektorin laskentaan käytetyt tietolähteet ovat tulleet kattavammiksi matkan varrella.

Vuosien 1970–1994 taseaikasarjat poikkeavat EKT 2010:n mukaisista aikasarjoista merkittävästi kattavuuden, yksiköiden luokittelun, varojen arvostuksen sekä laadintamenetelmien osalta. Tärkeimmät poikkeamat ovat:

- Henki- ja eläkevakuutusäästöjä ja muita vakuutussaamisia ei ole tilastoitu rahoitusvaroina.
- Johdannaisia ei ole tilastoitu.
- Osakkeet ja muut arvopaperit on arvostettu pääsääntöisesti nimellisarvoon tai muuhun kirjanpitoarvoon.
- Osakkeiden ja osuuksien osalta kattavuus on puutteellinen.
- Muihin saamisiin ja velkoihin (AF.8) on luettu eriä, joita ei ole voitu kohdentaa muihin vaateisiin.
- Työeläkelaitokset on luokiteltu vakuutuslaitoksiin (S.128).
- Kotitalouksia palvelevat voittoa tavoittelemattomat yhteisöt sisältyvät yrityssektoriin (S.11).
- Sektori S.124+S.125+S.126 sisältää myös muut luottolaitokset kuin pankit.
- Vuosina 1970–1975 valtion liikelaitokset sisältyvät valtiosektoriin.
- Kotitalouksien ja yritysten tiedot perustuvat osittain arvioihin.
- Yrityssektorin sisäisten saamisten ja velkojen kattavuus on puutteellinen.

## 7. Eheys ja yhtenäisyys

Rahoitustilinpidoon neljännesvuositiedot ja vuositiedot laaditaan samassa prosessissa ja ne ovat keskenään täysin yhtenevät.

Tilastokeskus laatii ja julkaisee [julkisyhteisöjen rahoitustilinpitoa](#) neljännesvuosittain kolmen kuukauden viiveellä. Myös Rahoitustilinpitoilasto sisältää julkisyhteisöjen tiedot ja ne ovat täysin yhtenevät julkisyhteisöjen rahoitustilinpidoon tietojen kanssa. Tilastojen julkaisutarkkuus ei kuitenkaan kaikilta osin ole sama, vaan julkisyhteisöjen rahoitustilinpito esittää julkisyhteisöjen tiedot tarkemmalla tasolla kuin rahoitustilinpito.

Rahoitustilinpito koostuu monien eri lähdetilastojen tiedoista. Käsitteelliset poikkeamat ja tasapainotus aiheuttavat sen, ettei tilasto ole kaikilta osin täysin yhtenevä lähdetilastojen kanssa. Tietojen vertaaminen lähdetilastojen tietoihin ei myöskään näistä syistä aina ole mielekäästä.

### Lisätietoja

Henna Laasonen 029 551 3303

Tuomas Koivisto 029 551 3329

Vastaava tilastojohtaja:  
Ville Vertanen

[rahoitus.tilinpito@tilastokeskus.fi](mailto:rahoitus.tilinpito@tilastokeskus.fi)

<http://tilastokeskus.fi/til/rtp/index.html>

Lähde: Rahoitustilinpito, Tilastokeskus

Asiakaspalaute: [www.tilastokeskus.fi/palaute](http://www.tilastokeskus.fi/palaute)

---

Tietopalvelu ja viestintä, Tilastokeskus  
puh. 029 551 2220  
[www.tilastokeskus.fi](http://www.tilastokeskus.fi)

Julkaisutilaukset, Edita Publishing Oy  
puh. 020 450 05  
[asiakaspalvelu.publishing@edita.fi](mailto:asiakaspalvelu.publishing@edita.fi)  
[www.editapublishing.fi](http://www.editapublishing.fi)

ISSN 1796-0479  
= Suomen virallinen tilasto  
ISSN 1795-4886 (pdf)