

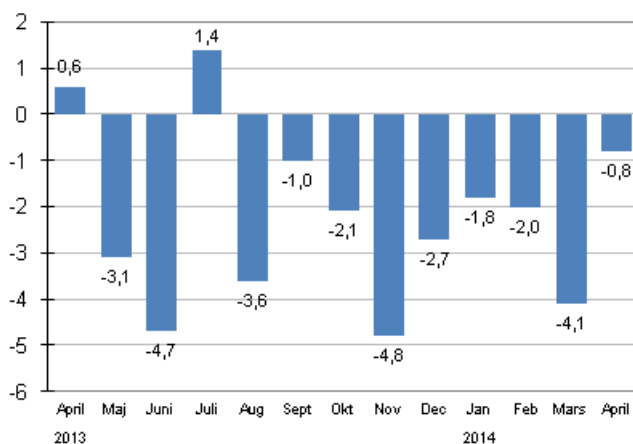
Omsättningsestimat för storföretag

2014, april

Storföretagens omsättning minskade i april med 0,8 procent från året innan

Enligt Statistikcentralens preliminära uppgifter minskade storföretagens omsättning i april 2014 med 0,8 procent jämfört med motsvarande tidpunkt året innan. Under januari–mars minskade storföretagens omsättning med 2,7 procent från motsvarande period året innan.

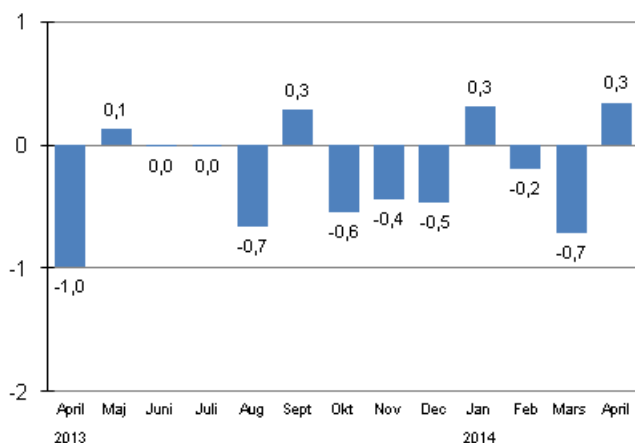
Arsförändring av omsättningen för storföretag, %



Källa: Statistikcentralen

Den säsongrensade omsättningen för storföretag ökade i april med 0,3 procent jämfört med mars. I mars var den säsongrensade omsättningen 0,7 procent och i februari 0,2 procent mindre än föregående månad.

Den säsongrensade förändringen av omsättningen för storföretag från föregående månad, %



Källa: Statistikcentralen

Omsättningsestimaten för storföretag baserar sig på ett urval av 2 000 företag som har den mest betydande omsättningen inom industri, byggverksamhet, handel och andra servicebranscher. Statistiken omfattar inte företag som bedriver primärproduktion samt bank- och försäkringsverksamhet.

De företag som ingår i statistiken står för nästan 70 procent av omsättningen från alla företag i Finland, svarar för över hälften av alla gjorda investeringar och sysselsätter drygt 40 procent av de anställda i alla företag.

Uppgifterna kan användas för uppföljning av utvecklingen av företagsekonomin och marknaden på kort sikt. Eftersom konjunkturutvecklingen i mindre företag kan avvika från större företags utveckling, kan man på basis av statistiken inte göra en heltäckande bedömning av konjunktursituationen för hela företagssektorn.

Mer detaljerade uppgifter om utvecklingen av olika näringsgrenar publiceras månatligen på [webbsidorna](#) för de olika månadsgraferna över affärsverksamheten.

Innehåll

Tabeller

Tabellbilagor

Tabellbilaga 1. Omsättningens årsförändring av stor företag, %.....	4
---	---

Figurer

Figurbilagor

Figurbilaga 1. Omsättningens årsförändring av stor företag, trend serie.....	5
--	---

Tabellbilagor

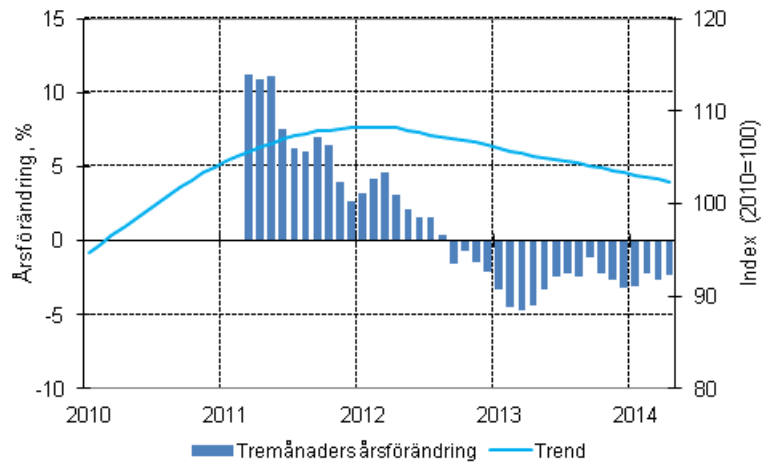
Tabellbilaga 1. Omsättningens årsförändring av stor företag, %

	Tremånaders årsförändringar, % ¹⁾				Kumulativ årsförändring, % ¹⁾	Den senaste månadens årsförändring, % ¹⁾
	05-07/2013	08-10/2013	11/2013-01/2014	02-04/2014	01-04/2014	04/2014
Storföretag	-2,3	-2,2	-3,1	-2,3	-2,2	-0,8

1) I årsförändringen jämförs värdena för referensperioden med värdena för motsvarande period året innan.

Figurbilagor

Figurbilaga 1. Omsättningens årsförändring av stor företag, trend serie



Lähde: Statistikcentralen

Förfrågningar

Jarkko Niemistö 09 1734 2951 (9.6.2014 => 029 551 2951)

Ulla Virtanen 09 1734 3347 (9.6.2014 => 029 551 3347)

Ansvarig statistikdirektör:

Hannele Orjala

palvelut.suhdanne@stat.fi

www.stat.fi

Källa: Omsättningsestimater för storföretag, Statistikcentralen