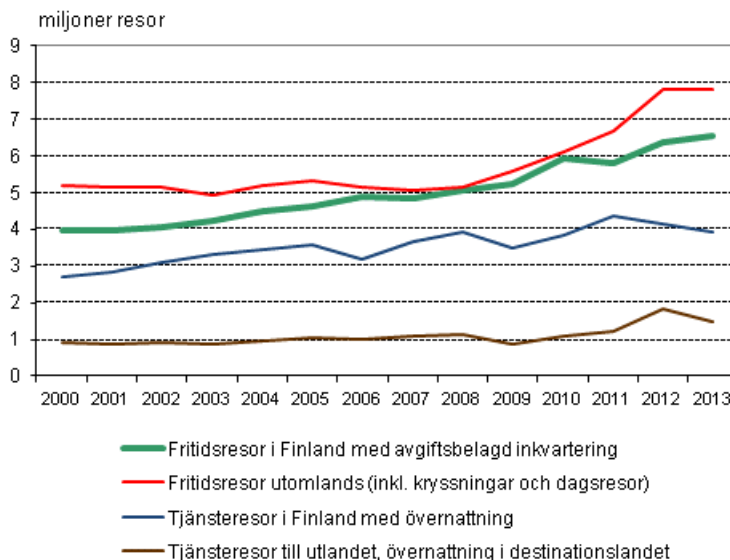


Finländarnas resor 2013

Finländarnas resor till Centraleuropa ökade år 2013

Enligt Statistikcentralens undersökning gjorde finländarna 7,8 miljoner olika fritidsresor till utlandet år 2013. Resorna till Centraleuropa ökade i popularitet. Antalet fritidsresor med avgiftsbelagd inkvartering i Finland uppgick till nästan 6,6 miljoner. Av dessa resor gick en miljon till Lappland och Kajanaland. Tjänsteresandet både inom landet och till utlandet minskade från året innan.

Finländarnas resor 2000–2013



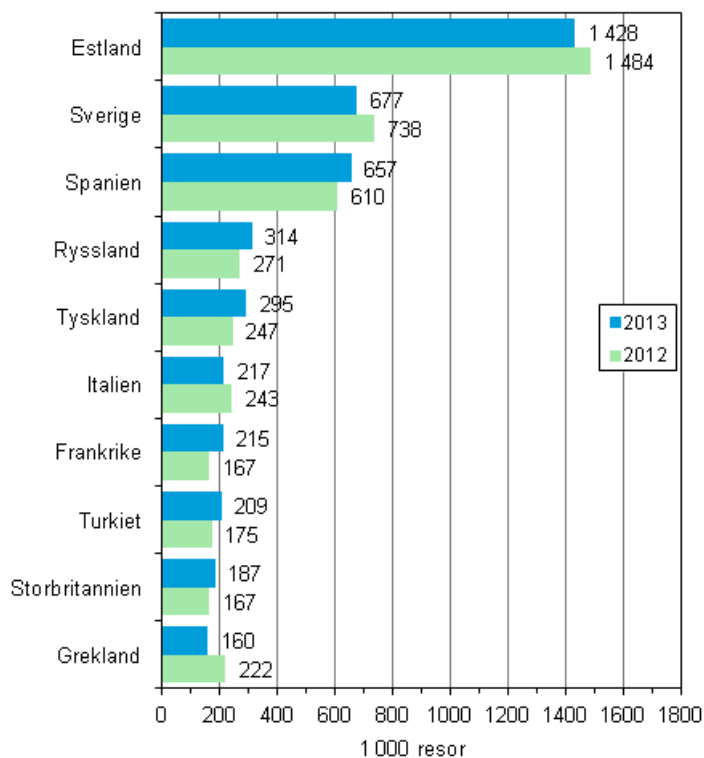
Det har skett ändringar i undersökningens datainsamlingar åren 2010 och 2012. Siffrorna före avbrotten i tidsserierna är inte helt jämförbara med nyare siffror.

Finländarnas fritidsresor till utlandet ökade inte kvantitativt sett år 2013. Estland var som väntat fortfarande finländarnas populäraste resmål. När det gäller kryssningar till Estland ökade både dagskryssningarna och kryssningarna med övernattnig, men resorna med övernattnig i destinationslandet minskade. När det gäller Sverige gick utvecklingen i samma riktning. Av dagsresorna till Sverige var nästan en fjärdedel dagskryssningar.

Spanien var fortfarande finländarnas tredje populäraste resmål. Resorna till Kanarieöarna minskade något, medan resorna till spanska fastlandet var 21 procent fler än året innan.

Finländarna reste flitigt till Centraleuropa och särskilt till Tyskland, Frankrike och Storbritannien. Också grannlandet Ryssland blev populärare bland finländarna. Antalet resor utanför Europa minskade. Antalet resor till Thailand minskade med 11 procent från året innan.

Finländarnas mest populära resmål för fritidsresor med övernattnig i destinationslandet år 2013 och 2012



Antalet resor med avgiftsbelagd inkvartering i Finland ökade med 3 procent från året innan. Var sjätte resa gick till Nyland och var nionde till Birkaland eller Lappland. Jämfört med året innan minskade antalet övernattningar på hotell något, medan övernattningar på campingplatser och i hyrda stugor ökade betydligt.

Den populäraste destinationen med gratis inkvartering var Nyland. Man reste också flitigt till Birkaland, Egentliga Finland och Norra Österbotten.

Tjänsteresorna både inom landet och till utlandet minskade från året innan.

- En genomsnittlig finländares semesterresor år 2013:
- 1,5 inrikesresor med avgiftsbelagd inkvartering,
 - 1,3 utlandsresor med övernattnig i destinationslandet,
 - 0,5 utrikes dagsresor eller kryssningar i närområdena.

Datainsamling

Uppgifterna om resor framgår av Statistikcentralens månatliga urvalsundersökning om finländarnas resor. För att få reda på antalet resor intervjuades 16 934 personer i åldern 15–84 år som är fast bosatta i Finland.

Uppgifter om antalet personer som rest under året erhöles med en tilläggsenkät i samband med intervjun gällande resorna i december. Uppgifterna i årsundersökningen 2013 baserar sig på 1 312 intervjuer.

Fler tabeller i Px-Web-databasen på adressen

http://pxweb2.stat.fi/database/StatFin/lii/smat/smat_sv.asp

Innehåll

1. Grannländerna finländarnas ständiga favoriter.....	5
2. Centraleuropa blev allt populärare.....	6
3. Utomlands med båt.....	7
4. Lappland och Kajanaland ökade i popularitet när det gäller inrikes fritidsresor med avgiftsbelagd inkvartering.....	8
5. Resorna med gratis inkvartering går ofta till Nyland	9
6. Antalet tjänsteresor minskade från året innan	10
7. Inkvartering och färdbiljetter för fritidsresor bokas i huvudsak på internet	11
8. Paketresor på fritiden fortfarande populära.....	12
9. Sätten att resa har ändrats mycket under tio år.....	13
10. Av finländarna gjorde 91 procent åtminstone en resa år 2013.....	14

Tabeller

Tabell 1. Fritidsresor med övernattnig efter resegrupp och ålder åren 2003 och 2013 samt förändring.....	13
--	----

Tabellbilagor

Tabellbilaga 1. Finländarnas resor med övernattnig 2005-2013.....	15
Tabellbilaga 2. Resor till utlandet efter orsak och destination i 2013 samt förändring.....	16
Tabellbilaga 3. Inrikes fritidsresor med avgiftsbelagd inkvartering efter landskapen i 2005-2013.....	17

Figurer

Antalet kryssningar per månad 2013.....	7
---	---

1. Grannländerna finländarnas ständiga favoriter

År 2013 gjorde finländarna 7 812 000 fritidsresor till utlandet, dvs. ungefär lika många som år 2012. Antalet resor med övernattnig i destinationslandet var 2 procent färre än året innan. Däremot ökade antalet dagsresor och dagskryssningar med 18 procent från året innan. Antalet kryssningar med övernattnig ombord var oförändrat från året innan.

Ingenting verkar kunna rubba Estlands position som finländarnas populäraste resmål. År 2013 gjordes 2 404 000 fritidsresor till Estland, vilket är 31 procent av alla fritidsresor. Resor till Estland med övernattningar i destinationslandet minskade med 4 procent, men dagskryssningarna ökade med nästan 30 procent. Antalet kryssningar med övernattningar ökade med 3 procent. Oftast reser man till Estland under sommarmånaderna samt i december.

Finländarnas näst populäraste resmål var Sverige med 1 669 000 fritidsresor. Antalet resor till Sverige minskade med 2 procent från året innan. Resorna med övernattningar i destinationslandet minskade med 8 procent och kryssningarna med något under 2 procent. Däremot ökade antalet dagsresor och dagskryssningar med 25 procent.

Grannländerna har en stark dragningskraft på finländska resenärer, eftersom Ryssland var det fjärde populäraste resmålet. År 2013 gjordes 417 000 olika fritidsresor till Ryssland. Resorna till Ryssland med övernattningar i destinationslandet ökade med 16 procent, men dagsresorna minskade med 26 procent. Resorna till Sverige, Estland och Ryssland utgjorde nästan 60 procent av alla fritidsresor.

2. Centraleuropa blev allt populärare

Spanien är finländarnas ständiga favorit och det tredje populäraste resmålet för fritidsresor år 2013. Till Kanarieöarna gjordes 279 000 resor och till spanska fastlandet samt till Balearerna 378 000 resor. Till Kanarieöarna reser finländarna vanligen under vintersäsongen, men det spanska fastlandet lockar finländarna året runt. Det spanska fastlandet blir populärare år för år och år 2013 ökade antalet resor med 21 procent.

Länderna norr om Medelhavet lockade finländarna eftersom antalet resor till dessa länder ökade med 2 procent år 2013. Totalt gjordes över en miljon fritidsresor till den europeiska sidan av Medelhavet. Spanien, Italien och Turkiet var de populäraste destinationerna inom det här området. Till dessa länder reste finländarna året om, även om man reser till Medelhavsområdet främst mellan våren och hösten. Greklands popularitet minskade något från toppnivån, medan resorna till Kroatien ökade, vilket de har gjort redan flera år.

I regel är resorna till Sydeuropa långa, men till Italien görs också kortare svängar. Av resorna till Italien varade 16 procent mindre än fyra nätter.

Till länderna i Centraleuropa, Tyskland, Frankrike och Storbritannien reste finländarna allt oftare. Till dessa länder gick totalt nästan 700 000 fritidsresor. Antalet resor ökade med drygt 100 000, dvs. med 20 procent från året innan.

Långresorna miste sin popularitet år 2013. Resorna till Afrika och till den amerikanska kontinenten var ungefär 20 procent färre än år 2012. Antalet resor till Asien och Oceanien var 7 procent färre. Resorna till Thailand, som brukar vara populära bland finländare, minskade med 11 procent från året innan.

3. Utomlands med båt

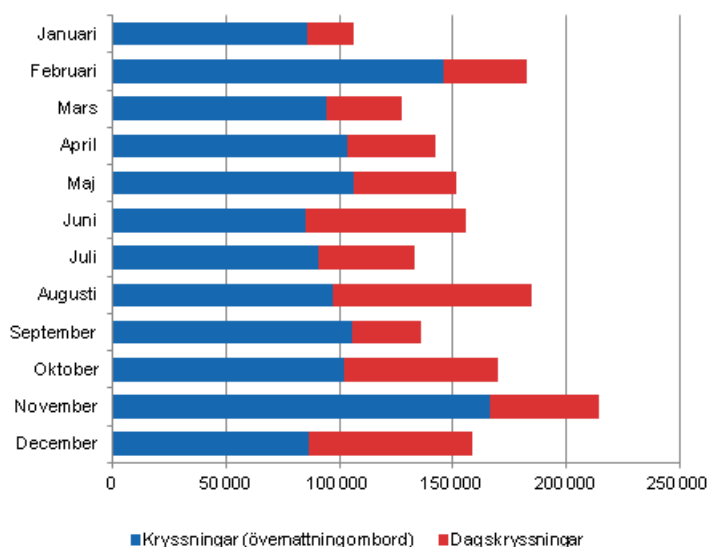
Ifjol gjordes 3 662 000 olika fritidsresor med båt utomlands. Detta är en procent fler än år 2012. Av alla fritidsresor till utlandet gjordes 47 procent med båt. Av dessa resor gick 98 procent till Estland eller till Sverige. Resten av båtresorna gick i huvudsak till Ryssland.

Med båt gjordes år 2013 totalt 1 799 000 resor med övernattnig i destinationslandet. Antalet kryssningar med övernattningar ombord uppgick till 1 266 000 och antalet dagskryssningar till 597 000. Antalet kryssningar med övernattnig ombord var oförändrat, medan dagskryssningarna ökade med 31 procent från året innan.

När det gäller fritidsresorna till Estland gjordes 99 procent med båt. Av fritidsresorna till Sverige gjordes 73 procent med båt, 10 procent med flyg och 16 procent med egen bil.

På kryssning med övernattnig ombord reste finländarna oftast i november, medan man reste på dagskryssning oftast i augusti. När man övernattnade en eller flera nätter i destinationslandet reste man helst i juli.

Antalet kryssningar per månad 2013



4. Lappland och Kajaland ökade i popularitet när det gäller inrikes fritidsresor med avgiftsbelagd inkvartering

År 2013 gjordes omkring 6,6 miljoner sådana fritidsresor i Finland, då man åtminstone en gång använde avgiftsbelagda inkvarteringstjänster såsom hotell, hyrd stuga eller campingplats. Antalet ökade med 3 procent, dvs. med 173 000 resor jämfört med året innan.

De populäraste landskapen vid resor med avgiftsbelagd inkvartering var Nyland, Birkaland, Lappland, Norra Österbotten och Egentliga Finland. Dessa fem landskap stod för nästan 60 procent av efterfrågan på avgiftsbelagd inkvartering.

Till Nyland gjordes 1 148 000 resor, dvs. 18 procent av alla resor med avgiftsbelagd inkvartering. Drygt 11 procent av resorna gick till Birkaland och Lappland. Resorna till Kajaland och Lappland ökade med nästan 20 procent från året innan.

Lappland lockar turister året runt. Till Lappland reste man helst i mars på skidresor. Juli var den populäraste månaden för resor i övriga Finland. Av alla resor med avgiftsbelagd inkvartering gjordes 40 procent under sommarmånaderna.

Övernattningarna i avgiftsbelagd inkvartering under fritidsresor i Finland uppgick till totalt 16,5 miljoner, vilket var 6 procent fler än år 2012. Jämfört med året innan minskade hotellövernattningarna med 4 procent. Däremot ökade övernattningarna på campingplatser med 51 procent och övernattningarna i hyrda stugor med 23 procent.

5. Resorna med gratis inkvartering går ofta till Nyland

I Finland gjordes omkring 20 miljoner övernattningsresor med gratis inkvartering, dvs. resor till den egna stugan eller besöksresor till släkt och vänner. Antalet sådana resor minskade med 2 procent, dvs. med 417 000 resor jämfört med året innan.

Av resorna med gratis inkvartering gjordes 3,0 miljoner till Nyland, 1,9 miljoner till Birkaland, 1,7 miljoner till Egentliga Finland och 1,6 miljoner till Norra Österbotten. Sommarmånaderna var säsongen även för resorna med gratis inkvartering.

6. Antalet tjänsteresor minskade från året innan

År 2013 gjordes 1,5 miljoner tjänste- och konferensresor till utlandet med övernattnig i destinationslandet. Antalet tjänsteresor till utlandet minskade med 19 procent från år 2012. Flest tjänsteresor med övernattnig i destinationslandet gjordes till Sverige, Tyskland, Estland och Storbritannien. Till Sverige gjordes 253 000 tjänsteresor, till Tyskland 188 000, till Estland 137 000 och till Storbritannien 129 000. När det gäller de här fyra länderna ökade bara tjänsteresorna till Storbritannien från året innan.

Under år 2013 gjordes 137 000 dagsresor till utlandet med anknytning till arbetet, dvs. 39 procent färre än år 2012. Till utlandet gjordes också 98 000 kryssningar med anknytning till arbetet, dvs. 15 procent färre än året innan.

År 2013 gjordes 4 miljoner tjänsteresor med övernattnig i hemlandet. Antalet tjänsteresor i hemlandet minskade med 5 procent från år 2012.

7. Inkvartering och färdbiljetter för fritidsresor bokas i huvudsak på internet

Det ser ut att ha blivit etablerat att boka inkvartering och färdmedel för fritidsresor på internet. De flesta som hade bokat färdbiljett eller inkvartering i förväg hade gjort det via internet.

Av resorna med avgiftsbelagd inkvartering inom landet bokades 56 procent av inkvarteringarna via internet. Av inrikes flygresenärer hade nio av tio bokat biljett via internet och även av dem som reste med tåg åtta av tio.

När det gäller fritidsresor utomlands hade 78 procent bokat inkvartering via internet. Av dem som reste med flyg på fritidsresa utomlands hade 89 procent bokat biljett via internet. För båtresornas del var motsvarande siffra 65 procent.

När det gäller kryssningar med övernattnig bara ombord hade 62 procent bokat resan på förväg via internet.

Alla resenärer vet inte på vilket sätt deras resa har bokats. Ungefär 5 procent av uppgiftslämnare visste inte om resan hade bokats via internet.

8. Paketresor på fritiden fortfarande populära

Även om det under internettiden blivit betydligt enklare att resa på egen hand, har paketresorna inte förlorat sin popularitet. Av fritidsresorna till utlandet med åtminstone en övernattnig i destinationslandet var 33 procent paketresor.

År 2013 var den populäraste destinationen för paketresor Grekland; 92 procent av fritidsresorna dit var paketresor. Också när det gäller resor till Kanarieöarna och Turkiet var 81 respektive 69 procent paketresor. Av de 1,4 miljoner resor med övernattnig i destinationslandet som gjordes till Estland var 47 procent paketresor.

Paketresornas popularitet går hand i hand med resenärens ålder. Bland 25–44-åringar var något över 20 procent av resorna med övernattnig i destinationslandet paketresor, medan andelen bland 65–84-åringar var något under 50 procent.

Inom landet är paketresandet inte lika populärt som vid resor till utlandet. Av de 6,6 miljoner resor med avgiftsbelagd inkvartering inom landet var bara 3 procent färdiga paketresor. När man åker på paketresa inom landet går resan oftast till Lappland.

Paketresan omfattar åtminstone resor och logi. Dessutom kan paketresan inkludera måltider, inträdesbiljetter, utflykter, programtjänster, behandlingar o.d.

9. Sätten att resa har ändrats mycket under tio år

För ett decennium sedan gjordes 4,2 miljoner fritidsresor i Finland med avgiftsbelagd inkvartering, medan motsvarande siffra år 2013 var 5,6 miljoner. Under tio år har antalet resor ökat med en tredjedel.

För ett decennium sedan gjordes 2,6 miljoner utlandsresor med övernattnig i destinationslandet. År 2013 var antalet resor 5,0 miljoner. Under tio år har antalet resor nästan fördubblats.

Däremot har resorna med gratis inkvartering i Finland samt kryssningarna till Sverige och Estland med övernattningar sjunkit i popularitet på tio år.

Skillnaderna jämfört med situationen för tio år sedan bara accentueras när man granskar antalet resor per åldersgrupp. De som hörde till åldersgruppen 15–34-åringar år 2003 var i fjol 25–44-åringar. I dessa åldersgrupper har antalet resor med avgiftsbelagd inkvartering både i Finland och utomlands ökat betydligt.

De som för ett decennium sedan var 55–64 år nådde pensionsåldern före år 2013 och deras utlandsresor med övernattnig i destinationslandet ökade med drygt en tredjedel. Resorna bland dem som hörde till den äldsta åldersgruppen har däremot minskat under tio år.

Tabell 1. Fritidsresor med övernattnig efter resegrupp och ålder åren 2003 och 2013 samt förändring

Åldersgrupp	Inrikesresor		Utlandsresor	
	Avgiftsbelagd inkvartering	Gratis inkvartering	Övernattning i destinationslandet	Kryssningar, övernattnig bara ombord
År				
Åldersgrupp	2003	2003	2003	2003
15 - 24	572 000	4 571 000	303 000	328 000
25 - 34	656 000	4 552 000	410 000	290 000
35 - 44	1 054 000	3 468 000	481 000	339 000
45 - 54	1 047 000	3 496 000	626 000	357 000
55 - 64	642 000	2 927 000	549 000	342 000
65 - 74	274 000	1 293 000	232 000	259 000
15 - 74 resor totalt	4 245 000	20 307 000	2 601 000	1 915 000
År				
Åldersgrupp	2013	2013	2013	2013
25 - 34	1 131 000	4 311 000	1 004 000	167 000
35 - 44	1 345 000	2 886 000	953 000	195 000
45 - 54	1 387 000	2 930 000	1 130 000	168 000
55 - 64	991 000	2 992 000	1 017 000	230 000
65 - 74	622 000	1 924 000	749 000	254 000
75 - 84	174 000	67 1000	136 000	65 000
25 - 84 resor totalt	5 648 000	15 714 000	4 989 000	1 078 000
Förändring (2003/2013), %				
Åldersgrupp	2003-2013	2003-2013	2003-2013	2003-2013
25 - 34	98	-6	231	-49
35 - 44	105	-37	132	-33
45 - 54	32	-16	135	-50
55 - 64	-5	-14	62	-36
65 - 74	-3	-34	36	-26
75 - 84	-37	-48	-41	-75
25 - 84 totalt	33	-23	92	-44

10. Av finländarna gjorde 91 procent åtminstone en resa år 2013

Antalet resande personer har varit oförändrat under de senaste åren. År 2013 gjorde 4 miljoner finländare i åldern 15–84 år, dvs. 91 procent, åtminstone en fritidsresa med övernattnig. Alla inrikes och utrikes fritidsresor är medräknade, också stug- och besöksresorna.

Av de som är bosatta i huvudstadsregionen gjorde 95 procent en fritidsresa med övernattnig. Också utbildningsnivån inverkade på reseaktiviteten, eftersom 96 procent av alla personer med utbildning på institut- eller högre nivå gjorde en fritidsresa med övernattnig. Flitigast reste 25–34-åringarna, eftersom 98 procent av dem gjorde en fritidsresa med övernattnig. Nio procent av befolkningen gjorde inte en enda fritidsresa med övernattnig till en plats utanför sin vanliga omgivning år 2013.

År 2013 gjorde omkring 2,2 miljoner finländare i åldern 15–84 år minst en fritidsresa i Finland med avgiftsbelagd inkvartering. Detta är 49 procent av alla 15–84-åringar. Något fler, dvs. 51 procent av åldersgruppen, gjorde åtminstone en fritidsresa till utlandet med övernattnig i destinationslandet.

Något fler än var femte finländare i åldern 15–84 år, dvs. nästan en miljon, gjorde en tjänsteresa med övernattnig i hemlandet eller en tjänsteresa till utlandet med övernattnig i destinationslandet.

I undersökningen frågades också efter orsak till att man inte reste. Av de finländare som inte reste berättade 35 procent att orsaken var att de inte ville resa, 21 procent sade att hälsoskäl hindrar dem från att resa och 16 procent reste inte på grund av ekonomiska skäl.

Tabellbilagor

Tabellbilaga 1. Finländarnas resor med övernattning 2005-2013

Typ av resa				2005	2006	2007	2008	2009	2010 ¹⁾	2011	2012 ¹⁾	2013
				1 000 resor								
Resor totalt				36 832	34 001	36 381	36 943	36 847	41 164	42 835	39 969	39 042
Fritid	Inrikes	Totalt	Totalt	27 360	25 043	26 973	27 137	27 523	30 694	31 199	26 771	26 528
			1 till 3 natt	22 878	20 467	22 364	22 542	22 525	25 239	25 563	21 483	21 220
			Minst 4 natt	4 483	4 576	4 611	4 596	4 998	5 455	5 636	5 288	5 308
		Avgiftsbelagd inkvartering ²⁾	Totalt	4 637	4 873	4 869	5 080	5 228	5 926	5 816	6 380	6 553
			1 till 3 natt	3 550	3 714	3 784	3 927	3 964	4 705	4 522	5 064	5 179
			Minst 4 natt	1 087	1 159	1 086	1 153	1 264	1 221	1 294	1 316	1 374
		Gratis inkvartering	Totalt	22 723	20 170	22 104	22 057	22 295	24 768	25 383	20 391	19 974
			1 till 3 natt	19 328	16 753	18 580	18 615	18 561	20 534	21 041	16 419	16 040
			Minst 4 natt	3 396	3 417	3 525	3 443	3 734	4 234	4 342	3 972	3 934
	Utland	Totalt	Totalt	4 682	4 616	4 512	4 591	4 858	5 431	5 890	7 104	6 986
			1 till 3 natt	2 721	2 572	2 424	2 398	2 541	2 947	3 197	3 576	3 601
			Minst 4 natt	1 961	2 044	2 088	2 193	2 317	2 484	2 694	3 528	3 385
		Övernattning i destinationslandet	Totalt	3 112	3 147	3 230	3 328	3 596	3 974	4 293	5 836	5 719
			1 till 3 natt	1 151	1 103	1 142	1 135	1 279	1 490	1 600	2 308	2 335
			Minst 4 natt	1 961	2 044	2 088	2 193	2 317	2 484	2 694	3 528	3 385
Kryssningar		Totalt	1 570	1 469	1 282	1 263	1 262	1 457	1 597	1 268	1 266	
Tjänst	Inrikes	Totalt	Totalt	3 571	3 202	3 659	3 953	3 492	3 837	4 362	4 144	3 952
			1 till 3 natt	3 248	2 887	3 323	3 599	3 168	3 485	3 945	3 768	3 688
			Minst 4 natt	323	315	336	354	324	351	417	375	264
	Utland	Totalt	Totalt	1 219	1 140	1 237	1 262	974	1 202	1 384	1 951	1 577
			1 till 3 natt	892	792	855	898	657	860	981	1 349	1 094
			Minst 4 natt	327	348	382	365	318	342	402	602	482

Symbols: [...] Uppgift inte tillgänglig eller alltför osäker för att anges. [] Inga observationer i undersökningen. På grund av avrundning stämmer summorna i tabellerna inte alltid överens.

1) Uppgifterna för åren 2010 och 2012 är inte helt jämförbara med uppgifterna för tidigare år på grund av en ändring i datainsamlingsmetoden.

2) Resorna med avgiftsbelagd inkvartering innehåller minst en övernattning på hotell, i stugbyar, på campingplatser, i hyrda stugor eller i annan avgiftsbelagd inkvartering.

Tabellbilaga 2. Resor till utlandet efter orsak och destination i 2013 samt förändring

Destination	Fritidsresor					Tjänsteresor		
	Besök hos släkt och vänner	Semester	Annan personlig orsak	Fritidsresor totalt	Årsförändring (2012/2013)	Tjänsteresor totalt	Årsförändring (2012/2013)	
	1 000 resor				%	1 000 resor	%	
Resor totalt	838	6 428	547	7 812	0,1	1 714	-21,2	
Norden	Totalt	269	1 473	136	1 878	-5,6	549	-16,5
	Danmark	..	74	..	93	-29,2	107	-7,4
	Norge	..	101	..	111	-20,9	64	6,1
	Sverige	247	1 292	130	1 669	-2,3	376	-22,1
Ryssland och Baltikum	Totalt	291	2 386	229	2 905	2,5	295	-35,5
	Estland	175	2 103	126	2 404	3,4	204	-29,3
	Lettland	55	-25,7
	Ryssland	104	220	93	417	2,3	63	-51,9
Öst- och Västeuropa	Totalt	181	817	100	1 098	10,7	597	-13,3
	Belgien	74	10,0
	Frankrike	..	156	..	215	28,5
	Nederländerna	..	50	..	64	6,1
	Storbritannien	..	133	..	187	12,2	138	38,8
	Tjeckien	..	51	..	56	22,7
	Tyskland	..	216	..	295	19,2	196	-22,6
	Ungern	..	55	..	64	9,5
	Österrike	53	-28,1
Sydeuropa och länder vid östra Medelhavet	Totalt	..	1 368	58	1 455	0,7	109	-22,8
	Spanien (utan Kanarieöarna)	..	351	..	378	20,6
	Spanska Kanarieöarna	..	273	..	279	-5,9
	Grekland	..	156	..	160	-27,7
	Italien	..	197	..	217	-11,7
	Kroatien	..	64	..	67	36,0
	Portugal	..	67	..	70	16,2
	Turkiet	..	197	..	209	19,2
Amerika	Totalt	..	112	..	138	-19,2	81	2,1
	Förenta Staterna (USA)	..	67	..	82	-16,7
Afrika	Totalt	71	-20,0
Asien och Oceanien	Totalt	..	227	..	267	-6,6	72	-41,7
	Thailand	..	124	..	130	-10,6

Symbols: [...] Uppgift inte tillgänglig eller alltför osäker för att anges. [] Inga observationer i undersökningen. På grund av avrundning stämmer summorna i tabellerna inte alltid överens.

Tabellbilaga 3. Inrikes fritidsresor med avgiftsbelagd inkvartering efter landskapen i 2005-2013

Destinations landskap	2005	2006	2007	2008	2009	2010 ¹⁾	2011	2012 ¹⁾	2013
	1 000 resor								
Resor totalt	4 637	4 873	4 869	5 080	5 228	5 926	5 816	6 380	6 553
Nyland	551	651	688	732	894	901	949	1 187	1 148
Egentliga Finland	432	441	471	433	426	533	613	554	508
Satakunta	118	141	123	179	125	174	135	163	158
Egentliga Tavastland	147	108	157	114	114	133	114	147	147
Birkaland	527	608	467	585	551	628	658	790	744
Päijänne-Tavastland	118	161	111	122	150	152	181	136	185
Kymmenedalen	50	108	119	80	107	81	98	105	126
Södra Karelen	91	136	82	116	103	98	81	190	168
Södra Savolax	225	208	219	209	202	253	183	267	282
Norra Savolax	275	288	297	279	234	400	335	427	374
Norra Karelen	138	146	153	176	151	248	214	176	216
Mellersta Finland	307	217	328	279	311	439	383	390	415
Södra Österbotten	186	187	156	181	197	230	220	209	268
Österbotten	103	108	117	124	91	140	125	122	128
Mellersta Österbotten	52	..	51	52	52	69	..
Norra Österbotten	518	430	387	513	606	509	614	564	581
Kajanaland	182	215	222	220	238	246	189	231	275
Lappland	561	598	646	643	610	656	617	612	726
Åland	55	77	74	68	70	53	57	..	63

Resorna med avgiftsbelagd inkvartering innehåller minst en övernattnig på hotell, i stugbyar, på campingplatser, i hyrda stugor eller i annan avgiftsbelagd inkvartering.

Symbols: [..] Uppgift inte tillgänglig eller alltför osäker för att anges. [] Inga observationer i undersökningen.

På grund av avrundning stämmer summorna i tabellerna inte alltid överens.

1) Uppgifterna för åren 2010 och 2012 är inte helt jämförbara med uppgifterna för tidigare år på grund av en ändring i datainsamlingsmetoden.

Förfrågningar

Mervi Härkönen 09 1734 3254 (9.6.2014 -> 029 551 3254)

Taru Tamminen 09 1734 2243 (9.6.2014 -> 029 551 2243)

Ansvarig statistikdirektör:

Hannele Orjala

liikenne.matkailu@stat.fi

www.stat.fi

Källa: Finländarnas resor, Statistikcentralen