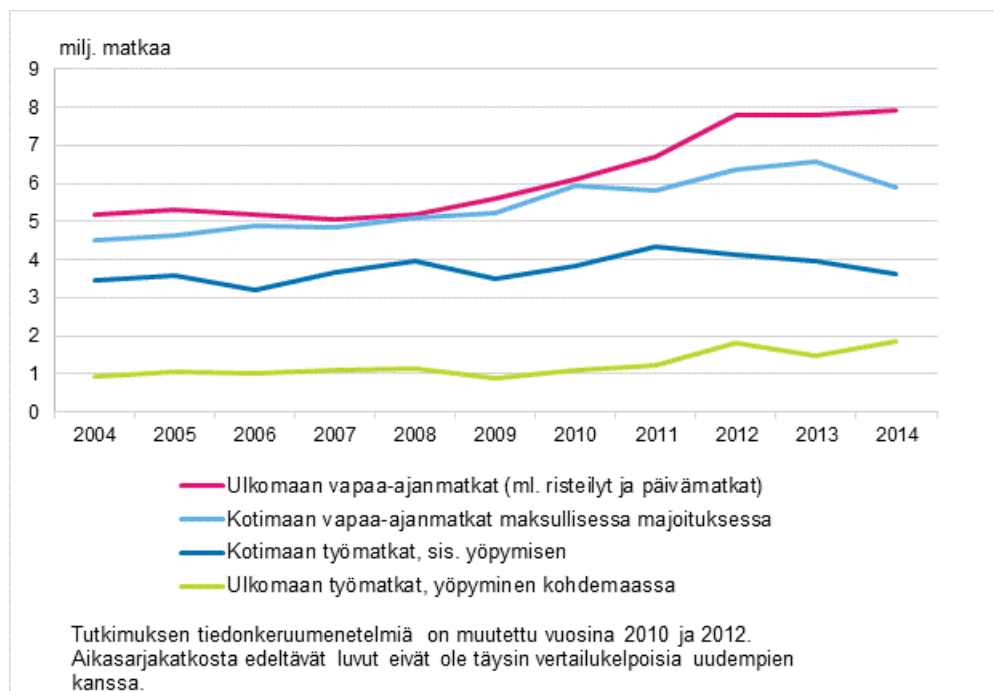


# Suomalaisten matkailu 2014

## Suomalaisten matkailu Etelä-Eurooppaan kasvoi vuonna 2014

Tilastokeskuksen tutkimuksen mukaan suomalaiset tekivät vuonna 2014 ulkomaille 7,9 miljoonaa erilaista vapaa-ajanmatkaa. Etelä-Eurooppaan suuntautuneet matkat lisäsivät suosiotaan. Kotimaan vapaa-ajanmatkoja maksullisessa majoituksessa tehtiin lähes 6 miljoonaa. Uudellemaalle näistä matkoista suuntautui 1,1 miljoonaa ja Lappiin 0,7 miljoonaa matkaa. Työmatkailu kotimaassa väheni mutta ulkomaille lisääntyi edellisvuodesta.

### Suomalaisten matkailu 2004–2014



Suomalaisten vapaa-ajanmatkailu ulkomaille lisääntyi hieman vuonna 2014. Viroon tehtiin edellisvuotta vähemmän matkoja, mutta se säilytti ylivoimaisen ykkösasemansa suomalaisten matkakohteena. Yönyliristeilyt Viroon lisääntyivät, mutta päiväristeilyt ja yöpymisen kohdemaassa sisältäneet matkat vähenivät. Kehitys Ruotsin osalta oli täysin päinvastainen. Yönyliristeilyt Ruotsiin vähenivät, mutta

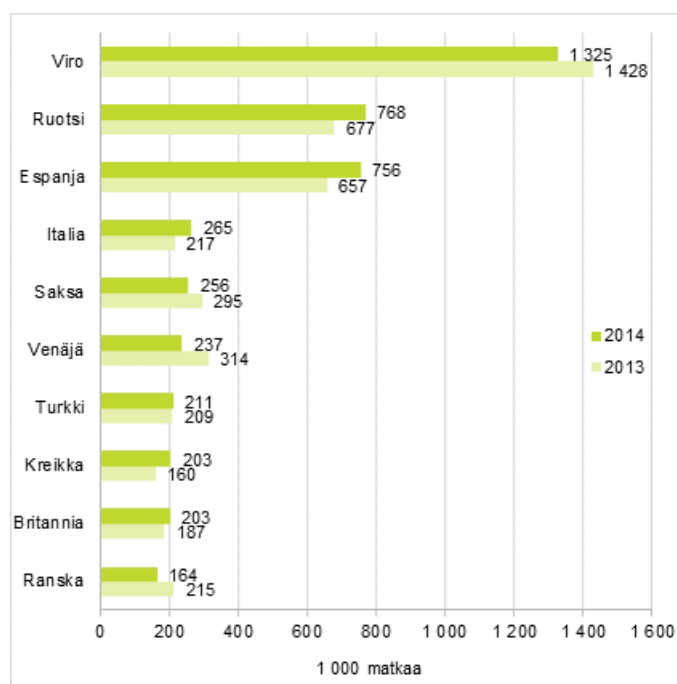
päivämatkat ja yöpymisen kohdemaassa sisältäneet matkat lisääntyivät. Ruotsiin suuntautuneista päivämatkoista runsas kolmannes oli päivärasteilyjä.

Matkat Espanjaan ja varsinkin Kanariansaarille lisääntyivät. Myös Italiaan ja Kreikkaan suomalaiset matkustivat enenevässä määrin. Ranska ja Saksa menettivät suosiotaan.

Yöpymisen kohdemaassa sisältäneet matkat Venäjälle vähenivät 25 prosenttia. Päivämatkojen osalta suunta oli täysin päinvastainen ja niiden määrä lisääntyi runsaasti vuoden lähetessä loppuaan.

Eurooppaa etämmäksi tehtyjen matkojen määrä lisääntyi ja suosikiksi nousi Yhdysvallat.

### Suomalaisten suosituimmat kohteet yöpymisen kohdemaassa sisältäneillä vapaa-ajanmatkoilla 2014 ja vertailu vuoteen 2013



Kotimaassa maksullisen majoituksen sisältäneet matkat vähenyivät 10 prosenttia edellisvuodesta. Joka viides näistä matkoista suuntautui Uudellemaalle ja joka kuudes Lappiin. Edellisvuoteen verrattuna hoteleissa vietetyt yöt vähenivät 6 prosenttia ja vuokramökeissä vietetyt yöt 14 prosenttia.

Myös ilmaismajoitusmatkojen suosituin kohde oli Uusimaa. Seuraavaksi suosituimpia ilmaismajoitusmatkojen kohteita olivat Pirkanmaa, Varsinais-Suomi ja Pohjois-Pohjanmaa.

Työmatkojen määrä kotimaassa väheni mutta ulkomaan työmatkojen määrä kasvoi edellisvuodesta.

Keskivertosuomalaisen lomamatkat vuonna 2014:

- 1,3 maksullisen majoituksen kotimaanmatkaa,
- 1,3 ulkomaanmatkaa, joka sisälsi yöpymisen kohdemaassa,
- 0,5 ulkomaan päivämatkaa tai risteilyä lähialueille.

## **Tiedonkeruu**

Matkoja koskevat tiedot on saatu Tilastokeskuksen kuukausittaisesta Suomalaisten matkailu-otostutkimuksesta. Matkamääriä varten haastateltiin 15 472 iältään 15–84-vuotiasta Suomessa vakituisesti asuvaa henkilöä.

Vuoden aikana matkustaneiden henkilöiden määrät saatiin joulukuun matkailua koskevan haastattelun yhteydessä tehdyllä lisäkyselyllä. Vuositutkimuksen 2014 tiedot perustuvat 1 264 haastatteluun.

Lisää taulukoita Px-Web-tietokannassa osoitteessa  
[http://pxweb2.stat.fi/database/StatFin/lii/smat/smat\\_fi.asp](http://pxweb2.stat.fi/database/StatFin/lii/smat/smat_fi.asp)

# Sisällys

1. Ulkomaanmatkailu.....	6
1.1. Viro ja Ruotsi suomalaisten kestopuosikkeja.....	6
1.2. Etelä-Eurooppa nosti suosiotaan.....	6
1.3. Laivalla ulkomaille.....	7
1.4. Työmatkojen määrä ulkomaille kasvoi edellisvuodesta.....	7
2. Kotimaanmatkailu.....	8
2.1. Kotimaan maksullisen majoituksen matkailu koki kolauksen.....	8
2.2. Ilmaismajoitukseen Uudellemaalle.....	8
2.3. Kotimaan työmatkat.....	8
3. Matkojen varaukset.....	9
3.1. Vapaa-ajanmatkojen majoitus ja matkaliput varataan pääosin internetissä.....	9
3.2. Vapaa-ajan matkoista kolmannes pakettimatkoja.....	9
4. Matkojen määrät muuttuneet paljon kymmenessä vuodessa.....	10
5. Suomalaisista 91 prosenttia teki ainakin yhden matkan vuonna 2014.....	11

## Taulukot

Taulukko 1. Yöpymisen sisältäneet vapaa-ajanmatkat matkaryhmittäin ja iän mukaan vuosina 2004 ja 2014 sekä niiden muutos.....10

### Liitetaulukot

Liitetaulukko 1.1 Yöpymisen sisältäneet matkat 2005-2014.....	12
Liitetaulukko 1.2 15–84-vuotiaan väestön matkat kolmannesvuosittain 2014 sekä vuositason muutos.....	13
Liitetaulukko 2. Vapaa-ajanmatkat matkaryhmittäin sukupuolen, iän ja asuinalueen mukaan vuonna 2014.....	14
Liitetaulukko 3. Ulkomaan vapaa-ajanmatkat päättymiskuukauden mukaan vuonna 2014.....	14
Liitetaulukko 4.1 Ulkomaan vapaa-ajanmatkojen (yöpyminen kohdemaassa) suosituimmat kohdemaat vuonna 2014.....	15
Liitetaulukko 4.2. Lentäen tehdyt matkat kohdemaittain eri tilastojen mukaan vuonna 2014 (korjattu 6.11.2015).....	16
Liitetaulukko 5. Ulkomaanmatkat syyn ja kohteen mukaan vuonna 2014 ja niiden muutos.....	18
Liitetaulukko 6. Ulkomaan vapaa-ajanmatkat lähialueille vuonna 2014 ja niiden muutos.....	19
Liitetaulukko 7. Ulkomaan vapaa-ajanmatkat (yöpyminen kohdemaassa) majoitusmuodon, kulkuvälineen ja matkan järjestämisen mukaan vuonna 2014.....	19
Liitetaulukko 8. Kotimaan vapaa-ajanmatkat matkaryhmittäin päättymiskuukauden mukaan vuonna 2014.....	20
Liitetaulukko 9. Kotimaan vapaa-ajanmatkat matkaryhmittäin kohdemaakunnan mukaan vuonna 2014.....	21
Liitetaulukko 10. Kotimaan vapaa-ajanmatkat suosituimmat kohdekunnat matkatyypeittäin vuonna 2014.....	22
Liitetaulukko 11. Kotimaan vapaa-ajanmatkat matkaryhmittäin kulkuvälineen mukaan vuonna 2014.....	23
Liitetaulukko 12. Kotimaan maksullisen majoituksen vapaa-ajanmatkat kohdemaakunnittain 2005-2014.....	23
Liitetaulukko 13. Yöpymiset vapaa-ajanmatkoilla majoitusmuodoittain vuonna 2014 ja niiden muutos.....	24
Liitetaulukko 14. Työ- ja kokousmatkat kotimaassa ja ulkomaille päättymiskuukauden mukaan vuonna 2014.....	24
Liitetaulukko 15. Ulkomaan työ- ja kokousmatkat kohdemaan mukaan vuonna 2014.....	25
Liitetaulukko 16. Kulkuneuvon varaukset internetissä vuonna 2014.....	26
Liitetaulukko 17. Maksullisen majoituksen varaaminen internetissä vuonna 2014.....	26
Liitetaulukko 18. Yöpymisen sisältäneitä matkoja tehneet 15–84-vuotiaat matkaryhmittäin vuonna 2014.....	26

## Kuviot

Laivalla tehtyjen vapaa-ajan ulkomaanmatkojen määrä kuukausittain 2014.....7

Laatuseloste: Suomalaisten matkailu 2014.....28

# 1. Ulkomaanmatkailu

## 1.1. Viro ja Ruotsi suomalaisten kestopuosikkeja

Vuonna 2014 suomalaiset tekivät ulkomaille 7 929 000 vapaa-ajanmatkaa, joka on 1,5 prosenttia enemmän kuin vuonna 2013. Yöpymisen kohdemaassa sisältäneitä matkoja tehtiin 2,8 prosenttia enemmän kuin edellisvuonna. Vähintään 4 yötä kohdemaassa vietettyjen matkojen määrä lisääntyi 6,4 prosenttia, kun taas 1-3 yötä kohdemaassa sisältäneiden matkojen määrä väheni 2,3 prosenttia.

Päivämatkat ja päivärasteilyt lisääntyivät edellisvuodesta 8,5 prosenttia. Yöpymisen laivalla sisältäneiden risteilyjen määrä sen sijaan väheni 9,2 prosenttia edellisvuodesta.

Vuonna 2014 Viroon tehtiin 2 297 000 vapaa-ajanmatkaa, mikä on 29 prosenttia kaikista vapaa-ajanmatkoista. Yöpymisen kohdemaassa sisältäneet matkat Viroon vähenivät 7 prosenttia ja päivärasteilyt 5 prosenttia. Yönyliristeilyjen määrä sen sijaan nousi 6 prosenttia. Viroon matkattiin mieluiten toukokuussa ja heinä-elokuussa.

Suomalaisten suosikkimatkakohdeista toisena oli Ruotsi 1 658 000 vapaa-ajanmatkallaan. Yönyliristeilyjen määrä Ruotsiin väheni 15 prosenttia, mutta yöpymisen kohdemaassa sisältäneet matkat lisääntyivät 13 prosenttia ja päivämatkat 14 prosenttia. Ruotsiin suuntautuneista päivämatkoista 38 prosenttia oli päivärasteilyjä. Ruotsiin matkattiin mieluiten touko-heinäkuussa. Ruotsi on maa, jonne matkustetaan lomamatkojen lisäksi myös tapaamaan sukulaisia ja ystäviä. Vuonna 2014 tämäntyyppiset matkat lisääntyivät 42 prosenttia ja kattoivat Ruotsiin suuntautuneista vapaa-ajanmatkoista jo runsaan viidenneksen.

Naapurimaiden vetovoima suomalaismatkailijoiden keskuudessa on ollut pitkään vahva. Ruotsin, Viron ja Venäjän matkat kattoivat 55 prosenttia kaikista ulkomaille vuonna 2014 tehdyistä vapaa-ajanmatkoista.

Venäjälle matkailun osalta tapahtui muutos vuonna 2014, sillä yöpymisen kohdemaassa sisältäneet matkat vähenivät 25 prosenttia edellisvuodesta. Päivämatkat sen sijaan lisääntyivät vuoden aikana kiihtyvällä tahdilla ja niitä tehtiin lopulta 83 prosenttia enemmän kuin edellisvuonna.

*Katso liitetaulukot 1.2, 4.1, 5 ja 6*

## 1.2. Etelä-Eurooppa nosti suosiotaan

Espanja on suomalaisten pitkäaikainen suosikki ja ollut kolmanneksi suosituin vapaa-ajanmatkakohde jo vuosia, kuten myös vuonna 2014. Kanariansaarille tehtiin 347 000 matkaa ja Manner-Espanjaan sekä Baleaarien saarille 409 000 matkaa. Kanariansaarille matkataan pääosin talvikaudella, mutta Manner-Espanja vetää suomalaisia puoleensa ympäri vuoden. Manner-Espanjaan tehtyjen matkojen määrä ylitti Kanariansaarille tehtyjen matkojen määrän vuonna 2012. Manner-Espanjan vetovoima kasvaakin vuosi vuodelta ja vuonna 2014 matkojen määrä lisääntyi 8 prosenttia edellisvuodesta.

Välimeren pohjoispuolen muutkin valtiot vetivät suomalaisia puoleensa, sillä vuonna 2014 niihin suuntautuvien matkojen määrä kasvoi 10 prosentilla. Kokonaisuudessaan Euroopan puoleiselle Välimerelle tehtiin 1,2 miljoona vapaa-ajanmatkaa. Italia oli neljänneksi suosituin yöpymisen kohdemaassa sisältäneiden vapaa-ajanmatkojen kohdema. Yleensä Etelä-Eurooppaan suuntautuvat matkat ovat pitkiä, mutta Italiaan tehdään myös lyhyitä pyrähdyksiä. Italian matkoista 15 prosenttia kesti alle neljä yötä.

Turkki ja Kreikka kuuluvat myös suomalaisten kymmenen suosituimman lomakohdemaan joukkoon. Turkkiin ja Kreikkaan matkustetaan pääosin keväästä syksyyn. Kreikkaan suuntautuneiden matkojen määrä lisääntyi 27 prosenttia viime vuoden notkahduksen jälkeen.

Keski-Eurooppa menetti hieman suosiotaan vuonna 2014. Saksaan ja Ranskaan matkustettiin edellisvuotta vähemmän. Sen sijaan Puolaan ja Unkariin matkailtiin huomattavasti enemmän kuin edellisvuonna.

Kaukokohteet lisäsivät suosiotaan vuonna 2014. Aasiaan ja Oseaniaan matkoja tehtiin 3 prosenttia enemmän ja Thaimaan-matkojen määrä lisääntyi 4 prosenttia. Erityisesti suomalaisia kiinnosti Amerikan manner, jonne matkat lisääntyivät 54 prosenttia. Suosikiksi nousi Yhdysvallat, jonne matkojen määrä lähes kaksinkertaistui.

*Katso liitetaulukot 4.1 ja 5*

### 1.3. Laivalla ulkomaille

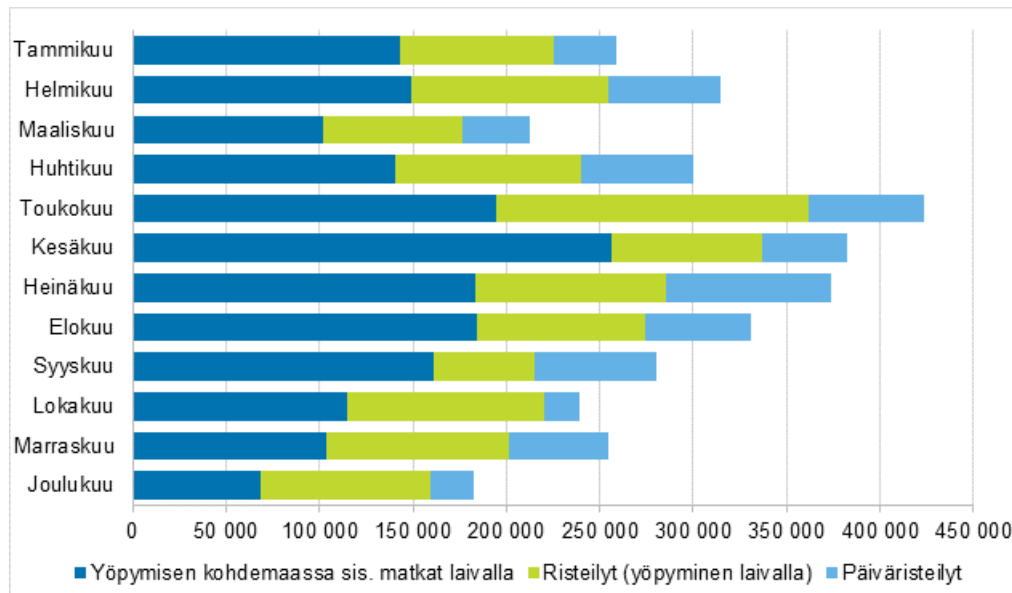
Laivalla tehtiin viime vuonna 3 553 000 erilaista vapaa-ajanmatkaa ulkomaille, mikä on 3 prosenttia vähemmän kuin vuonna 2013. Kaikista ulkomaan vapaa-ajanmatkoista laivalla tehtiin 45 prosenttia. Laivalla tehdyistä matkoista 99 prosenttia suuntautui Viroon tai Ruotsiin.

Vuonna 2014 tehtiin 1 801 000 sellaista yöpymisen kohdemaassa sisältänyttä matkaa, jolla oli laiva matkustusvälineenä. Edellisvuoteen verrattuna näiden matkojen määrä pysyi samalla tasolla. Yönyliristeilyjä tehtiin 1 150 000 ja päiväristeilyjä 602 000. Yönyliristeilyjen määrä väheni 9 prosenttia, mutta päiväristeilyt lisääntyivät edellisvuodesta hienoisesti.

Viroon suuntautuneista vapaa-ajanmatkoista 99 prosenttia tehtiin laivalla. Ruotsiin tehdyistä vapaa-ajanmatkoista 61 prosenttia tehtiin laivalla, 26 prosenttia lentäen ja 11 prosenttia omalla autolla.

Yönyliristeilylle suomalaiset lähtivät mieluiten toukokuussa ja päiväristeilylle heinäkuussa. Kun kohdemaassa yövyttiin yksi tai useampi yö, matkaan lähdettiin mieluiten heinäkuussa.

#### Laivalla tehtyjen vapaa-ajan ulkomaanmatkojen määrä kuukausittain 2014



### 1.4. Työmatkojen määrä ulkomaille kasvoi edellisvuodesta

Vuonna 2014 ulkomaille tehtiin 1,6 miljoonaa sellaista työ- ja kokousmatkaa, jonka aikana yövyttiin kohdemaassa. Näiden työmatkojen määrä lisääntyi 7 prosenttia vuodesta 2013. Yöpymisen kohdemaassa sisältäneitä työmatkoja tehtiin eniten Ruotsiin, Viroon, Saksaan ja Iso-Britanniaan. Ruotsiin tehtiin 303 000 työmatkaa, Viroon 196 000, Saksaan 166 000 ja Iso-Britanniaan 108 000 työmatkaa.

Työhön liittyviä ulkomaan päivämatkoja tehtiin vuoden 2014 aikana 156 000 eli 14 prosenttia enemmän kuin vuonna 2013. Ulkomaille tehtiin myös 110 000 työhön liittyvää risteilyä, 13 prosenttia enemmän kuin edellisvuonna.

*Katso liitetaulukot 5 ja 15*

## 2. Kotimaanmatkailu

### 2.1. Kotimaan maksullisen majoituksen matkailu koki kolauksen

Vuonna 2014 kotimaassa tehtiin noin 5,9 miljoonaa sellaista vapaa-ajanmatkaa, joiden aikana käytettiin ainakin kerran maksullista majoituspalvelua, kuten hotellia, vuokrattua mökkiä tai leirintäaluetta. Määrä väheni 10 prosenttia eli 661 000 matkalla edellisvuoteen verrattuna.

Suomalaisten suosikkimatkohteet kotimaassa, Uusimaa, Lappi ja Pirkanmaa, saivat tyytyä vähäisempään matkojen määrään vuonna 2014 kuin edellisvuonna. Uudellemaalle suuntautui 1,1 miljoonaa matkaa eli 19 prosenttia kaikista maksullisen majoituksen matkoista. Lappiin matkoista suuntautui 12 prosenttia ja Pirkanmaalle 10 prosenttia.

Lappi houkuttaa matkailijoita ympäri vuoden, mutta mieluiten Lappiin matkattiin maaliskuisille kevähangoille. Muualle Suomeen matkatessa kesäkuukaudet olivat suosituin aika. Kaikista maksullisen majoituksen matkoista 17 prosenttia tehtiin heinäkuussa.

Kotimaan maksullisen majoituksen vapaa-ajanmatkoilla yövyttiin yhteensä 14,5 miljoonaa kertaa, mikä oli 12 prosenttia vähemmän kuin vuonna 2013. Yöpymisistä 64 prosenttia oli hotelli-, lomakylä- ja leirintäaluetmatkoilta ja 35 prosenttia vuokramökkimatkoilta. Edellisvuoteen verrattuna hotelleissa vietetyt yöt vähenivät 6 prosenttia, leirintäalueilla vietetyt yöt 22 prosenttia ja vuokramökeissä vietetyt yöt 14 prosenttia.

*Katso liitetaulukot 1, 8, 9, 12 ja 13*

### 2.2. Ilmaismajoitukseen Uudellemaalle

Kotimaassa tehtiin noin 19 miljoonaa yli yön kestänyttä ilmaismajoitusmatkaa eli matkaa omalle mökille tai vierailumatkaa sukulaisten tai tuttavien luo. Näiden matkojen määrä väheni 3 prosenttia eli 653 000 matkalla edellisvuoteen verrattuna.

Ilmaismajoitusmatkoista 3 miljoonaa suuntautui Uudellemaalle ja näistä matkoista 43 prosenttia Helsinkiin. Pirkanmaalle suuntautui 1,9 miljoonaa ilmaismajoitusmatkaa ja näistä 46 prosenttia Tampereelle. Varsinais-Suomeen matkoja tehtiin 1,6 miljoonaa ja 1,5 miljoonaa Pohjois-Pohjanmaalle sekä Keski-Suomeen.

Ilmaismajoitusmatkojenkin sesonkiaikaa olivat kesäkuukaudet, sillä 35 prosenttia vuoden 2014 ilmaismajoitusmatkoista tehtiin kesä-elokuun aikana.

*Katso liitetaulukot 8, 9 ja 10*

### 2.3. Kotimaan työmatkat

Vuonna 2014 kotimaassa tehtiin 3,6 miljoonaa yöpymisen sisältänyttä työmatkaa. Kotimaan työmatkoja tehtiin 8 prosenttia vähemmän kuin vuonna 2013.

Kotimaan työmatkat ovat pääosin hyvin lyhyitä. Matkoista 60 prosenttia kestää vain yhden yön ja 31 prosenttia kahdesta kolmeen yötä.

Kotimaan työmatkat tehdään useimmiten omalla autolla, sillä 65 prosenttia matkoista taittuu auton ratissa. Junaan hyppää 20 prosenttia työmatkalaisista ja 9 prosenttia matkustaa lentokoneella.

*Katso liitetaulukot 1.2 ja 14*



## 3. Matkojen varaukset

### 3.1. Vapaa-ajanmatkojen majoitus ja matkaliput varataan pääosin internetissä

Vapaa-ajanmatkalla käytettävän majoituksen ja matkustusvälineen varaamisessa internetin käyttö näyttää vakiinnuttaneen paikkansa. Matkalipun tai majoituksen etukäteen varanneista suurin osa oli tehnyt varauksen internetin kautta.

Kotimaan maksullisen majoituksen sisältäneillä matkoilla 53 prosenttia majoituksista varattiin internetin kautta. Kotimaan lentomatkoilijoista 95 prosenttia varasi matkalipun internetissä ja junalla kulkeneistakin 84 prosenttia.

Ulkomaan vapaa-ajanmatkojen majoituksen varasi internetissä 76 prosenttia. Ulkomaan vapaa-ajanmatkalle lentäen matkustaneista 91 prosenttia varasi lippunsa internetin kautta. Laivamatkojen osalta vastaava luku oli 70 prosenttia.

Risteilymatkan, jossa yövytään vain laivalla, varasi internetissä etukäteen 62 prosenttia.

*Katso liitetaulukot 16 ja 17*

### 3.2. Vapaa-ajan matkoista kolmannes pakettimatkoja

Vaikka omatoimimatkailu on internetaikakaudella helpottunut huomattavasti, ei pakettimatkojen tekeminen ole siirtynyt historiaan. Sellaisista ulkomaan vapaa-ajan matkoista, jotka sisälsivät ainakin yhden yöpymisen kohdemaassa, 33 prosenttia oli pakettimatkoja. Vuonna 2014 ulkomaille tehtiin 1,9 miljoonaa pakettimatkaa, joka on 2 prosenttia enemmän kuin vuotta aiemmin.

Suosituimmat pakettimatkohteet vuonna 2014 olivat Turkki ja Kreikka. Turkkiin tehdyistä matkoista valmismatkoja oli 84 prosenttia ja Kreikkaan 81 prosenttia. Myös Kanariansaarille matkustaessa suositaan pakettimatkoja, sillä Kanarialle suuntautuneista matkoista 74 prosenttia oli valmismatkoja. Kun matka suuntautuu Manner Espanjaan tai Baleaarien saarille matkoista oli pakettimatkoja vain 16 prosenttia.

Viroon suuntautuneista 1,3 miljoonasta yöpymisen kohdemaassa sisältäneistä vapaa-ajanmatkoista 44 prosenttia oli pakettimatkoja.

Pakettimatkojen suosio on selkeästi verrannollinen matkaaajan iän kanssa. 25–44-vuotiailla yöpymisen kohdemaassa sisältäneistä matkoista pakettimatkoja oli 26 prosenttia, 45–64-vuotiailla pakettimatkoja oli 37 prosenttia ja 65–84-vuotiailla pakettimatkoja oli 50 prosenttia.

Etelä-Pohjanmaalla asuvat suosivat pakettimatkoja, sillä heidän tekemistään ulkomaan vapaa-ajan matkoista, jotka sisälsivät ainakin yhden yöpymisen kohdemaassa, 64 prosenttia oli pakettimatkoja. Myös kainuulaisilla, keski-pohjanmaalaisilla sekä päijäthämäläisillä ulkomaanmatkoista vähintään puolet olivat pakettimatkoja.

Kotimaassa pakettimatkailu ei ole niin suosittua kuin ulkomaille matkustettaessa. Kotimaan maksullisen majoituksen sisältäneistä 5,9 miljoonasta matkasta vain 4 prosenttia oli valmiita pakettimatkoja. Uudellemaalle, Pirkanmaalle ja Lappiin tehdyistä matkoista joka kymmenes oli pakettimatka.

Pakettimatkan hintaan sisältyy ainakin matkat ja majoitus. Lisänä voi olla aterioita, pääsylippuja, retkiä, ohjelmapalveluja, hoitoja yms.

*Katso liitetaulukot 4.2 ja 7*

## 4. Matkojen määrät muuttuneet paljon kymmenessä vuodessa

Vuonna 2004 15–74-vuotiaat suomalaiset tekivät 4,5 miljoonaa kotimaan vapaa-ajanmatkaa maksullisessa majoituksessa ja vuosikymmen myöhemmin, vuonna 2014 25–84-vuotiaiden vastaava matkamäärä oli 5,9 miljoonaa. Kymmenessä vuodessa matkojen määrä on lisääntynyt kolmanneksen.

Yöpymisen kohdemaassa sisältäviä ulkomaanmatkoja 15–74-vuotiaat suomalaiset tekivät vuosikymmen sitten 3,0 miljoonaa. Vuonna 2014 25–84-vuotiaiden vastaava matkamäärä oli 5,9 miljoonaa. Kymmenessä vuodessa matkojen määrä on lähes kaksinkertaistunut.

Sen sijaan kotimaan ilmaismajoitusmatkat ja yönyliristeilyt Ruotsiin ja Viroon ovat kymmenessä vuodessa menettäneet suosiotaan.

Erot vuosikymmenen takaiseen tilanteeseen vain korostuvat, kun tarkastellaan matkamääriä ikäryhmittäin. Vuonna 2004 ikäryhmään 15–34 kuuluneet olivat viime vuonna 25–44-vuotiaita. Näissä ikäryhmissä maksullisen majoituksen sisältäneet matkat sekä kotimaassa että ulkomaille ovat lisääntyneet runsaasti.

He, jotka olivat vuosikymmen sitten 55–64-vuotiaita, saavuttivat eläkeiän vuoteen 2014 mennessä. Tämä ikäryhmä lisäsi yöpymisen kohdemaassa sisältänyttä matkailuaan kolmanneksen. Kotimaanmatkailu maksullisessa majoituksessa tässä ikäryhmässä väheni vuosikymmenessä lähes neljänneksen. Vanhimpaan ikäryhmään kuuluneet ovat kymmenessä vuodessa vähentäneet kaikkea vapaa-ajanmatkailuaan.

**Taulukko 1. Yöpymisen sisältäneet vapaa-ajanmatkat matkaryhmittäin ja iän mukaan vuosina 2004 ja 2014 sekä niiden muutos**

Ikäryhmä	Kotimaanmatkat		Ulkomaanmatkat	
	Maksullinen majoitus	Ilmaismajoitus	Yöpyminen kohdemaassa	Risteily, yöpyminen vain laivalla
Ikäryhmä 2004	<b>Matkat vuonna 2004</b>			
15 - 24	512 000	4 340 000	383 000	269 000
25 - 34	713 000	4 539 000	471 000	239 000
35 - 44	1 177 000	3 803 000	577 000	304 000
45 - 54	1 063 000	3 610 000	647 000	309 000
55 - 64	720 000	3 198 000	630 000	300 000
65 - 74	320 000	1 641 000	314 000	272 000
<b>15 - 74 matkoja yhteensä</b>	<b>4 505 000</b>	<b>21 131 000</b>	<b>3 022 000</b>	<b>1 693 000</b>
Ikäryhmä 2014	<b>Matkat vuonna 2014</b>			
25 - 34	938 000	4 206 000	986 000	199 000
35 - 44	1 075 000	2 894 000	1 023 000	180 000
45 - 54	1 165 000	2 467 000	1 121 000	145 000
55 - 64	1 122 000	2 905 000	994 000	182 000
65 - 74	557 000	2 056 000	841 000	180 000
75 - 84	141 000	683 000	140 000	78 000
<b>25 - 84 matkoja yhteensä</b>	<b>5 892 000</b>	<b>19 321 000</b>	<b>5 882 000</b>	<b>1 050 000</b>
Ikäryhmä 2014	<b>Muutos (2004/2014), %</b>			
25 - 34	83	-3	157	-26
35 - 44	51	-36	117	-25
45 - 54	-1	-35	94	-52
55 - 64	6	-20	54	-41
65 - 74	-23	-36	33	-40
75 - 84	-56	-58	-55	-71
<b>25 - 84 yhteensä</b>	<b>31</b>	<b>-9</b>	<b>95</b>	<b>-32</b>

## 5. Suomalaisista 91 prosenttia teki ainakin yhden matkan vuonna 2014

Vuoden 2014 aikana 4 miljoonaa eli 91 prosenttia 15–84-vuotiaista suomalaisista teki ainakin yhden sellaisen vapaa-ajanmatkan, joka sisälsi yöpymisen. Mukaan on laskettu kaikki koti- ja ulkomaan vapaa-ajanmatkat, myös mökki- ja vierailumatkat.

Pääkaupunkiseudulla asuvista 96 prosenttia teki jonkin yöpymisen sisältäneen vapaa-ajanmatkan. Myös koulutusaste vaikutti matkailuaktiivisuuteen, sillä opisto- tai korkea-asteen koulutuksen saaneista 94 prosenttia teki yli yön kestäneen vapaa-ajanmatkan. Ikäryhmittäin tarkasteltuna innokkaimmin matkailivat alle 45-vuotiaat, sillä heistä 96 prosenttia teki jonkin yöpymisen sisältäneen vapaa-ajanmatkan. Yhdeksän prosenttia väestöstä ei tehnyt vuoden 2014 aikana yhtään yöpymisen sisältänyttä vapaa-ajanmatkaa tavanomaisen elinpiirinsä ulkopuolelle.

Vuonna 2014 ainakin yhden kotimaan vapaa-ajanmatkan maksullisessa majoituksessa teki noin 2,3 miljoonaa 15–84-vuotiaista suomalaista. Tämä on 51 prosenttia kaikista 15–84-vuotiaista. Hieman harvempi eli 48 prosenttia kaikista ikäryhmään kuuluvista, teki vähintään yhden sellaisen ulkomaan vapaa-ajanmatkan, jonka aikana yövyttiin kohdemaassa.

Hieman vähemmän kuin joka neljäs 15–84-vuotiaista suomalaisista eli miljoona henkilöä, teki yöpymisen sisältäneen työmatkan kotimaassa tai sellaisen ulkomaan työmatkan, jonka aikana yövyttiin kohdemaassa.

Tutkimuksessa kysyttiin myös syytä matkustamattomuuteen. Matkustamattomista suomalaisista 38 prosenttia kertoi syyksi haluttomuuden matkustaa, 25 prosenttia sanoi terveydellisen syyn estävän matkustamisen ja 15 prosenttia ei matkustanut taloudellisista syistä johtuen. Tutkimukseen vastanneilla taloudellinen tilanne lomamatkoista luopumisen syynä on vähentynyt viime vuosina.

*Katso liitetaulukko 18*

# Liitetaulukot

## Liitetaulukko 1.1 Yöpymisen sisältäneet matkat 2005-2014

Matkatyyppi				2005	2008	2009	2010 <sup>2)</sup>	2011	2012 <sup>2)</sup>	2013	2014	
				1 000 matkaa								
<b>Matkoja yhteensä</b>				<b>36 832</b>	<b>36 943</b>	<b>36 847</b>	<b>41 164</b>	<b>42 835</b>	<b>39 969</b>	<b>39 042</b>	<b>37 581</b>	
Vapaa-aika	Kotimaa	Yhteensä	Yhteensä	27 360	27 137	27 523	30 694	31 199	26 771	26 528	25 213	
			1-3 yötä	22 878	22 542	22 525	25 239	25 563	21 483	21 220	20 074	
			Vähintään 4 yötä	4 483	4 596	4 998	5 455	5 636	5 288	5 308	5 139	
		Maksullinen majoitus <sup>1)</sup>	Yhteensä	4 637	5 080	5 228	5 926	5 816	6 380	6 553	5 892	
			1-3 yötä	3 550	3 927	3 964	4 705	4 522	5 064	5 179	4 689	
			Vähintään 4 yötä	1 087	1 153	1 264	1 221	1 294	1 316	1 374	1 204	
		Ilmaismajoitus	Yhteensä	22 723	22 057	22 295	24 768	25 383	20 391	19 974	19 321	
			1-3 yötä	19 328	18 615	18 561	20 534	21 041	16 419	16 040	15 385	
			Vähintään 4 yötä	3 396	3 443	3 734	4 234	4 342	3 972	3 934	3 936	
	Ulkomaa	Yhteensä	Yhteensä	4 682	4 591	4 858	5 431	5 890	7 104	6 986	7 033	
			1-3 yötä	2 721	2 398	2 541	2 947	3 197	3 576	3 601	3 430	
			Vähintään 4 yötä	1 961	2 193	2 317	2 484	2 694	3 528	3 385	3 602	
		Yöpyminen kohdemaassa	Yhteensä	3 112	3 328	3 596	3 974	4 293	5 836	5 719	5 882	
			1-3 yötä	1 151	1 135	1 279	1 490	1 600	2 308	2 335	2 280	
			Vähintään 4 yötä	1 961	2 193	2 317	2 484	2 694	3 528	3 385	3 602	
Risteily		Yhteensä	1 570	1 263	1 262	1 457	1 597	1 268	1 266	1 150		
Työ		Kotimaa	Yhteensä	Yhteensä	3 571	3 953	3 492	3 837	4 362	4 144	3 952	3 637
				1-3 yötä	3 248	3 599	3 168	3 485	3 945	3 768	3 688	3 335
	Vähintään 4 yötä			323	354	324	351	417	375	264	302	
	Ulkomaa	Yhteensä	Yhteensä	1 219	1 262	974	1 202	1 384	1 951	1 577	1 809	
			1-3 yötä	892	898	657	860	981	1 349	1 094	1 333	
			Vähintään 4 yötä	327	365	318	342	402	602	482	475	

Merkkien selitykset: [...] tietoa ei ole saatu, se on epävarma tai salassapitosäännön alainen.

Pyöristysten takia taulukoiden summat eivät aina täsmää.

1) Maksullisen majoituksen matkat sisältävät ainakin yhden yöpymisen hotellissa, lomakylässä, leirintäalueella, vuokramökissä tai muussa maksullisessa majoituksessa.

2) Tutkimuksen tiedonkeruumenetelmiä on muutettu vuosina 2010 ja 2012. Aikasarjakatkosta edeltävät luvut eivät ole täysin vertailukelpoisia uudempien kanssa.

**Liitetaulukko 1.2 15–84-vuotiaan väestön matkat kolmannesvuosittain 2014 sekä vuositason muutos**

Matkatyyppi				Matkan päättymiskolmannes			Yhteensä	Vuosimuutos (2013/2014)
				Tammi-Huhtikuu	Touko-Elokuu	Syys-Joulukuu		
				1 000 matkaa				
<b>Matkoja yhteensä</b>				<b>10 608</b>	<b>15 877</b>	<b>12 148</b>	<b>38 633</b>	<b>-3,4</b>
Vapaa- aika	Kotimaa	Yhteensä	Yhteensä	6 408	11 178	7 627	25 213	-5,0
			1-3 yötä	5 175	8 435	6 464	20 213	-5,4
			Vähintään 4 yötä	1 234	2 742	1 163	5 139	-3,2
		Maksullinen majoitus <sup>1)</sup>	Yhteensä	1 544	2 724	1 624	5 892	-10,1
			1-3 yötä	1 153	2 154	1 382	4 689	-9,5
			Vähintään 4 yötä	391	570	243	1 204	-12,4
		Ilmaismajoitus	Yhteensä	4 864	8 454	6 003	19 321	-3,3
			1-3 yötä	4 022	6 281	5 082	15 385	-4,1
			Vähintään 4 yötä	842	2 173	921	3 936	0,1
	Ulkomaa	Yhteensä	Yhteensä	2 405	3 173	2 350	7 929	1,5
			Päivämatka (ml. päivärasteily)	249	345	302	896	8,5
			1-3 yötä	998	1 345	1 087	3 430	-4,7
			Vähintään 4 yötä	1 158	1 484	960	3 602	6,4
		Yöpyminen kohdemaassa	Yhteensä	1 793	2 389	1 700	5 882	2,8
			1-3 yötä	635	905	740	2 280	-2,3
Vähintään 4 yötä			1 158	1 484	960	3 602	6,4	
Risteily		Yhteensä	363	440	384	1 150	-9,2	
Päivämatka (ml. päivärasteily)		Yhteensä	249	345	302	896	8,5	
Työ		Kotimaa	Yhteensä	Yhteensä	1 178	1 003	1 455	3 637
	1-3 yötä			1 129	857	1 349	3 335	-9,6
	Vähintään 4 yötä			50	146	106	302	14,5
	Ulkomaa	Yhteensä	Yhteensä	616	523	715	1 854	8,2
			Päivämatka (ml. päivärasteily)	81	..	..	156	13,5
			1-3 yötä	408	3188	497	1 223	11,8
			Vähintään 4 yötä	128	173	175	475	-1,4
		Yöpyminen kohdemaassa	Yhteensä	493	465	631	1 588	7,4
			1-3 yötä	365	292	455	1 113	11,7
			Vähintään 4 yötä	128	173	175	475	-1,4
		Risteily	Yhteensä	..	..	..	110	12,5
		Päivämatka (ml. päivärasteily)	Yhteensä	81	..	..	156	13,5

Merkkien selitykset: [...] tietoa ei ole saatu, se on epävarma tai salassapitosäännön alainen.

Pyöristysten takia taulukoiden summat eivät aina täsmää.

1) Maksullisen majoituksen matkat sisältävät ainakin yhden yöpymisen hotellissa, lomakylässä, leirintäalueella, vuokramökissä tai muussa maksullisessa majoituksessa.

## Liitetaulukko 2. Vapaa-ajanmatkat matkaryhmittäin sukupuolen, iän ja asuinalueen mukaan vuonna 2014

Taustatiedot	Kotimaa			Ulkomaa			
	Yhteensä	Maksullinen majoitus <sup>1)</sup>	Ilmaismajoitus	Yhteensä	Yöpyminen kohdemaassa	Risteily	Päivämatka (ml. päivärasteily)
	1 000 matkaa			1 000 matkaa			
<b>Matkoja yhteensä</b>	<b>25 213</b>	<b>5 892</b>	<b>19 321</b>	<b>7 929</b>	<b>5 882</b>	<b>1 150</b>	<b>896</b>
<b>Sukupuoli</b>							
Mies	12 438	3 163	9 275	3 664	2 679	529	456
Nainen	12 775	2 729	10 046	4 265	3 204	621	441
<b>Ikä</b>							
15 - 24	5 004	894	4 110	1 058	777	186	94
25 - 34	5 144	938	4 206	1 273	986	199	88
35 - 44	3 969	1 075	2 894	1 324	1 023	180	121
45 - 54	3 632	1 165	2 467	1 479	1 121	145	214
55 - 64	4 027	1 122	2 905	1 343	994	182	166
65 - 74	2 614	557	2 056	1 200	841	180	178
75 - 84	824	141	683	253	140	78	..
<b>Asuinalue</b>							
Pääkaupunkiseutu	5 358	947	4 411	2 720	2 000	367	353
Muu Etelä-Suomi	4 736	1 146	3 590	1 832	1 346	292	195
Länsi-Suomi	8 679	2 155	6 524	2 236	1 724	388	124
Itä-Suomi	2 910	811	2 099	544	391	90	63
Pohjois-Suomi	3 530	833	2 697	597	422	..	162

Merkkien selitykset: [...] tietoa ei ole saatu, se on epävarma tai salassapitosäännön alainen.

Pyöristysten takia taulukoiden summat eivät aina täsmää.

1) Maksullisen majoituksen matkat sisältävät ainakin yhden yöpymisen hotellissa, lomakylässä, leirintäalueella, vuokramökissä tai muussa maksullisessa majoituksessa.

## Liitetaulukko 3. Ulkomaan vapaa-ajanmatkat päättymiskuukauden mukaan vuonna 2014

Matkan päättymiskuukausi	Yhteensä	Matkat, joilla yövyttiin kohdemaassa	Risteilyt, yöpymisiä vain laivalla	Päivämatkat (ml. päivärasteilyt)
	1 000 matkaa			
<b>Matkoja yhteensä</b>	<b>7 929</b>	<b>5 882</b>	<b>1 150</b>	<b>896</b>
Tammikuu	462	324	83	56
Helmikuu	592	406	105	81
Maaliskuu	617	499	75	..
Huhtikuu	734	564	100	70
Toukokuu	724	475	167	81
Kesäkuu	725	589	81	56
Heinäkuu	1 043	814	102	127
Elokuu	682	511	91	81
Syyskuu	544	396	54	93
Lokakuu	593	446	106	..
Marraskuu	654	438	97	119
Joulukuu	559	420	90	..

Merkkien selitykset: [...] tietoa ei ole saatu, se on epävarma tai salassapitosäännön alainen.

Pyöristysten takia taulukoiden summat eivät aina täsmää.

**Liitetaulukko 4.1 Ulkomaan vapaa-ajanmatkojen (yöpyminen kohdemaassa) suosituimmat kohdemaat vuonna 2014**

Matkan kohde		Matkan kesto		Yhteensä	Kesto keskimäärin
		1-3 yötä	Vähintään 4 yötä		
		1 000 matkaa			Yötä
<b>Matkoja yhteensä</b>		<b>2 280</b>	<b>3 602</b>	<b>5 882</b>	<b>6,8</b>
<b>Pohjoismaat</b>	<b>Yhteensä</b>	<b>601</b>	<b>379</b>	<b>980</b>	<b>3,6</b>
	Norja	57	71	129	4,9
	Ruotsi	509	259	768	3,4
	Tanska	..	..	61	3,6
<b>Venäjä ja Baltia</b>	<b>Yhteensä</b>	<b>1 270</b>	<b>369</b>	<b>1 639</b>	<b>2,9</b>
	Venäjä	175	61	237	3,1
	Viro	1 068	257	1 325	2,7
<b>Itä- ja Länsi-Eurooppa</b>	<b>Yhteensä</b>	<b>336</b>	<b>731</b>	<b>1 067</b>	<b>6,1</b>
	Britannia	70	132	203	5,8
	Itävalta	..	52	55	6,2
	Puola	..	..	77	4,1
	Ranska	..	141	164	9,0
	Saksa	93	163	256	6,0
	Sveitsi	..	51	54	7,4
	Tseki	..	..	60	4,1
	Unkari	..	50	97	4,6
<b>Etelä-Eurooppa ja Itäisen Välimeren maat</b>	<b>Yhteensä</b>	<b>70</b>	<b>1 571</b>	<b>1 641</b>	<b>9,2</b>
	Espanja (ilman Kanariansaaria)	..	395	409	11,7
	Espanjan Kanariansaaret	..	344	347	9,2
	Italia	..	225	265	6,9
	Kreikka	..	203	203	7,9
	Kroatia	..	65	69	8,1
	Portugali	..	72	72	9,1
	Turkki	..	201	211	8,4
<b>Amerikka</b>	<b>Yhteensä</b>	<b>..</b>	<b>212</b>	<b>212</b>	<b>13,4</b>
	Yhdysvallat (USA)	..	156	156	13,0
<b>Afrikka</b>	<b>Yhteensä</b>	<b>..</b>	<b>67</b>	<b>67</b>	<b>15,6</b>
<b>Aasia ja Oseania</b>	<b>Yhteensä</b>	<b>..</b>	<b>273</b>	<b>276</b>	<b>23,7</b>
	Thaimaa	..	136	136	22,2
<b>Matkalla yöpymisiä vain yhdessä maassa</b>		<b>2 272</b>	<b>3 193</b>	<b>5 465</b>	<b>6,1</b>
<b>Matkalla yöpymisiä vähintään 2 maassa (pl. Suomi)</b>		<b>..</b>	<b>410</b>	<b>418</b>	<b>15,8</b>

Merkkien selitykset: [...] tietoa ei ole saatu, se on epävarma tai salassapitosäännön alainen.  
Pyöristysten takia taulukoiden summat eivät aina täsmää.

**Liitetaulukko 4.2. Lentäen tehdyt matkat kohdemaittain eri tilastojen mukaan vuonna 2014 (korjattu 6.11.2015)**

Taulukkoa korjattu 6.11.2015. Korjattu luku merkitty punaisella.							
Matkan kohde	Tilastokeskus; Lentäen tehdyt yöpymisen sisältäneet vapaa-ajanmatkat <sup>1)</sup>		SMAL; Lentäen tehdyt valmismatkat <sup>2)</sup>		Finavia; Tilausliikenteen lähteneet matkustajat		
	Yhteensä	Lentäen tehdyt pakettimatkat	Matkaa	Vuosimuutos 2014/2013, %	Matkustajaa	Vuosimuutos 2014/2013, %	
<b>Matkoja yhteensä</b>	<b>3 578 000</b>	<b>1 183 000</b>	<b>883 041</b>	<b>-5,9</b>	<b>866 852</b>	<b>-8,4</b>	
<b>Pohjoismaat</b>	<b>Yhteensä</b>	<b>318 000</b>	<b>..</b>	<b>7 660</b>	<b>-11,7</b>	<b>7 543</b>	<b>-6,3</b>
	Islanti	..	..	3 223	-6,2	18	-5,3
	Norja	..	..	185	..	449	-55,9
	Ruotsi	201 000	..	238	..	2 959	15,5
	Tanska	52 000	..	4 4370	15,3	4 117	-7,5
<b>Venäjä ja Baltia</b>	<b>Yhteensä</b>	<b>50 000</b>	<b>..</b>	<b>1 800</b>	<b>-16,7</b>	<b>11 149</b>	<b>-3,9</b>
	Venäjä	..	..	40	..	10 314	0,8
<b>Itä- ja Länsi-Eurooppa</b>	<b>Yhteensä</b>	<b>1 034 000</b>	<b>156 000</b>	<b>..</b>	<b>..</b>	<b>110 524</b>	<b>-4,1</b>
	Alankomaat	..	..	917	-1,9	6 052	-5,4
	Britannia	203 000	..	5 486	0,6	56 094	2,9
	Bulgaria	..	..	13 653	-33,4	11 157	-44,3
	Irlanti	..	..	1 242	42,9	2 014	35,6
	Itävalta	..	..	13 040	4,8	10 018	25,8
	Puola	77 000	..	2 413	-8,7	1 340	170,7
	Ranska	161 000	..	7 917	-5,3	12 285	1,4
	Romania	..	..	2 481	..	551	36,4
	Saksa	237 000	..	4 636	-39,4	1 312	-37,5
	Sveitsi	50 000	..	878	14,9	4 395	-13,5
	Tsekki	60 000	..	4 346	1,8	486	189,3
	Unkari	97 000	..	4 534	-11,3	16	-90,3
<b>Etelä-Eurooppa ja Itäisen Välimeren maat</b>	<b>Yhteensä</b>	<b>1 620 000</b>	<b>816 000</b>	<b>..</b>	<b>..</b>	<b>635 912</b>	<b>-7,8</b>
	Espanja yhteensä	750 000	324 000	284 896	-3,1	244 653	-13,2
	Espanja (ilman Kanariansaaria)	403 000	67 000	45 402	11,0	..	..
	Espanjan Kanariansaaret	347 000	257 000	239 494	-5,4	..	..
	Israel	..	..	8 220	-16,7	7 665	19,1
	Italia	259 000	53 000	21 109	-10,9	16 338	-11,1
	Kreikka	199 000	165 000	183 707	6,3	170 113	0,0
	Kroatia	64 000	..	9 088	15,0	6 329	39,8
	Kypros	..	..	20 556	-26,7	23 670	-10,3
	Portugali	72 000	..	25 223	-17,5	25 352	-9,9
	Turkki	211 000	177 000	120 975	-5,6	140 971	-5,5
<b>Amerikka</b>	<b>Yhteensä</b>	<b>212 000</b>	<b>..</b>	<b>21 144</b>	<b>11,8</b>	<b>16 504</b>	<b>7,6</b>
	Barbados	..	..	893	-49,5	869	-52,8
	Dominikaaninen tasavalta	..	..	2 994	8,9	3 078	31,4
	Kuuba	..	..	5 680	11,6	5 280	12,3
	Meksiko	..	..	7 100	22,5	6 958	37,7
	Yhdysvallat (USA)	156 000	..	3 081	31,1	24	-40,0



**Taulukkoa korjattu 6.11.2015.** Korjattu luku merkitty punaisella.

Matkan kohde		Tilastokeskus; Lentäen tehtyt yöpymisen sisältäneet vapaa-ajanmatkat <sup>1)</sup>		SMAL; Lentäen tehtyt valmismatkat <sup>2)</sup>		Finavia; Tilausliikenteen lähteneet matkustajat	
		Yhteensä	Lentäen tehtyt pakettimatkat	Matkaa	Vuosimuutos 2014/2013, %	Matkustajaa	Vuosimuutos 2014/2013, %
<b>Afrikka</b>	<b>Yhteensä</b>	<b>67 000</b>	..	..	..	<b>21 008</b>	<b>-45,9</b>
	Egypti	..	..	3 534	-83,5	2 804	-86,4
	Gambia			1 946	-12,0	1 525	-20,7
	Kap Verde	..	..	8 490	-3,6	7 994	-7,6
	Kenia	..	..	309	-79,4	564	-68,6
	Marokko	..	..	3 298	39,5	4 081	102,6
	Mauritius			1 023	40,1	291	..
	Tunisia	..	..	3 806	-7,2	3 749	-1,6
<b>Aasia ja Oseania</b>	<b>Yhteensä</b>	<b>276 000</b>	<b>92 000</b>	..	..	<b>61 236</b>	<b>-6,8</b>
	Arabiemiirikunnat	..	..	9 225	-16,1	5 172	105,5
	Intia			2 415	-23,0	2 081	-14,6
	Jordania	..	..	..	..	2 402	-45,9
	Kiina	..	..	902	-36,3	16	700,0
	Malesia	..	..	1 051	-48,9	800	-53,6
	Thaimaa	136 000	51 000	55 747	-3,2	46 129	-8,9
	Vietnam	..	..	2 852	24,8	1 570	-20,5
Lentopohjaiset risteilyt				13 759	-3,9		

Merkkien selitykset: [...] tietoa ei ole saatu, se on epävarma tai salassapitosäännön alainen.  
Pyöristysten takia taulukoiden summat eivät aina täsmää.

1) Sisältää lentopohjaiset risteilyt

2) Suomen matkatoimistoalan liitto (SMAL) - The Association of Finnish Travel Agents (AFTA)

## Liitetaulukko 5. Ulkomaanmatkat syyn ja kohteen mukaan vuonna 2014 ja niiden muutos

Kohde	Vapaa-ajanmatkat					Työmatkat		
	Sukulaisten ja ystävien tapaaminen	Loma	Muu henkilökohtainen syy	Vapaa-ajanmatkat yhteensä	Vuosimuutos (2013/2014)	Työmatkat yhteensä	Vuosimuutos (2013/2014)	
	1 000 matkaa				%	1 000 matkaa	%	
<b>Matkoja yhteensä<sup>1)</sup></b>	<b>1 044</b>	<b>6 354</b>	<b>531</b>	<b>7 929</b>	<b>1,5</b>	<b>1 854</b>	<b>8,2</b>	
<b>Pohjoismaat</b>	<b>Yhteensä</b>	<b>377</b>	<b>1 357</b>	<b>158</b>	<b>1 892</b>	<b>0,7</b>	<b>605</b>	<b>10,3</b>
	Norja	..	125	..	151	36,6	..	..
	Ruotsi	351	1 173	134	1 658	-0,7	453	20,7
	Tanska	..	..	..	61	-34,4	108	1,2
<b>Venäjä ja Baltia</b>	<b>Yhteensä</b>	<b>257</b>	<b>2 284</b>	<b>232</b>	<b>2 773</b>	<b>-4,5</b>	<b>397</b>	<b>34,5</b>
	Venäjä	108	170	117	395	-5,4	82	28,9
	Viro	141	2 055	100	2 297	-4,4	278	36,3
<b>Itä- ja Länsi-Eurooppa</b>	<b>Yhteensä</b>	<b>194</b>	<b>804</b>	<b>69</b>	<b>1 067</b>	<b>-2,8</b>	<b>562</b>	<b>-5,9</b>
	Alankomaat	..	..	..	..	..	61	23,9
	Belgia	..	..	..	..	..	51	-30,1
	Britannia	..	167	..	203	8,4	111	-19,9
	Itävalta	..	52	..	55	4,5	..	..
	Puola	..	62	..	77	58,3	..	..
	Ranska	..	139	..	164	-23,5	60	42,4
	Saksa	61	170	..	256	-13,3	169	-14,0
	Sveitsi	..	..	..	54	39,6	..	..
	Tsekki	..	..	..	60	5,9	..	..
	Unkari	..	80	..	97	52,1	..	..
<b>Etelä-Eurooppa ja Itäisen Välimeren maat</b>	<b>Yhteensä</b>	<b>119</b>	<b>1 475</b>	<b>..</b>	<b>1 641</b>	<b>12,8</b>	<b>137</b>	<b>25,7</b>
	Espanja (ilman Kanariansaaria)	61	326	..	409	8,1	..	..
	Espanjan Kanariansaaret	..	341	..	347	24,5	..	..
	Italia	..	230	..	265	21,8	66	50,0
	Kreikka	..	187	..	203	27,0	..	..
	Kroatia	..	66	..	69	2,1	..	..
	Portugali	..	72	..	72	2,4	..	..
	Turkki	..	199	..	211	1,2	..	..
<b>Amerikka</b>	<b>Yhteensä</b>	<b>..</b>	<b>152</b>	<b>..</b>	<b>212</b>	<b>54,2</b>	<b>88</b>	<b>8,5</b>
	Yhdysvallat (USA)	..	114	..	156	90,7	73	56,8
<b>Afrikka</b>	<b>Yhteensä</b>	<b>..</b>	<b>57</b>	<b>..</b>	<b>67</b>	<b>-5,3</b>	<b>..</b>	<b>..</b>
<b>Aasia ja Oseania</b>	<b>Yhteensä</b>	<b>..</b>	<b>225</b>	<b>..</b>	<b>276</b>	<b>3,4</b>	<b>60</b>	<b>-16,3</b>
	Thaimaa	..	129	..	136	3,4	..	..

Merkkien selitykset: [...] tietoa ei ole saatu, se on epävarma tai salassapitosäännön alainen. Pyöristysten takia taulukoiden summat eivät aina täsmää.

1) Sisältää päivämatkat, risteilyt ja matkat joissa yövyttiin kohdemaassa

## Liitetaulukko 6. Ulkomaan vapaa-ajanmatkat lähialueille vuonna 2014 ja niiden muutos

Kohde	Matkat, joilla yövyttiin kohdemaassa	Päivämatkat (ml. päivärasteilyt)	Risteilyt, yöpymisiä vain laivalla	Yhteensä	Vuosimuutos (2013/2014)
	1 000 matkaa				%
Viro	1 325	524	448	2 297	-4,4
Ruotsi	768	195	695	1 658	-0,7
Venäjä	237	155	..	395	-5,4
Norja	129	..	..	151	36,6
Tanska	61	..	..	61	-34,4

Merkkien selitykset: [...] tietoa ei ole saatu, se on epävarma tai salassapitosäännön alainen. Pyöristysten takia taulukoiden summat eivät aina täsmää.

## Liitetaulukko 7. Ulkomaan vapaa-ajanmatkat (yöpyminen kohdemaassa) majoitusmuodon, kulkuvälineen ja matkan järjestämisen mukaan vuonna 2014

Matkan majoitus, kulkuväline ja varaaminen	Matkan kesto			Osuus
	1-3 yötä	Vähintään 4 yötä	Yhteensä	%
	1 000 matkaa			
<b>Matkoja yhteensä</b>	<b>2 280</b>	<b>3 602</b>	<b>5 882</b>	<b>100</b>
<b>Majoitusmuoto</b>				
Maksullinen majoitus	1 815	2 875	4 690	80
Ilmaismajoitus	465	727	1 193	20
<b>Majoituksen varaus</b>				
Matkatoimiston kautta	900	1 578	2 477	42
Suoraan majoitusliikkeestä	726	1 054	1 780	30
Ei etukäteisvarauksia	588	893	1 480	25
Tuntematon	67	77	144	2
<b>Kulkuväline</b>				
Lentokone	643	2 935	3 578	61
Laiva tai lautta	1 372	429	1 801	31
Auto	186	140	326	6
Bussi	..	..	84	1
Muu kulkuväline	..	58	94	2
<b>Kulkuvälineen varaus</b>				
Suoraan liikenteenharjoittajalta	1 107	1 697	2 804	48
Matkatoimiston kautta	811	1 598	2 410	41
Ei etukäteisvarauksia	266	220	485	8
Tuntematon	96	87	183	3
<b>Pakettimatka (sis. matkan ja majoituksen)</b>				
Ei pakettimatka	1 618	2 342	3 960	67
Pakettimatka	662	1 260	1 922	33

Merkkien selitykset: [...] tietoa ei ole saatu, se on epävarma tai salassapitosäännön alainen. Pyöristysten takia taulukoiden summat eivät aina täsmää.

**Liitetaulukko 8. Kotimaan vapaa-ajanmatkat matkaryhmittäin päättymiskuukauden mukaan vuonna 2014**

Matkan päättymiskuukausi	Yhteensä			Maksullinen majoitus <sup>1)</sup>			Ilmaismajoitus		
	Yhteensä	1-3 yötä	Vähintään 4 yötä	Yhteensä	1-3 yötä	Vähintään 4 yötä	Yhteensä	1-3 yötä	Vähintään 4 yötä
	1 000 matkaa								
<b>Matkoja yhteensä</b>	<b>25 213</b>	<b>20 074</b>	<b>5 139</b>	<b>5 892</b>	<b>4 689</b>	<b>1 204</b>	<b>19 321</b>	<b>15 385</b>	<b>3 936</b>
Tammikuu	1 380	1 129	251	259	221	..	1 121	908	213
Helmikuu	1 621	1 347	274	411	339	73	1 209	1 008	201
Maaliskuu	1 639	1 297	342	481	295	186	1 159	1 003	156
Huhtikuu	1 768	1 402	366	393	299	94	1 375	1 103	272
Toukokuu	2 169	1 799	370	451	374	77	1 718	1 425	293
Kesäkuu	2 537	1 943	594	532	423	110	2 005	1 521	484
Heinäkuu	3 727	2 553	1 174	1 008	750	259	2 719	1 804	915
Elokuu	2 745	2 140	605	733	608	125	2 012	1 532	480
Syyskuu	1 966	1 715	251	503	418	85	1 463	1 296	167
Lokakuu	1 852	1 589	263	321	280	..	1 531	1 308	222
Marraskuu	1 816	1 672	144	412	379	..	1 403	1 293	110
Joulukuu	1 994	1 489	505	387	304	83	1 606	1 184	422

Merkkien selitykset: [...] tietoa ei ole saatu, se on epävarma tai salassapitosäännön alainen.

Pyöristysten takia taulukoiden summat eivät aina täsmää.

1) Maksullisen majoituksen matkat sisältävät ainakin yhden yöpymisen hotellissa, lomakylässä, leirintäalueella, vuokramökissä tai muussa maksullisessa majoituksessa.

**Liitetaulukko 9. Kotimaan vapaa-ajanmatkat matkaryhmittäin kohdemaakunnan mukaan vuonna 2014**

Kohdemaakunta	Yhteensä			Maksullinen majoitus <sup>1)</sup>			Ilmaismajoitus		
	Yhteensä	1-3 yötä	Vähintään 4 yötä	Yhteensä	1-3 yötä	Vähintään 4 yötä	Yhteensä	1-3 yötä	Vähintään 4 yötä
	1 000 matkaa								
<b>Matkoja yhteensä</b>	<b>25 213</b>	<b>20 074</b>	<b>5 139</b>	<b>5 892</b>	<b>4 689</b>	<b>1 204</b>	<b>19 321</b>	<b>15 385</b>	<b>3 936</b>
Uusimaa	4 144	3 597	546	1 123	1 030	93	3 021	2 568	453
Varsinais-Suomi	2 106	1 792	314	497	444	53	1 609	1 349	261
Satakunta	948	795	152	175	146	..	772	649	123
Kanta-Häme	763	656	106	102	88	..	661	568	93
Pirkanmaa	2 442	2 107	336	587	532	55	1 855	1 575	280
Päijät-Häme	1 021	899	122	220	196	..	801	703	99
Kymenlaakso	711	567	144	82	68	..	629	499	130
Etelä-Karjala	670	527	143	130	119	..	540	409	131
Etelä-Savo	1 426	1 104	322	235	192	..	1 191	912	279
Pohjois-Savo	1 659	1 327	332	360	298	61	1 299	1 029	271
Pohjois-Karjala	942	678	264	192	152	..	750	526	224
Keski-Suomi	1 874	1 609	265	403	382	..	1 471	1 227	244
Etelä-Pohjanmaa	933	782	151	153	136	..	780	645	135
Pohjanmaa	520	431	88	103	97	..	417	334	83
Keski-Pohjanmaa	303	229	75	..	..	..	278	223	54
Pohjois-Pohjanmaa	2 082	1 459	624	546	363	183	1 536	1 096	441
Kainuu	735	503	232	211	137	74	525	367	158
Lappi	1 838	951	887	698	277	421	1 140	673	467
Ahvenanmaa	97	60	..	51	..	..	..	..	..

Merkkien selitykset: [..] tietoa ei ole saatu, se on epävarma tai salassapitosäännön alainen.

Pyöristysten takia taulukoiden summat eivät aina täsmää.

1) Maksullisen majoituksen matkat sisältävät ainakin yhden yöpymisen hotellissa, lomakylässä, leirintäalueella, vuokramökissä tai muussa maksullisessa majoituksessa.

**Liitetaulukko 10. Kotimaan vapaa-ajanmatkat suosituimmat kohdekunnat matkatyypeittäin vuonna 2014**

Kohdekuunta	Majoitusmuoto		Yhteensä
	Maksullinen majoitus <sup>1)</sup>	Ilmaismajoitus	
	1 000 matkaa		
<b>Matkoja yhteensä</b>	<b>5 892</b>	<b>19 321</b>	<b>25 213</b>
Helsinki	779	1 305	2 084
Tampere	391	848	1 238
Turku	288	685	973
Jyväskylä	239	691	930
Kuopio	294	499	793
Oulu	178	579	757
Kuusamo	205	230	435
Lahti	106	315	421
Pori	101	294	395
Joensuu	115	280	394
Mikkeli	79	308	387
Hämeenlinna	78	300	378
Rovaniemi	106	265	372
Kouvola	..	288	328
Savonlinna	87	218	305
Lappeenranta	60	237	297
Kittilä	166	117	284
Vaasa	81	195	276
Espoo	..	250	276
Seinäjoki	..	214	251
Lohja	..	213	248
Vantaa	55	178	233
Sotkamo	118	106	224
Raasepori	70	136	205
Inari	118	86	204
Kolari	95	107	203
Salo	..	161	194
Kajaani	..	151	189
Jämsä	88	98	187
Heinola	57	127	184
Naantali	75	105	180
Porvoo	..	136	179
Parainen	..	129	174
Kokkola	..	148	166
Kotka	..	141	161
Pudasjärvi	..	129	160
Rauma	..	130	153
Varkaus	..	139	147
Iisalmi	..	136	142
Lieksa	..	90	131

Merkkien selitykset: [...] tietoa ei ole saatu, se on epävarma tai salassapitosäännön alainen. Pyörästysten takia taulukoiden summat eivät aina täsmää.

1) Maksullisen majoituksen matkat sisältävät ainakin yhden yöpymisen hotellissa, lomakylässä, leirintäalueella, vuokramökissä tai muussa maksullisessa majoituksessa.

## Liitetaulukko 11. Kotimaan vapaa-ajanmatkat matkaryhmittäin kulkuvälineen mukaan vuonna 2014

Pääasiallinen kulkuväline	Yhteensä		Maksullinen majoitus <sup>1)</sup>		Ilmaismajoitus	
	1 000 matkaa	Osuus, %	1 000 matkaa	Osuus, %	1 000 matkaa	Osuus, %
<b>Matkoja yhteensä</b>	<b>25 213</b>	<b>100</b>	<b>5 892</b>	<b>100</b>	<b>19 321</b>	<b>100</b>
Auto	20 073	80	4 644	79	15 429	80
Juna	2 848	11	557	9	2 290	12
Bussi	1 575	6	443	8	1 132	6
Lentokone	325	1	124	2	201	1
Laiva tai oma vene	211	1	..	..	162	1
Muu	182	1	75	1	106	1

1) Maksullisen majoituksen matkat sisältävät ainakin yhden yöpymisen hotellissa, lomakylässä, leirintäalueella, vuokramökissä tai muussa maksullisessa majoituksessa.

## Liitetaulukko 12. Kotimaan maksullisen majoituksen vapaa-ajanmatkat kohdemaakunnittain 2005-2014

Kohdemaakunta <sup>1)</sup>	2005	2006	2007	2008	2009	2010 <sup>2)</sup>	2011	2012 <sup>2)</sup>	2013	2014
	1 000 matkaa									
<b>Matkoja yhteensä</b>	<b>4 637</b>	<b>4 873</b>	<b>4 869</b>	<b>5 080</b>	<b>5 228</b>	<b>5 926</b>	<b>5 816</b>	<b>6 380</b>	<b>6 553</b>	<b>5 892</b>
Uusimaa	551	651	688	732	894	901	949	1 187	1 148	1 123
Varsinais-Suomi	432	441	471	433	426	533	613	554	508	497
Satakunta	118	141	123	179	125	174	135	163	158	175
Kanta-Häme	147	108	157	114	114	133	114	147	147	102
Pirkanmaa	527	608	467	585	551	628	658	790	744	587
Päijät-Häme	118	161	111	122	150	152	181	136	185	220
Kymenlaakso	50	108	119	80	107	81	98	105	126	82
Etelä-Karjala	91	136	82	116	103	98	81	190	168	130
Etelä-Savo	225	208	219	209	202	253	183	267	282	235
Pohjois-Savo	275	288	297	279	234	400	335	427	374	360
Pohjois-Karjala	138	146	153	176	151	248	214	176	216	192
Keski-Suomi	307	217	328	279	311	439	383	390	415	403
Etelä-Pohjanmaa	186	187	156	181	197	230	220	209	268	153
Pohjanmaa	103	108	117	124	91	140	125	122	128	103
Keski-Pohjanmaa	52	..	51	..	..	52	52	69	..	..
Pohjois-Pohjanmaa	518	430	387	513	606	509	614	564	581	546
Kainuu	182	215	222	220	238	246	189	231	275	211
Lappi	561	598	646	643	610	656	617	612	726	698
Ahvenanmaa	55	77	74	68	70	53	57	..	63	51

Merkkien selitykset: [...] tietoa ei ole saatu, se on epävarma tai salassapitosäännön alainen.  
Pyöristysten takia taulukoiden summat eivät aina täsmää.

1) Maakuntajako noudattaa kunakin tilastovuonna voimassa ollutta jakoa.

2) Tutkimuksen tiedonkeruumenetelmiä on muutettu vuosina 2010 ja 2012. Aikasarjajatkosta edeltävät luvut eivät ole täysin vertailukelpoisia uudempien kanssa.

### Liitetaulukko 13. Yöpymiset vapaa-ajanmatkoilla majoitusmuodoittain vuonna 2014 ja niiden muutos

Majoitusmuodot	Yhteensä	Kotimaa		Ulkomaa	
	1 000 yötä	1 000 yötä	Muutos (2013/2014), %	1 000 yötä	Muutos (2013/2014), %
<b>Yöpymiset yhteensä</b>	<b>113 391</b>	<b>71 838</b>	<b>-5</b>	<b>41 553</b>	<b>-2</b>
Hotelliyöpymiset	30 186	7 844	-6	22 342	-4
Vuokramökki tai vuokrattu loma-asunto, yöpymiset	9 410	5 046	-14	4 363	-12
Lomakyläyöpymiset	588	411	0	177	1 128
Leirintäalueyöpymiset	1 580	1 088	-22	493	11
Muu maksullinen majoitus, yöpymiset	826	158	-65	668	48
Laivayöpymiset	2 247	89	-43	2 158	-14
Kulkuvälineessä yöpymiset	2 145	1 733	-11	412	-7
Oma mökki tai loma-asunto, yöpymiset	14 244	13 679	-3	565	-77
Lomaosakeyöpymiset	627	468	-10	158	28
Sukulaisten ja tuttavien luona yöpymiset	47 957	39 795	-2	8 162	22
Muu maksuton majoitus, yöpymiset	3 581	1 528	-13	2 053	84

Merkkien selitykset: [...] tietoa ei ole saatu, se on epävarma tai salassapitosäännön alainen.  
Pyöristysten takia taulukoiden summat eivät aina täsmää.

### Liitetaulukko 14. Työ- ja kokousmatkat kotimaassa ja ulkomaille päättymiskuukauden mukaan vuonna 2014

Matkan päättymiskuukausi	Yhteensä	Matkan kohde	
		Kotimaa	Ulkomaa
1 000 matkaa			
<b>Matkoja yhteensä</b>	<b>5 491</b>	<b>3 637</b>	<b>1 854</b>
Tammikuu	292	188	104
Helmikuu	447	314	133
Maaliskuu	542	351	191
Huhtikuu	513	326	187
Toukokuu	678	447	231
Kesäkuu	356	208	148
Heinäkuu	185	130	55
Elokuu	307	218	89
Syyskuu	592	369	223
Lokakuu	534	338	196
Marraskuu	568	425	144
Joulukuu	477	324	153

Merkkien selitykset: [...] tietoa ei ole saatu, se on epävarma tai salassapitosäännön alainen.  
Pyöristysten takia taulukoiden summat eivät aina täsmää.



## Liitetaulukko 15. Ulkomaan työ- ja kokousmatkat kohdemaan mukaan vuonna 2014

Kohdema		Yhteensä	Matkat, joilla yövyttiin kohdemaassa	Risteilyt, yöpymisiä vain laivalla	Päivämatkat (ml. päivärasteilyt)
		1 000 matkaa			
<b>Matkoja yhteensä</b>		<b>1 854</b>	<b>1 588</b>	<b>110</b>	<b>156</b>
<b>Pohjoismaat</b>	<b>Yhteensä</b>	<b>605</b>	<b>440</b>	<b>69</b>	<b>96</b>
	Ruotsi	453	303	69	81
	Tanska	108	94	..	..
<b>Venäjä ja Baltia</b>	<b>Yhteensä</b>	<b>397</b>	<b>306</b>	<b>..</b>	<b>50</b>
	Venäjä	82	73	..	..
	Viro	278	196	..	..
<b>Itä- ja Länsi-Eurooppa</b>	<b>Yhteensä</b>	<b>562</b>	<b>552</b>	<b>..</b>	<b>..</b>
	Alankomaat	61	61	..	..
	Belgia	51	51	..	..
	Britannia	111	108	..	..
	Ranska	60	60	..	..
	Saksa	169	166	..	..
<b>Etelä-Eurooppa ja Itäisen Välimeren maat</b>	<b>Yhteensä</b>	<b>137</b>	<b>137</b>	<b>..</b>	<b>..</b>
	Italia	66	66	..	..
<b>Amerikka</b>	<b>Yhteensä</b>	<b>88</b>	<b>88</b>	<b>..</b>	<b>..</b>
	Yhdysvallat (USA)	73	73	..	..
<b>Afrikka</b>	<b>Yhteensä</b>	<b>..</b>	<b>..</b>	<b>..</b>	<b>..</b>
<b>Aasia ja Oseania</b>	<b>Yhteensä</b>	<b>60</b>	<b>60</b>	<b>..</b>	<b>..</b>

Merkkien selitykset: [..] tietoa ei ole saatu, se on epävarma tai salassapitosäännön alainen. Pyöristysten takia taulukoiden summat eivät aina täsmää.

## Liitetaulukko 16. Kulkuneuvon varaukset internetissä vuonna 2014

Matkatyyppi			Kulkuneuvon varaustapa			Kulkuväline varattu
			Internetin kautta	Muuta kautta	Tuntematon	Matkat yhteensä
			Osuus matkatyyppistä, % <sup>1)</sup>			1 000 matkaa
<b>Matkoja yhteensä</b>			<b>77</b>	<b>14</b>	<b>9</b>	<b>12 916</b>
Vapaa-aika	Kotimaa	Yhteensä	79	16	5	3 116
		Lentokone tai helikopteri	95	4	2	325
		Laiva, lautta	82	18	..	73
		Juna	84	14	2	1 938
		Tilaus- tai vuorobussi	61	23	16	751
	Ulkomaa	Yhteensä	80	14	6	7 037
		Lentokone tai helikopteri	91	6	3	3 531
		Laiva, lautta	70	20	10	3 363
	Tilaus- tai vuorobussi	35	53	12	93	
Työ	Kotimaa	Yhteensä	73	11	17	1 032
		Lentokone tai helikopteri	59	11	30	322
		Juna	86	8	6	592
		Tilaus- tai vuorobussi	45	20	35	85
	Ulkomaa	Yhteensä	66	14	20	1 731
		Lentokone tai helikopteri	71	10	19	1 315
		Laiva, lautta	48	27	25	378

Pyörästysten takia taulukoiden summat eivät aina täsmää.

1) Matkoissa mukana kulkuvälineen varauksen sisältäneet kotimaan maksullisen ja ilmaisen majoituksen matkat, sekä ulkomaan päivämatkat, risteilyt ja yöpymisen kohdemaassa sisältäneet matkat

## Liitetaulukko 17. Maksullisen majoituksen varaaminen internetissä vuonna 2014

Matkatyyppi		Majoituksen varaustapa			Majoitus varattu
		Internetin kautta	Muuta kautta	Tuntematon	Matkat yhteensä
		Osuus matkatyyppistä, % <sup>1)</sup>			1 000 matkaa
<b>Matkoja yhteensä</b>		<b>67</b>	<b>23</b>	<b>10</b>	<b>14 768</b>
Vapaa-aika	Kotimaanmatkat maksullisessa majoituksessa	61	32	7	5 135
	Ulkomaan risteilyt, yöpymiset laivalla	67	22	11	1 064
	Ulkomaanmatkat, yöpymisiä kohdemaassa	81	15	4	4 402
Työ	Kotimaanmatkat	57	25	18	2 683
	Ulkomaanmatkat	63	14	23	1 484

1) Maksullisen majoituksen matkat ja risteilyt joihin oli tehty etukäteisvaraus.

**Liitetaulukko 18. Yöpymisen sisältäneitä matkoja tehneet 15–84-vuotiaat matkaryhmittäin vuonna 2014**

Taustatiedot	Matkustaneita						15–84-vuotias VÄESTÖ 31.12.2014 (ennakko)
	Kotimaan vapaa-ajanmatkoja maksullisessa majoituksessa		Ulkomaan vapaa-ajanmatkoja, yöpyminen kohdemaassa		Työmatkoja kotimaassa tai ulkomaille, yöpyminen kohdemaassa		
	1 000 henkilöä	% väestöstä	1 000 henkilöä	% väestöstä	1 000 henkilöä	% väestöstä	
<b>HENKILÖITÄ yhteensä</b>	2 278	51	2 115	48	1 009	23	4 443
<b>Sukupuoli</b>							
Mies	1 161	53	1 040	47	625	28	2 196
Nainen	1 117	50	1 075	48	385	17	2 247
<b>Ikä</b>							
15 - 24	290	45	290	45	76	12	649
25 - 34	392	56	401	58	218	31	695
35 - 44	454	69	354	54	235	36	659
45 - 54	464	63	413	56	294	40	735
55 - 64	368	49	372	50	150	20	746
65 - 74	255	41	224	36	..	..	616
75 - 84	55	16	60	18	..	..	342
<b>Koulutus</b>							
Perusaste	452	39	413	35	111	9	1 171
Keskiaste	890	50	809	46	338	19	1 778
Korkea-aste	936	63	893	60	561	38	1 494
<b>Asuinalue</b>							
Pääkaupunkiseutu	414	45	552	61	235	26	911
Muu Etelä-Suomi	492	51	427	44	189	20	961
Länsi-Suomi	814	52	746	47	365	23	1 576
Itä-Suomi	256	55	190	41	119	26	466
Pohjois-Suomi	303	57	200	38	101	19	529
<b>Kotitaloustyyppi</b>							
Yksinasuvat	354	36	400	40	174	18	988
Lapsiperheet (alle 15-vuotiaita lapsia)	825	72	590	52	376	33	1 144
Muut kotitaloudet	1 098	48	1 125	49	459	20	2 312

Merkkien selitykset: [...] tietoa ei ole saatu, se on epävarma tai salassapitosäännön alainen.  
Pyöristysten takia taulukoiden summat eivät aina täsmää.

# Laatuseloste: Suomalaisten matkailu 2014

## Tilastotietojen relevanssi

Suomalaisten matkailu -tutkimus sisältää tietoa suomalaisten tekemistä matkoista ja vuoden aikana matkoja tehneiden henkilöiden määrästä. Tutkimuksen kohteena ovat yöpymisen sisältäneet matkat kotimaassa ja ulkomaille sekä päivämatkat ulkomaille.

Tutkimuksen tietoja käytetään suomalaisten kotimaanmatkailun ja ulkomaille suuntautuvan matkailun seuraamisessa. Tiedot on tarkoitettu erityisesti valtionhallinnon, matkailualan yritysten ja järjestöjen sekä tutkijoiden käyttöön. Valtionhallinnon osalta tietoja käytetään lähinnä maksutaselaskelmissa. Tutkimuksen tietoja raportoidaan myös Eurostatille eli Euroopan yhteisön tilastovirastolle matkailutilastoasetuksen (EU) N:o 692/2011 mukaan.

Tilastokeskus kerää tilaston tiedot otospohjaisella puhelinhaastattelututkimuksella. Otoshenkilöt edustavat Suomessa vakituisesti asuvaa 15–84-vuotiasta väestöä.

Tiedot kerätään vapaaehtoisuuteen perustuen. Yksilökohtaiset tutkimustiedot ovat tilastolain (280/2004, 12§) mukaan luottamuksellisia.

Matkailun määritelmään liittyy olennaisesti tavanomaisen elinpiirin käsite. Maailman matkailujärjestön (World Tourism Organisation, UNWTO) mukaan matkailu on toimintaa, jossa ihmiset matkustavat tavanomaisen elinpiirinsä ulkopuolella olevaan paikkaan ja oleskelevat siellä korkeintaan yhden vuoden.

Matkakohteiden luokituksessa käytetään Tilastokeskuksen kunta- ja valtioluokitusta tilastovuodelta.

## Tilastotutkimuksen menetelmäkuvaus

Suomalaisten matkailu -tutkimus koostuu kahdesta osasta. Kuukausitutkimuksessa kerätään tietoa suomalaisten tekemistä matkoista, niiden lukumääristä ja ominaisuuksista. Kerran vuodessa tehdään ns. vuositutkimus, jonka avulla selvitetään tutkimusvuoden aikana matkoja tehneiden henkilöiden määriä.

Tutkimus on otospohjainen puhelinhaastattelututkimus, jossa käytetään tietokoneavusteista haastattelulomaketta. Matkatutkimuksen haastattelut tehdään keskitetysti Tilastokeskuksen puhelinhaastattelu- eli CATI-keskuksesta. Tiedot kerätään tutkimusvuoden helmikuun ja tutkimusvuotta seuraavan vuoden tammikuun välisenä aikana. Haastattelut käydään heti kuukauden päätyttyä 2–3 viikon aikana.

Matkustaneita henkilöitä selvittävän vuositutkimuksen tiedot kerätään tutkimusvuotta seuraavan vuoden tammikuussa. Aiemmin Tilastokeskuksen kenttähaastattelijat tekivät vuositutkimuksen haastattelut puhelimitse eri puolilla Suomea. Tilastovuodesta 2012 lähtien tutkimuksen vuosiosa liitettiin osaksi CATI-keskuksessa käytävää kuukausihaastattelua.

Kummassakin osatutkimuksessa perusjoukkona on väestötietojärjestelmän 15–84-vuotias Suomessa vakituisesti asuva väestö. Tutkimuksen ulkopuolelle jäävät kuitenkin pysyvästi laitoksessa olevat henkilöt. Otokset poimitaan systemaattisella otannalla, ja ne edustavat perusjoukkoa kattavasti iän, sukupuolen, asuinalueen ja äidinkielen suhteen.

Matkatutkimuksen otoskoko on vuodesta 2012 lähtien yhteensä noin 28 200 henkilöä vuodessa. Tilastovuotta koskevat tiedot saadaan 12 erillisellä otoksella. Kuukausittainen otoskoko on vuodesta 2012 lähtien 2 350 henkilöä, kun se sitä ennen oli 2 200 henkilöä. Samaa otosta käytetään myös kuukausittaisen kuluttajabarometrin tiedonkeruussa. Haastatteluissa kohdehenkilöiltä kysytään tietoja haastattelukuukautta edeltävän kuukauden aikana päättyneistä matkoista.

Tammikuun haastattelujen yhteydessä kysytään lisäksi edeltävän vuoden matkailusta. Vuositutkimuksessa vastaukset esitettyihin kysymyksiin ovat kyllä/ei-muotoa. Haastatteluissa käydään läpi erilaisia matkaryhmiä, ja kohdehenkilöiltä kysytään, oliko hän tehnyt tämän matkaryhmän matkoja viitevuoden aikana.

Vastaustiedot korotetaan painokertoimilla perusjoukon tasolle. Vuodesta 2012 lähtien kunkin kuukauden painokerroin korotetaan kuukauden väestömäärälle (väestörakenteen ennakkotiedot). Ositteena ovat

vastaajan ikäluokka, sukupuoli ja asuinalue (suuralue). Ennen vuotta 2012 ositteena käytettiin vain sukupuolta.

## Tietojen oikeellisuus ja tarkkuus

Matkatutkimuksen tietosisältöä laajennettiin erityisesti vuosina 1995–1997 vastaamaan EY:n matkailutilastodirektiivin (95/57/EY) vaatimuksia. Vuonna 1996 tutkimuksen piiriin sisällytettiin yöpymisen sisältävien matkojen lisäksi ulkomaille tehdyt päivämatkat, joten nykyisessä laajuudessaan tutkimus antaa varsin kattavan kuvan suomalaisten matkailusta. Tutkimuksen ulkopuolelle jäävät enää ainoastaan kotimaan päivämatkat.

Vuoden 2012 lomakeuudistuksen jälkeen vastaaja ei enää itse päättää matkan tyyppiä, vaan se päätellään annetuista vastauksista. Matkoilta kysytään kaikki käytetyt yöpymismuodot, joten maksullisen majoituksen matkat saadaan lajiteltua automaattisesti oikein. Tämä vähentää virheitä ja mahdollistaa tarkemman tilastoinnin.

Matkatutkimuksen vastauskato vuositasolla on keskimäärin 40 prosenttia. Kato on yksi merkittävämpiä virhelähteitä, sillä katon suuruus vaikuttaa välittömästi painokertoimien suuruuteen. Mitä suurempi kato on, sitä suuremmiksi painokertoimet muodostuvat.

Otannasta aiheutuvaa satunnaisvaihtelua kuvataan matkojen ja matkoja tehneiden henkilöiden vuosiestimaateille laskettujen 95 prosentin luottamusvälien avulla.

**Taulukko 1. Matkamäärien luottamusvälit matkatyypeittäin vuonna 2014**

Matkatyyppi	N	Summa	Keski-hajonta	95% luottamusväli	
				alaraja	yläraja
1 000 matkaa					
Kotimaan vapaa-ajanmatkat maksullisessa majoituksessa	1 676	5 892	134	5 630	6 155
Kotimaan vapaa-ajanmatkat ilmaismajoituksessa	5 389	19 321	186	18 957	19 685
Työ- ja kokousmatkat kotimaassa	1 013	3 637	108	3 425	3 848
Ulkomaan vapaa-ajan päivämatkat (ml. päiväristeilyt)	261	896	55	788	1 005
Ulkomaan vapaa-ajanristeilyt	332	1 150	63	1 027	1 273
Ulkomaan vapaa-ajanmatkat, yöpyminen kohdemaassa	1 664	5 882	134	5 620	6 145
Ulkomaan työ- ja kokousmatkat	510	1 854	79	1 699	2 010

**Taulukko 2. Henkilömäärien luottamusvälit matkailuaktiivisuuden mukaan vuonna 2014**

Matkailuaktiivisuus	N	Summa	Keski-hajonta	95% luottamusväli	
				alaraja	yläraja
1 000 henkilöä					
Ei tehnyt yöpymisen sisältäneitä vapaa-ajanmatkoja	122	411	34	345	477
Teki yöpymisen sisältäneitä vapaa-ajanmatkoja	1 142	4 032	34	3 966	4 098
Teki kotimaan vapaa-ajanmatkoja maksullisessa majoituksessa	640	2 278	61	2 159	2 397
Teki ulkomaan vapaa-ajan päivämatkoja (ml. päiväristeilyt)	297	1 047	52	945	1 149
Teki ulkomaan vapaa-ajanristeilyjä	313	1 107	53	1 003	1 210
Teki ulkomaan vapaa-ajanmatkoja maksullisessa majoituksessa kohdemaassa yöpyen	597	2 115	62	1 994	2 236
Teki koti- tai ulkomaan työ- ja kokousmatkoja	277	1 009	51	909	1 109

Tulokset esitetään tuhannen tarkkuudella. Ennen vuotta 2012 alle 10 000 olevia lukumääriä ei julkistettu, vaan ne merkittiin epävarmaksi tiedoksi. Vuodesta 2012 lähtien alle 50 000 merkitään epävarmaksi tiedoksi.

## Julkaistujen tietojen ajantasaisuus ja oikea-aikaisuus

Tietoja matkojen määristä julkaistiin vuoteen 2011 asti kuukausittain 4–5 viikon kuluttua tilastokuukauden päättymisestä. Vuodesta 2012 lähtien ennakkotietoja julkaistaan neljän kuukauden välein 4–7 viikon sisällä jakson päättymisestä.

Vuositiedot julkaistaan Suomalaisten matkailu -tutkimuksen kotisivuilla 3–4 kuukauden kuluttua vuoden päättymisestä.

## Tietojen saatavuus ja läpinäkyvyys/selkeys

Tiedot julkaistaan vain Tilastokeskuksen Internet-sivuilla. Suomalaisten matkailu -vuosijulkaisua tuotettiin painettuna tilastovuoteen 2008 asti.

Vuositietoja matkoista on saatavilla matkaryhmittäin ja kohdealueittain Internet-sivujen tietokantapalvelussa. Matkaryhmittäiset aikasarjat alkavat vuodesta 1991 ja kohdealueittaiset vuodesta 2000.

## Tilastojen vertailukelpoisuus

Säännöllisesti matkatutkimusta on tehty vuodesta 1991 alkaen. Vuosina 1991–1994 Tilastokeskus tuotti matkatutkimusta Matkailun edistämiskeskuksen (MEK) toimeksiannosta. Nämä vuodet ovat keskenään vertailukelpoisia, sillä käytössä olivat yhdenmukaiset menetelmät. Vuonna 1995 tutkimus siirtyi kokonaan Tilastokeskukselle. Samana vuonna aloitetut sisältö- ja menetelmämuutokset ovat vaikuttaneet tietojen vertailukelpoisuuteen vuosien 1995–1999 välillä. Matkatutkimuksen tietosisältö sekä laskenta- ja tiedonkeruumenetelmät pysyivät ennallaan vuosina 2000–2009. Vuosina 2010 ja 2012 tapahtuneiden tiedonkeruun muutosten takia luvut lähtien eivät ole täysin vertailukelpoiset edellisiin vuosiin.

Vuoden 2000 alussa tutkimusta alettiin tehdä joka kuukausi yhdessä Kuluttajabarometrin kanssa keskitetysti. Tätä ennen tutkimuksen tiedot kerättiin Tilastokeskuksen työvoimatutkimuksen tiedonkeruun yhteydessä, neljännesvuosittain vuosina 1996–1999 ja sitä ennen kolmannesvuosittain.

Vuonna 2000 matkan enimmäispituus muuttui 90 päivästä 365 päivään Maailman matkailujärjestön (UNWTO) ohjeiden mukaisesti. Tietojen vertailtavuutta heikentää jonkin verran myös se, että alkaneiden matkojen sijaan tilastovuodesta 2000 alkaen kohdehenkilöiltä on kysytty tietoja tutkimusjaksolla päättyneistä matkoista.

Tiedonkeruuta muutettiin vuonna 2010 siten, että haastattelukuukauden tutkimusjaksoa on lyhennetty kahdesta kuukaudesta yhteen kuukauteen, eli tiedustelu koskee vain haastattelukuukautta välittömästi edeltäneen kuukauden aikana päättyneitä matkoja aiemman kahden edellisen kuukauden sijaan. Aikaisemmin lopulliset tiedot kunkin kuukauden matkojen määristä saatiin kahden eri otoksen keskiarvona, muutoksen jälkeen luvut perustuvat yhteen otokseen.

Vuodesta 2012 lähtien matkailutilastot laaditaan Euroopan parlamentin ja neuvoston asetuksen (EU) N:o 692/2011 mukaan. Samalla kohdejoukko laajeni 15–74-vuotiaista 15–84-vuotiaisiin, otettiin käyttöön tarkemmat painokertoimet ja haastattelulomakkeelle tehtiin merkittäviä muutoksia. Uudistuksen takia tiedot eivät ole täysin vertailukelpoisia aiempien vuosien kanssa. *Ikäryhmän* laajentaminen kasvatti matkaryhmittäisiä summia 2–5 prosenttia. *Painokertoimen* tarkentaminen kasvatti matkaryhmittäisiä summia 2–3 prosenttia. Muuttuneiden kysymysten vaikutusta saatuihin tuloksiin on vaikea määritellä. Matkatyyppin päättely annetuista vastauksista (vastaajan oman luokittelun sijaan) on siirtänyt osan matkoista toiseen ryhmään. Tarkentuneella ohjeistuksella on pyritty vähentämään tavanomaiseen elinpiiriin kuuluvan liikkumisen määrää tilastossa.

Tiedot matkustaneista henkilöistä ovat vertailukelpoisia eri vuosien välillä. Vuositutkimusta matkustaneista henkilöistä tehtiin 1991–2011 työvoimatutkimuksen yhteydessä ja sen jälkeen matkatutkimuksen liitteenä.

## Selkeys ja eheys/yhtenäisyys

**Suomalaisten matkailu -tutkimus** tilastoi matkailun kysyntää. Matkailun tarjontaa Suomessa kuvataan kuukausittain ja vuosittain julkaistavassa Tilastokeskuksen **Majoitustilastossa**. Se sisältää tietoja mm.

hotellien majoituskapasiteetista ja sen käytöstä sekä yöpymisistä majoitusliikkeissä matkailijan asuinmaan mukaan eriteltyinä.

Matkailun satelliittitilinpito (Tourism Satellite Account, TSA) on tilastojärjestelmä, jossa matkailun taloudellisia vaikutuksia kuvataan monipuolisesti ja kattavasti. Matkailun tilinpidon luvut julkaistaan **Visit Finlandin** tilastopalvelu Rudolfin nettisivuilla.

Suomen ja ulkomaiden välistä matkustajaliikennettä tilastoivat meriliikenteen osalta **Liikennevirasto** ja lentoliikenteen osalta **Finavia**. Näistä tilastoista ei kuitenkaan käy ilmi matkailijoiden kotimaa. **Suomen matkatoimistoalan liitto** (SMAL) julkaisee vuosittain nettisivuillaan tilaston “Lentäen tehdyt vapaa-ajan valmismatkat ja markkinaosuudet”, josta selviää matkatoimistojen kautta ostettujen matkojen määrä kohdemaittain.

### Lisätietoja

Mervi Härkönen 029 551 3254

Taru Tamminen 029 551 2243

Vastaava tilastojohtaja:  
Hannele Orjala

[liikenne.matkailu@tilastokeskus.fi](mailto:liikenne.matkailu@tilastokeskus.fi)

[www.tilastokeskus.fi](http://www.tilastokeskus.fi)

Lähde: Suomalaisten matkailu, Tilastokeskus

Asiakaspalaute: [www.tilastokeskus.fi/palaute](http://www.tilastokeskus.fi/palaute)

---

Tietopalvelu ja viestintä, Tilastokeskus  
puh. 029 551 2220  
[www.tilastokeskus.fi](http://www.tilastokeskus.fi)

Julkaisutilaukset, Edita Publishing Oy  
puh. 020 450 05  
[asiakaspalvelu.publishing@edita.fi](mailto:asiakaspalvelu.publishing@edita.fi)  
[www.editapublishing.fi](http://www.editapublishing.fi)

ISSN 1796-0479  
= Suomen virallinen tilasto  
ISSN 1798-8837 (pdf)