

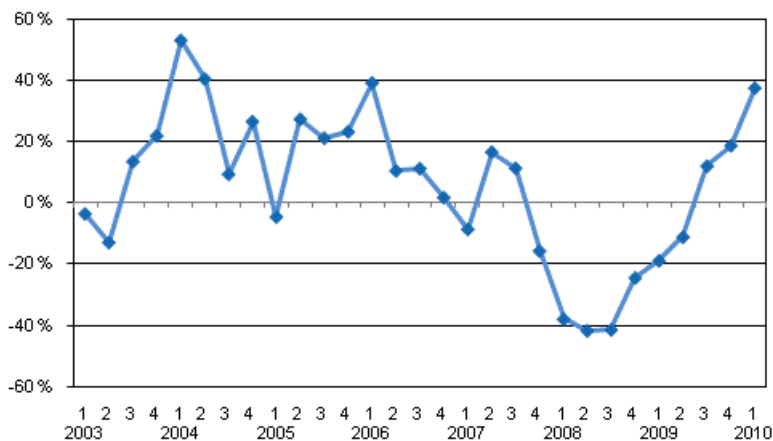
Sijoituspalveluyritykset

2010, 1. vuosineljännes

Sijoituspalveluyritysten palkkiotuottojen suotuisa kehitys jatkui ensimmäisellä vuosineljänneksellä

Sijoituspalveluyritysten palkkiotuotot olivat vuoden 2010 ensimmäisellä neljänneksellä 63 miljoonaa euroa. Palkkiotuotot kasvoivat 37 prosenttia verrattuna vuoden 2009 ensimmäiseen neljännekseen. Sijoituspalveluyritysten tuotoista 89 prosenttia muodostui palkkiotuotoista. Tärkein palkkiotuottojen lähde oli omaisuudenhoito, josta saadut palkkiotuotot lisääntyivät 46 prosentilla kohoten 35 miljoonaan euroon. Tiedot käyvät ilmi Tilastokeskuksen sijoituspalveluyritystilastosta.

Sijoituspalveluyritysten palkkiotuottojen vuosimuutos neljänneksittäin



Palkkiotuottojen lisäksi myös sijoituspalveluyritysten kulut kasvoivat. Merkittävin kuluerä sijoituspalveluyrityksillä on hallintokulut, joka kasvoi ensimmäisellä neljänneksellä 20 prosenttia kohoten 31 miljoonaan euroon. Hallintokulut muodostuvat suurimmaksi osaksi henkilöstökuluista. Toisen tärkeän kuluerän, palkkiokulujen, lisäys oli 39 prosenttia vuodentakaiseen verrattuna.

Sijoituspalveluyritysten liikevoitto kohosi ensimmäisellä neljänneksellä 20 miljoonaan euroon. Liikevoitto yli kaksinkertaistui verrattuna vuoden 2009 ensimmäiseen neljännekseen. Silti 57 sijoituspalveluyrityksestä 20 teki tappiollisen liiketuloksen vuoden 2010 ensimmäisellä neljänneksellä.

Sisällys

Liitetaulukot

Palkkiotuottojen rakenne neljännesvuosittain vuosina 2009–2010, miljoonaa euroa.....3

Sijoituspalveluyritysten ensimmäisen neljänneksen 2010 tuloslaskelma, 1000 euroa.....3

Sijoituspalveluyritysten tase 31.3.2010, 1000 euroa.....3

Luettelo tilaston tiedonantajista.....5

Kuviot

Sijoituspalveluyritysten palkkiotuottojen jakauma vuosina 2005 – 2010.....7

Sijoituspalveluyritysten liikevoitto neljänneksittäin vuosina 2005 – 2010.....7

Laatuseloste: Sijoituspalveluyritykset.....8

Liitetaulukot

Palkkiotuottojen rakenne neljännesvuosittain vuosina 2009–2010, miljoonaa euroa

	1.1.–31.3.2009	1.1.–30.6.2009	1.1.–30.9.2009	1.1.–31.12.2009	1.1.–31.3.2010
Palkkiotuotot yhteensä	45,88	101,79	155,11	237,77	63,06
Arvopaperinvälityksestä	5,77	12,97	18,96	29,48	9,83
Emission järjestämisestä ja takaamisesta	0,04	0,65	1,19	3,80	1,35
OmaisuuDENhoidosta	23,86	49,62	80,24	123,44	34,84
Sijoitus- ja rahoitusneuvonnasta	1,76	6,70	8,86	9,57	1,69
Muut palkkiotuotot	14,45	31,85	45,86	71,47	15,35

Sijoituspalveluyritysten ensimmäisen neljänneksen 2010 tuloslaskelma, 1000 euroa

	1.1.–31.3.2009	1.1.–31.3.2010	Muutos-%
Palkkiotuotot	45 878,0	63 062,0	37,5
Arvopaperikaupan ja valuuttatoiminnan nettotuotot	-131,3	904,7	*) ³⁾
Tuotot oman pääoman ehtoisista sijoituksista	905,4	2 500,4	176,2
Korkotuotot	990,4	495,2	-50,0
Myytavissä olevien rahoitusvarojen nettotuotot	-320,9	310,0	*)
Suojauslaskennan nettotulos	0,0	0,0	0,0
Sijoituskiinteistöjen nettotuotot	16,2	384,4	(X) ²⁾
Liiketoiminnan muut tuotot	2 725,2	2 982,6	9,4
SIJOITUSPALVELUTOIMINNAN TUOTOT	50 063,0	70 639,3	41,1
Palkkiokulut	10 437,8	14 512,8	39,0
Korkokulut	378,0	304,7	-19,4
Hallintokulut	26 044,0	30 923,2	18,7
Poistot ja arvonalentumiset aineellisista ja aineettomista hyödykkeistä	991,6	1 090,3	10,0
Liiketoiminnan muut kulut	3 898,6	4 095,1	5,0
Arvonalentumistappiot luotoista ja muista sitoumuksista	0,0	0,0	0,0
Muiden rahoitusvarojen arvonalentumistappiot	2,8	0,0	-100
LIIKEVOITTO (-TAPPIO)	8 310,2	19 713,2	137,2
Tilinpäätössiirrot	0,0	48,7	(Z) ¹⁾
Tuloverot	2 482,8	5 058,5	103,7
Varsinaisen toiminnan voitto (tappio) verojen jälkeen	5 827,8	14 703,4	152,3
Muun kuin varsinaisen toiminnan tuotot ja kulut	274,8	6,7	-97,6
TILIKAUDEN VOITTO (TAPPIO)	6 102,6	14 710,1	141,0

1) (Z) nimikkeellä ei tietoa vertailuajankohtana

2) (X) suurempi kuin 999,9%

3) *) muutos positiivisen ja negatiivisen luvun välillä

Sijoituspalveluyritysten tase 31.3.2010, 1000 euroa

	31.3.2009	31.3.2010	Muutos-% ¹⁾
VASTAAVAA			
Käteiset varat	6 352,0	12 835,8	102,1
Saamiset luottolaitoksilta	63 370,1	82 879,6	30,8
Saamiset yleisöltä ja julkisyhteisöiltä	2 969,2	4 222,0	42,2
Saamistodistukset	27 345,9	31 331,4	14,6

	31.3.2009	31.3.2010	Muutos-% ¹⁾
Osakkeet ja osuudet	19 252,9	25 624,4	33,1
Osakkeet ja osuudet omistusyhteisyrietyksissä	199,5	389,5	95,2
Osakkeet ja osuudet samaan konserniin kuuluvissa yrityksissä	23 339,7	23 520,4	0,8
Johdannaissopimukset	0,0	0,0	0,0
Aineettomat hyödykkeet	5 876,9	9 194,7	56,5
Aineelliset hyödykkeet	9 039,6	7 831,2	-13,4
Osakeanti-/sijoitusosuusanti-/kantarahastoantisaamiset	0,0	1 754,2	0
Muut varat	14 880,6	28 028,4	88,4
Siirtosaamiset ja maksetut ennakot	25 932,3	22 867,4	-11,8
Laskennalliset verosaamiset	193,1	186,3	-3,5
VASTAAVAA YHTEENSÄ	198 751,8	250 665,3	26,1
VASTATTAVAA			
VIERAS PÄÄOMA	50 398,5	80 075,7	58,9
Velat luottolaitoksille	839,6	2 112,9	151,7
Velat yleisölle ja julkisyhteisöille	4 415,0	2 448,5	-44,5
Yleiseen liikkeeseen lasketut velkakirjat	0,0	94,0	0
Johdannaissopimukset ja muut kaupankäyntitark, pidettävät velat	0,0	61,3	0
Muut velat	15 754,0	24 980,7	58,6
Siirtovelat ja saadut ennakot	28 291,1	48 062,1	69,9
Velat, joilla on huonompi etuoikeus kuin muilla veloilla	478,0	802,0	67,8
Laskennalliset verovelat	621,1	1 514,2	143,8
TILINPÄÄTÖSSIIRTOJEN KERTYMÄ	622,2	59,7	-90,4
OMA PÄÄOMA	147 730,9	170 529,7	15,4
Osakepääoma/Osuuspääoma/ Peruspääoma	33 626,8	41 613,5	23,8
Ylikurssirahasto	9 814,9	7 345,8	-25,2
Arvonkorotusrahasto	0,0	0,0	0,0
Muut sidotut rahastot	888,1	1 967,3	121,5
Vapaat rahastot	32 679,8	40 737,0	24,7
Edellisten tilikausien voitto/tappio	64 618,6	64 156,0	-0,7
Tilikauden voitto/tappio	6 102,6	14 710,1	141,0
VASTATTAVAA YHTEENSÄ	198 751,8	250 665,3	26,1
Taseen ulkopuoliset sitoumukset	44 534,3	13 551,3	-69,6
Asiakkaan puolesta kolmannen hyväksi annetut sitoumukset	43,5	1 083,3	(X) ¹⁾
Asiakkaan hyväksi annetut peruuttamattomat sitoumukset	44 490,8	12 468,0	-72,0

1) (X) suurempi kuin 999,9 %

Luettelo tilaston tiedonantajista

Listauksessa näkyy myös vuonna 2010 tapahtuneet aloitukset ja lopetukset. Lopetukset voivat olla aitoja lopetuksia tai johtua sulautumisesta toiseen yritykseen.

Active Hedge Advisors AHA Oy
Afondo Consulting Oy
AIM Capital Oy
Aktia Asset Management Oy
Alexander Corporate Finance Oy
Alexandria Pankkiiriliike Oyj
Alfred Berg Kapitalförvaltning Finland Ab
Amanda Advisors Oy
Amos Partners Oy
Aurator Varainhoito Oy
Aval Asset Management Oy
Avanspartners Ab
Aventum Oy
BH Broker House Oy
Birch Caring Capital Oy
Blue White Alternative Investments Oy
Bon Pankkiiriliike Oy
Confido Capital Oy
E.Öhman J:or Fondkommission Finland Ab
Elina Pankkiiriliike Oy
EM Finance Oy
Evli II Kapitalförvaltning Ab – 28.2.2010
eQ Asset Management Oy
eQ Turku Omaisuudenhoido Oy
Estlander & Partners Ab
Eufex Oy
Finlandia Group Oyj
Fortum Portfolio Services Oy
Front Capital Oy
GreenStream Network Oy
Head Asset Management Oy
Icecapital Pankkiiriliike Oy
Icecapital Varainhoito Oy
Ilmatar Asset Management Oy
Nordea Investment Management Ab, Suomen sivuliike
Optium Oy
Oy Ahola & Maliniemi Partners Ab
Oy Wasa Stock Adviser Ab
Pohjola Corporate Finance Oy
Pohjola Varainhoito Oy
Power-Deriva Oy
Privanet Pankkiiriliike Oy
RAM Partners Oy
SEB Enskilda Corporate Finance Oy Ab
SEB Gyllenberg Asset Management Ab
Seligson & Co Oyj

Listauksessa näkyy myös vuonna 2010 tapahtuneet aloitukset ja lopetukset.
Lopetukset voivat olla aitoja lopetuksia tai johtua sulautumisesta toiseen yritykseen.

Solidus Oy

Summa Capital Oy

Suomen Talousneuvonta Oy

T&B Capital Oy

Taaleritehdas Oy

Taaleritehtaan Itä-Omaisuudenhoito Oy

United Bankers Omaisuudenhoito Oy

United Bankers Securities Oy

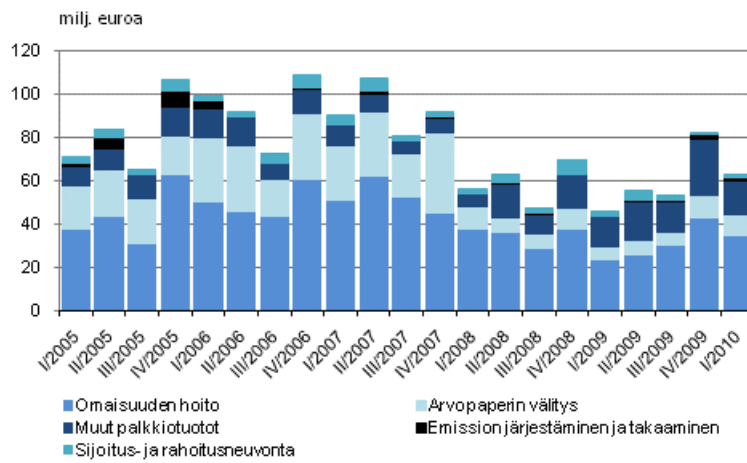
Varainhallinta Tresor Oy

WIP Asset Management Oy

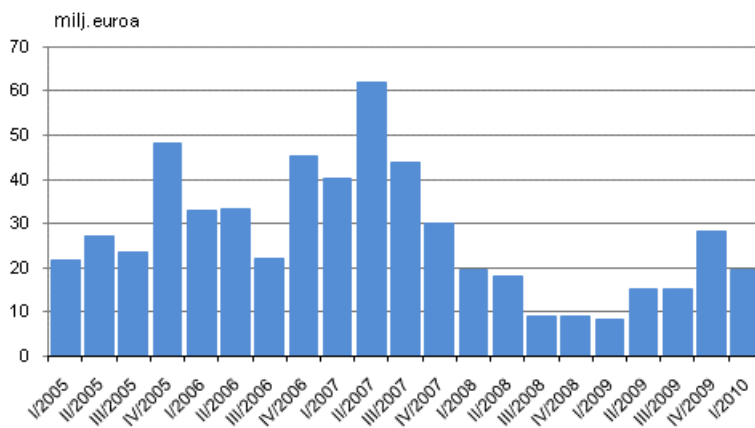
Ålandsbanken Asset Management Ab

Kuviot

Sijoituspalveluyritysten palkkiotuottojen jakauma vuosina 2005 – 2010



Sijoituspalveluyritysten liikevoitto neljänneksittäin vuosina 2005 – 2010



Laatuseloste: Sijoituspalveluyritykset

1. Tilastotietojen relevanssi

Sijoituspalveluyritystilasto kuvaa Suomessa toimintaa harjoittavien sijoituspalveluyritysten toimintaa. Varsinaisten tuloslaskelman ja taseen lisäksi esitetään muita sijoituspalveluyritysten toimintaa kuvaavia tietoja. Sijoituspalveluyrityksiä tarkastellaan tilastossa itsenäisinä yrityksinä, ei konserneina. Yksikkökohtaiset tiedot ovat salassapidettäviä.

Tilaston tulkinnan kannalta on tärkeää huomata, että neljännesvuosittaiset tuloslaskelmatiedot esitetään tilastossa yleensä kumulatiivisina. Siten alkuvuonna lopettaneiden sijoituspalveluyritysten tuloslaskelmat ovat tilastossa mukana kyseisen vuoden loppuun asti. Koska tase kuvaa tietyn hetken varoja ja velkoja, tasetietoja ei voida esittää kumulatiivisina, vaan tase kertoo kunkin neljänneksen päätöspäivän tilanteen. Lopettaneet sijoituspalveluyritykset putoavat siis pois tilastossa esitettävästä taseesta heti lopettamista seuraavalla neljänneksellä. Tästä erosta johtuen tilaston tuloslaskelman tilikauden voitto ei välttämättä täsmää täysin taseen tilikauden voittoon.

Käytetty tilinpäätöskaava perustuu valtiovarainministeriön asetukseen luottolaitoksen ja sijoituspalveluyrityksen tilinpäätöksestä sekä Finanssivalvonnan em. asetusta täydentävään määräykseen. Tiedot kerätään Tilastokeskuksen ja Finanssivalvonnan yhteisenä suorana tiedonkeruuna kaikilta Suomessa toimivilta sijoituspalveluyrityksiltä.

Tiedonantovelvollisuus perustuu tilastolakiin (280/2004/14§) sekä Finanssivalvonnan määräykseen ja valtiovarainministeriön asetukseen.

2. Tilastotutkimuksen menetelmäkuvaus

Tilasto on kokonaistutkimus. Tiedot kerätään suorana tiedonkeruuna kaikilta Suomessa toimivilta sijoituspalveluyrityksiltä, näiden omistusyhteisöiltä ja ulkomaisten yritysten sijoituspalvelutoimintaa Suomessa harjoittavilta sivukonttoreilta. Tiedot kerätään sähköisesti.

3. Tietojen oikeellisuus ja tarkkuus

Tilaston laatu on hyvä. Tilasto perustuu sijoituspalveluyritysten kirjanpitoon. Aineistolle tehdään tarkastusvertailuja.

4. Julkaistujen tietojen ajantasaisuus ja oikea-aikaisuus

- Edellisen vuoden tiedot julkaistaan huhtikuussa..
- Ensimmäisen neljänneksen tiedot julkaistaan kesäkuussa.
- Toisen neljänneksen tiedot julkaistaan syyskuussa.
- Kolmannen neljänneksen tiedot julkaistaan joulukuussa.

Tarkat julkaisupäivät näkyvät tämän sivuston kohdassa "Tulevat julkistukset".

5. Tietojen saatavuus ja läpinäkyvyys/selkeys

Tilasto julkaistaan neljä kertaa vuodessa verkkojulkaisuna Tilastokeskuksen sivuilla. Vuoden 2008 loppuun asti tiedot julkaistiin myös osana Rahalaitokset painojulkaisua.

Tuloslaskelma- ja tasetietojen aikasarjat ovat saatavilla vuodesta 1999 alkaen tilaston verkkosivulla tietokantataulukkona. Lisäksi Tilastokeskus tuottaa pyynnöstä muita aikasarjoja sijoituspalveluyritysten liiketoimintaa kuvaavista luvuista.

6. Tietojen vertailukelpoisuus

Tilaston tiedot ovat saatavissa vuoden 1999 alusta alkaen neljännesvuosittaisina. Vuoden 2005 alussa useimmat aikasarjat katkeavat tilinpäätöskaavan muutoksen takia. Silloin otettiin käyttöön sijoituspalveluyritysten tilinpäätösraportoinnissa uusi IAS/IFRS-tilinpäätösstandardi.

Lopettaneiden yritysten käsittelyä muutettiin tilaston tuloslaskelmatietojen osalta kolmannella neljänneksellä 2007. Muutos toteutettiin takautuvasti vuoden 2006 alusta alkaen. Aiemmin lopettaneet yritykset putosivat välittömästi lopettamisen jälkeen pois tuloslaskelmatilastosta. Nyt lopettaneiden sijoituspalveluyritysten tiedot lasketaan mukaan kumulatiiviseen tuloslaskelmatilastoon aina lopettamisvuoden viimeiseen neljännekseen asti. Muutos ei vaikuta tasetietoihin. Muutos parantaa peräkkäisten neljännesten vertailua vuoden sisällä.

7. Selkeys ja eheys/yhtenäisyys

Tilasto on tuotettu vallitsevan tilinpäätösstandardin mukaisesti ja on vertailukelpoinen muihin sijoituspalveluyritysten tilinpäätöstilastoihin nähden. Tilastossa sijoituspalveluyrityksiä tarkastellaan itsenäisinä yrityksinä, ei konserneina.

Suomen virallinen tilasto
Finlands officiella statistik
Official Statistics of Finland

Rahoitus ja vakuutus 2010

Lisätietoja

Saara Roine (09) 1734 3325
Vastaava tilastojohtaja:
Ari Tyrkkö
rahoitusmarkkinat@tilastokeskus.fi
www.tilastokeskus.fi

Asiakaspalaute: www.tilastokeskus.fi/palaute

Tilastokeskus, myyntipalvelu
PL 4C
00022 TILASTOKESKUS
puh. (09) 1734 2011
faksi (09) 1734 2500
myynti@tilastokeskus.fi
www.tilastokeskus.fi

ISSN 1796-0479
= Suomen virallinen tilasto
ISSN 1798-369X (pdf)