

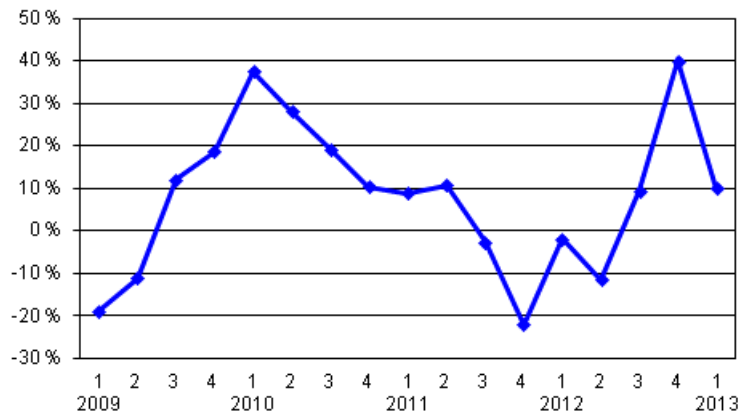
# Sijoituspalveluyritykset

2013, 1. vuosineljännes

## Sijoituspalveluyritysten palkkiotuotot ja liikevoitto kasvoivat edellisvuodesta tammi-maaliskuussa

Sijoituspalveluyritysten palkkiotuotot olivat vuoden 2013 ensimmäisellä neljänneksellä 74 miljoonaa euroa. Palkkiotuotot kasvoivat 10 prosenttia verrattuna edellisen vuoden vastaavaan ajankohtaan. Edelliseen neljännekseen verrattuna palkkiotuotot vähenivät liki 26 prosenttia. Sijoituspalveluyritysten tuotoista 90 prosenttia muodostui palkkiotuotoista. Tärkein palkkiotuottojen lähde oli omaisuudenhoito, joka tuotti yli 44 miljoonaa euroa. Tiedot käyvät ilmi Tilastokeskuksen sijoituspalveluyritystilastosta.

### Sijoituspalveluyritysten palkkiotuottojen vuosimuutos neljänneksittäin



Sijoituspalveluyritysten merkittävin kuluerä oli hallintokulut, joita oli ensimmäisellä neljänneksellä vajaat 37 miljoonaa euroa. Hallintokulut muodostuvat suurimmaksi osaksi henkilöstökuluista. Toinen tärkeä kuluerä, palkkiokulut, kasvoivat 6 prosenttia vuodentakaiseen verrattuna.

Sijoituspalveluyritysten liikevoitto ensimmäisellä neljänneksellä oli 21 miljoonaa euroa. Liikevoitto kasvoi 21 prosenttia verrattuna edellisen vuoden vastaavaan ajanjaksoon. Sijoituspalveluyrityksiä oli toiminnassa maaliskuun 2013 lopussa 56 kappaletta, joista 37 teki voitollisen liiketuloksen.

# Sisällys

## Taulukot

### Liitetaulukot

Liitetaulukko 1. Palkkiotuottojen rakenne neljännesvuosittain vuosina 2012–2013, miljoonaa euroa.....	3
Liitetaulukko 2. Sijoituspalveluyritysten tuloslaskelma 1.1.–31.3.2013, 1000 euroa.....	3
Liitetaulukko 3. Sijoituspalveluyritysten tase 31.3.2013, 1000 euroa.....	3
Liitetaulukko 4. Luettelo tilaston tiedonantajista.....	5

## Kuviot

### Liitekuviot

Liitekuvio 1. Sijoituspalveluyritysten palkkiotuottojen jakauma.....	7
Liitekuvio 2. Liikevoitto neljänneksittäin.....	7
Laatuseloste: Sijoituspalveluyritykset.....	8

## Liitetaulukot

**Liitetaulukko 1. Palkkiotuottojen rakenne neljännesvuosittain vuosina 2012–2013, miljoonaa euroa**

	1.1.–31.3.2012	1.1.–30.6.2012	1.1.–30.9.2012	1.1.–31.12.2012	1.1.–31.3.2013
<b>Palkkiotuotot yhteensä</b>	67,28	137,48	205,18	304,67	73,97
Arvopaperinvälityksestä	8,01	17,22	23,51	32,67	8,06
Emission järjestämisestä ja takaamisesta	1,33	2,78	3,96	6,14	2,88
OmaisuuDENhoidosta	39,59	79,70	121,17	186,67	44,42
Sijoitus- ja rahoitusneuvonnasta	3,02	4,62	6,38	8,41	1,60
Muut palkkiotuotot	15,33	33,16	50,17	70,78	17,01

**Liitetaulukko 2. Sijoituspalveluyritysten tuloslaskelma 1.1.–31.3.2013, 1000 euroa**

	1.1.–31.3.2012	1.1.–31.3.2013	Muutos-%
Palkkiotuotot	67 277,2	73 969,7	9,9
Arvopaperikaupan ja valuuttatoiminnan nettotuotot	1 234,9	285,8	-76,9
Tuotot oman pääoman ehtoista sijoituksista	2 099,9	1 933,5	-7,9
Korkotuotot	470,6	456,3	-3,0
Myytävissä olevien rahoitusvarojen nettotuotot	53,2	113,6	113,5
Suojauslaskennan nettotulos	0,0	0,0	0,0
Sijoituskiinteistöjen nettotuotot	9,7	2,0	-79,4
Liiketoiminnan muut tuotot	2 677,5	5 140,0	92,0
<b>SIJOITUSPALVELUTOIMINNAN TUOTOT</b>	<b>73 822,9</b>	<b>81 900,9</b>	<b>10,9</b>
Palkkiokulut	17 151,1	18 210,5	6,2
Korkokulut	154,2	327,3	112,3
Hallintokulut	33 575,0	36 825,8	9,7
Poistot ja arvonalentumiset aineellisista ja aineettomista hyödykkeistä	1 020,6	893,6	-12,4
Liiketoiminnan muut kulut	4 693,9	4 723,1	0,6
Arvonalentumistappiot luotoista ja muista sitoumuksista	0,0	0,0	0,0
Muiden rahoitusvarojen arvonalentumistappiot	4,0	13,0	225,0
<b>LIIKEVOITTO (-TAPPIO)</b>	<b>17 224,0</b>	<b>20 907,6</b>	<b>21,4</b>
Tilinpäätössiirrot	49,0	26,0	-46,9
Tuloverot	4 403,7	5 186,4	17,8
Varsinaisen toiminnan voitto (tappio) verojen jälkeen	12 869,3	15 747,0	22,4
Muun kuin varsinaisen toiminnan tuotot ja kulut	350,6	218,7	-37,6
<b>TILIKAUDEN VOITTO (TAPPIO)</b>	<b>13 219,9</b>	<b>15 966,7</b>	<b>20,8</b>

**Liitetaulukko 3. Sijoituspalveluyritysten tase 31.3.2013, 1000 euroa**

	31.3.2012	31.3.2013	Muutos-%
VASTAAVAA			
Käteiset varat	6 476,2	11 884,5	83,5
Saamiset luottolaitoksilta	75 554,0	80 786,4	6,9
Saamiset yleisöltä ja julkisyhteisöiltä	9 759,5	25 987,6	166,3
Saamistodistukset	28 938,8	9 641,4	-66,7
Osakkeet ja osuudet	10 537,3	12 673,0	20,3
Osakkeet ja osuudet omistusyhteisyhteisöissä	5 083,7	286,9	-94,4
Osakkeet ja osuudet samaan konserniin kuuluvissa yrityksissä	16 272,5	10 950,8	-32,7
Johdannaissopimukset	2 239,0	630,3	-71,8
Aineettomat hyödykkeet	6 787,4	4 787,7	-29,5
Aineelliset hyödykkeet	7 701,0	5 580,2	-27,5
Osakeanti-/sijoitusosuusanti-/kantarahastoantisaamiset	0,0	0,0	0,0
Muut varat	27 585,6	28 862,5	4,6
Siirtosaamiset ja maksetut ennakot	34 705,6	34 348,1	-1,0
Laskennalliset verosaamiset	388,8	385,4	-0,9
VASTAAVAA YHTEENSÄ	232 029,4	226 804,8	-2,3
VASTATTAVAA			
VIERAS PÄÄOMA	93 486,7	98 222,7	5,1
Velat luottolaitoksille	1 064,9	2 236,8	110,0
Velat yleisölle ja julkisyhteisöille	2 571,9	4 675,4	81,8
Yleiseen liikkeeseen lasketut velkakirjat	124,2	155,4	25,1
Johdannaissopimukset ja muut kaupankäyntitark, pidettävät velat	16 606,7	18 459,0	11,2
Muut velat	20 747,6	17 784,8	-14,3
Siirtovelat ja saadut ennakot	51 506,8	52 693,2	2,3
Velat, joilla on huonompi etuoikeus kuin muilla veloilla	739,0	608,0	-17,7
Laskennalliset verovelat	125,6	1 610,3	(X) <sup>1)</sup>
TILINPÄÄTÖSSIIRTOJEN KERTYMÄ	39,1	28,9	-26,1
OMA PÄÄOMA	138 503,3	128 552,3	-7,2
Osakepääoma/Osuuspääoma/ Peruspääoma	40 516,6	37 321,3	-7,9
Ylikurssirahasto	7 043,1	6 616,4	-6,1
Arvonkorotusrahasto	0,0	0,0	0,0
Muut sidotut rahastot	5 551,4	4 634,8	-16,5
Vapaat rahastot	41 747,8	42 036,8	0,7
Edellisten tilikausien voitto/tappio	30 424,3	21 975,6	-27,8
Tilikauden voitto/tappio	13 220,0	15 967,4	20,8
VASTATTAVAA YHTEENSÄ	232 029,4	226 804,7	-2,3
Taseen ulkopuoliset sitoumukset	5 454,5	6,0	(X) <sup>1)</sup>
Asiakkaan puolesta kolmannen hyväksi annetut sitoumukset	0,0	6,0	(Z) <sup>2)</sup>
Asiakkaan hyväksi annetut peruuttamattomat sitoumukset	5 454,5	0,0	(-100)

1) suurempi kuin 999,9%

2) nimikkeellä ei tietoa vertailuajankohtana

#### Liitetaulukko 4. Luettelo tilaston tiedonantajista

Luettelo sisältää 1. neljännes 2013 -tilastossa mukana olevat sijoituspalveluyritykset. Lisäksi näkyviin on merkitty vuonna 2013 tapahtuneet aloitukset ja lopetukset. Lopetukset voivat olla aitoja lopetuksia tai johtua sulautumisesta toiseen yritykseen.

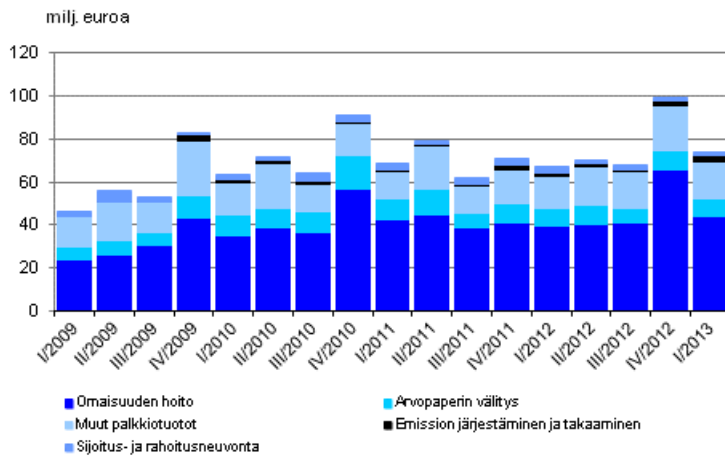
AIM Capital Oy
Aktia Asset Management Oy
Alexander Corporate Finance Oy
Alexandria Pankkiiriliike Oyj
Alfred Berg Kapitalförvaltning Finland Ab
Amos Partner Oy
Aurator Varainhoito Oy
Aval Asset Management Oy
Aventum Oy
Blue White Alternative Investments Oy
Confido Capital Oy
Elina Pankkiiriliike Oy
Elite Omisuudenhoito Oy
Elite Pankkiiriliike Oy
EM Finance Oy
eQ Varainhoito Oy
Estlander & Partners Ab
Fennia Varainhoito Oy
Finlandia Group Oy
Front Capital Oy
GreenStream Network Oy
Head Asset Management Oy
Icecapital Pankkiiriliike Oy
Investo Omaisuuksienhoito Oy
JAM Advisors Oy
KJK Capital Oy
Lago Kapital Oy
Navi Group Oy
Nomura International plc, Suomen sivuliike
Nordea Investment Management AB, Suomen sivuliike
Obsido Oy
Optium Oy
Oy Ahola & Maliniemi Partners Ab
Oy Wasa Stock Adviser Ab
Pareto Securities Ab
Pohjola Corporate Finance Oy
Pohjola Varainhoito Oy
Power-Deriva Oy
Privanet Pankkiiriliike Oy
RVM Yhtiöt Oy
Savon Voima Salkunhallinta Oy
SEB Enskilda Corporate Finance Oy Ab
SEB Kapitalförvaltning Finland Ab
Seligson & Co Oyj
Life Oy
Summa Capital Oy

Luettelo sisältää 1. neljännes 2013 -tilastossa mukana olevat sijoituspalveluyritykset. Lisäksi näkyviin on merkitty vuonna 2013 tapahtuneet aloitukset ja lopetukset. Lopetukset voivat olla aitoja lopetuksia tai johtua sulautumisesta toiseen yritykseen.

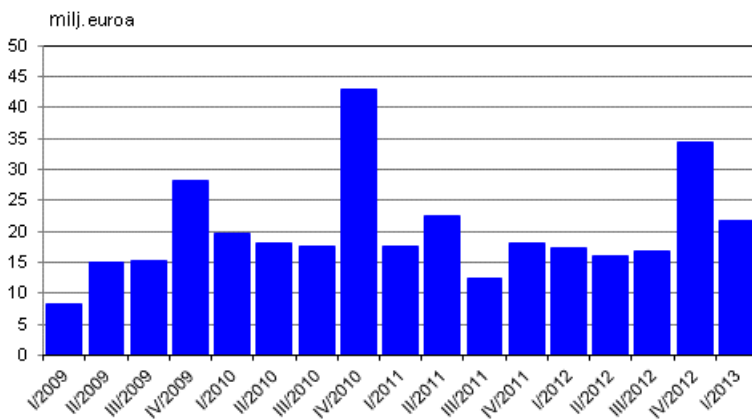
Suomen Pankkiiriliike Oy
T & B Capital Oy Ab
Taaleritehdas Oy
Taaleritehtaan Omaisuudenhoito Oy
UB Omaisuudenhoito Oy
UB Securities Oy
Varainhallinta Tresor Oy
WIP Asset Management Oy
VISIO Varainhoito Oy
Ålandsbanken Asset Management Ab

# Liitekuviot

**Liitekuvio 1. Sijoituspalveluyritysten palkkiotuottojen jakauma**



**Liitekuvio 2. Liikevoitto neljänneksittäin**



# *Laatuseloste: Sijoituspalveluyritykset*

## *1. Tilastotietojen relevanssi*

Sijoituspalveluyritystilasto kuvaa Suomessa toimintaa harjoittavien sijoituspalveluyritysten toimintaa. Varsinaisten tuloslaskelman ja taseen lisäksi esitetään muita sijoituspalveluyritysten toimintaa kuvaavia tietoja. Sijoituspalveluyrityksiä tarkastellaan tilastossa itsenäisinä yrityksinä, ei konserneina. Yksikkökohtaiset tiedot ovat salassapidettäviä.

Tilaston tulkinnan kannalta on tärkeää huomata, että neljännesvuosittaiset tuloslaskelmatiedot esitetään tilastossa yleensä kumulatiivisina. Siten alkuvuonna lopettaneiden sijoituspalveluyritysten tuloslaskelmat ovat tilastossa mukana kyseisen vuoden loppuun asti. Koska tase kuvaa tietyn hetken varoja ja velkoja, tasetietoja ei voida esittää kumulatiivisina, vaan tase kertoo kunkin neljänneksen päätöspäivän tilanteen. Lopettaneet sijoituspalveluyritykset putoavat siis pois tilastossa esitettävästä taseesta heti lopettamista seuraavalla neljänneksellä. Tästä erosta johtuen tilaston tuloslaskelman tilikauden voitto ei välttämättä täsmää täysin taseen tilikauden voittoon.

Käytetty tilinpäätöskaava perustuu valtiovarainministeriön asetukseen luottolaitoksen ja sijoituspalveluyrityksen tilinpäätöksestä sekä Finanssivalvonnan em. asetusta täydentävään määräykseen. Tiedot kerätään Tilastokeskuksen ja Finanssivalvonnan yhteisenä suorana tiedonkeruuna kaikilta Suomessa toimivilta sijoituspalveluyrityksiltä.

**Tiedonantovelvollisuus perustuu tilastolakiin (280/2004/14§) sekä Finanssivalvonnan määräykseen ja valtiovarainministeriön asetukseen.**

## *2. Tilastotutkimuksen menetelmäkuvaus*

Tilasto on kokonaistutkimus. Tiedot kerätään suorana tiedonkeruuna kaikilta Suomessa toimivilta sijoituspalveluyrityksiltä, näiden omistusyhteisöiltä ja ulkomaisten yritysten sijoituspalvelutoimintaa Suomessa harjoittavilta sivukonttoreilta. Tiedot kerätään sähköisesti.

## *3. Tietojen oikeellisuus ja tarkkuus*

Tilaston laatu on hyvä. Tilasto perustuu sijoituspalveluyritysten kirjanpitoon. Aineistolle tehdään tarkastusvertailuja.

## *4. Julkaistujen tietojen ajantasaisuus ja oikea-aikaisuus*

- Edellisen vuoden tiedot julkaistaan huhtikuussa.
- Ensimmäisen neljänneksen tiedot julkaistaan kesäkuussa.
- Toisen neljänneksen tiedot julkaistaan syyskuussa.
- Kolmannen neljänneksen tiedot julkaistaan joulukuussa.

Tarkat julkaisupäivät näkyvät tämän sivuston kohdassa "Tulevat julkistukset".

## *5. Tietojen saatavuus ja läpinäkyvyys/selkeys*

Tilasto julkaistaan neljä kertaa vuodessa verkkojulkaisuna Tilastokeskuksen sivuilla. Vuoden 2008 loppuun asti tiedot julkaistiin myös osana Rahalaitokset painojulkaisua.

Tuloslaskelma- ja tasetietojen aikasarjat ovat saatavilla vuodesta 1999 alkaen tilaston verkkosivulla tietokantataulukkona. Lisäksi Tilastokeskus tuottaa pyynnöstä muita aikasarjoja sijoituspalveluyritysten liiketoimintaa kuvaavista luvuista.



## **6. Tietojen vertailukelpoisuus**

Tilaston tiedot ovat saatavissa vuoden 1999 alusta alkaen neljännesvuosittaisina. Vuoden 2005 alussa useimmat aikasarjat katkeavat tilinpäätöskaavan muutoksen takia. Silloin otettiin käyttöön sijoituspalveluyritysten tilinpäätösraportoinnissa uusi IAS/IFRS-tilinpäätösstandardi.

Lopettaneiden yritysten käsittelyä muutettiin tilaston tuloslaskelmatietojen osalta kolmannella neljänneksellä 2007. Muutos toteutettiin takautuvasti vuoden 2006 alusta alkaen. Aiemmin lopettaneet yritykset putosivat välittömästi lopettamisen jälkeen pois tuloslaskelmatilastosta. Nyt lopettaneiden sijoituspalveluyritysten tiedot lasketaan mukaan kumulatiiviseen tuloslaskelmatilastoon aina lopettamisvuoden viimeiseen neljännekseen asti. Muutos ei vaikuta tasetietoihin. Muutos parantaa peräkkäisten neljännesten vertailua vuoden sisällä.

## **7. Selkeys ja eheys/yhtenäisyys**

Tilasto on tuotettu vallitsevan tilinpäätösstandardin mukaisesti ja on vertailukelpoinen muihin sijoituspalveluyritysten tilinpäätöstilastoihin nähden. Tilastossa sijoituspalveluyrityksiä tarkastellaan itsenäisinä yrityksinä, ei konserneina.

### Lisätietoja

Hilkka Jaatinen 09 1734 3630

Kristiina Nieminen 09 1734 2957

Vastaava tilastojohtaja:

Leena Storgårds

[rahoitusmarkkinat@tilastokeskus.fi](mailto:rahoitusmarkkinat@tilastokeskus.fi)

[www.tilastokeskus.fi](http://www.tilastokeskus.fi)

Lähde: Sijoituspalveluyritykset, Tilastokeskus

*Asiakaspalaute: [www.tilastokeskus.fi/palaute](http://www.tilastokeskus.fi/palaute)*

---

*Tietopalvelu, Tilastokeskus  
puh. 09 1734 2220  
[www.tilastokeskus.fi](http://www.tilastokeskus.fi)*

*Julkaisutilaukset, Edita Publishing Oy  
puh. 020 450 05  
[asiakaspalvelu.publishing@edita.fi](mailto:asiakaspalvelu.publishing@edita.fi)  
[www.editapublishing.fi](http://www.editapublishing.fi)*

*ISSN 1796-0479  
= Suomen virallinen tilasto  
ISSN 1798-369X (pdf)*