

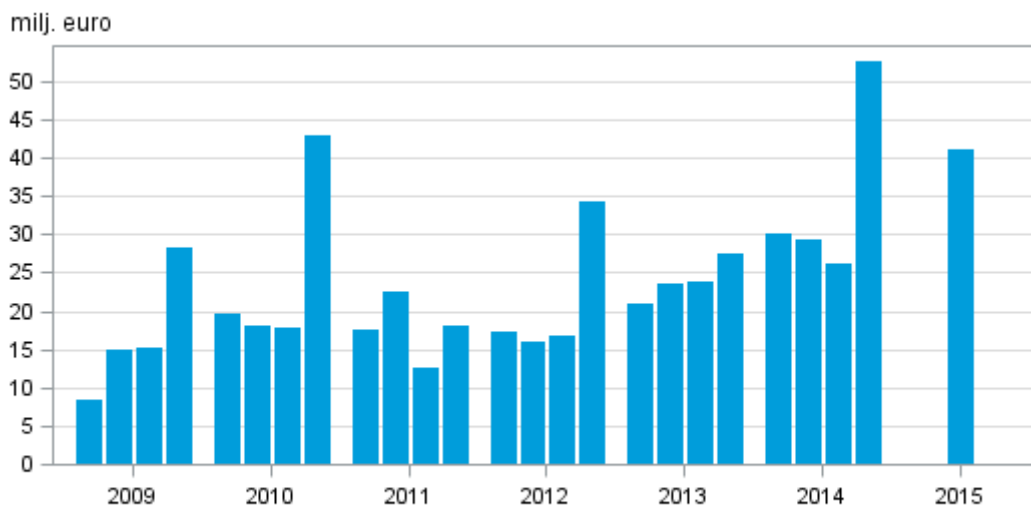
Värdepappersföretag

2015, 1:a kvartalet

Värdepappersföretagens rörelsevinst ökade under januari–mars jämfört med året innan

Under första kvartalet år 2015 var värdepappersföretagens rörelsevinst 41 miljoner euro, vilket är 11 miljoner euro mer än under motsvarande period året innan. Uppgifterna framgår av Statistikcentralens statistik över värdepappersföretag.

Värdepappersföretagens rörelsevinst efter kvartal 2009–2015, milj. euro



Innehåll

Tabeller

Tabellbilagor

Tabellbilaga 1. Värdepappersföretagens resultaträkningar 1.1.- 31.3.2015, tusen euro.....	3
Tabellbilaga 2. Värdepappersföretagens balansräkningar 1.1.- 31.3.2015, tusen euro.....	3
Tabellbilaga 3. Specifikation av värdepappersföretagens administrationskostnader 1.1.- 31.3.2015, tusen euro.....	5

Figurer

Figurer

Figurbilaga 1. Värdepappersföretagens provisionsintäkter efter kvartal 2009–2015, milj. euro.....	6
Figurbilaga 2. Värdepappersföretagens provisionsintäkter, 1:a kvartal 2005–2015, milj. euro.....	6

Tabellbilagor

Tabellbilaga 1. Värdepappersföretagens resultaträkningar 1.1.- 31.3.2015, tusen euro

	1.1.- 31.3.2015
Ränteintäkter [från]	354
Räntekostnader	126
FINANSNETTO	228
(På anmodan återbetalbara kostnader)	–
Utdelningar [på]	189
Avgiftsintäkter	102 511
(Avgiftskostnader)	25 098
Vinster / (-) förluster av finansiella tillgångar och skulder som borttagits från balansräkningen och som inte värderats till verkligt värde via resultatet, netto	65
Vinster / (-) förluster av finansiella tillgångar och skulder som innehas för handel, netto	1 143
Vinster / (-) förluster av finansiella tillgångar och skulder värderade till verkligt värde via resultatet, netto	86
Vinster / (-) förluster av säkringsredovisning, netto	–
Kursdifferenser [vinst/ (-) förlust], netto	321
Vinster / (-) förluster av bortskrivningar från balansräkningen av icke-finansiella tillgångar	–
Övriga rörelseintäkter	7 137
(Övriga rörelsekostnader)	3 804
SUMMA RÖRELSEINTÄKTER, NETTO	82 778
(Administrationskostnader)	40 777
varav: Löner och arvoden (inkl. lönebikostnader)	23 210
varav: Övriga administrationskostnader	17 567
(Avskrivningar [på])	787
(Avsättningar /(-) återföringar av avsättningar)	-23
(Nedskrivningar och (-) återföring av nedskrivningar av andra finansiella tillgångar än sådana som värderats till verkligt värde via resultatet	–
(Nedskrivningar och (-) återföring av nedskrivningar av placeringar i enheter som redovisats enligt kapitalandelsmetoden	–
(Nedskrivningar och (-) återföring av nedskrivningar av andra än finansiella tillgångar)	61
Vinst /(-) förlust av anläggningstillgångar och av avyttringsgrupper som innehas för försäljning men som inte uppfyller kraven för en avvecklad verksamhet	–
VINST / (-) FÖRLUST	41 176
(Bokslutsdispositioner)	-861
(Skattekostnad / (-) Skatteintäkt från kvarvarande verksamheter)	7 395
VINST / (-) FÖRLUST EFTER SKATT AV KVARVARANDE VERKSAMHETER	34 642
Vinst (förlust) efter skatt av avvecklade verksamheter	-237
PERIODENS VINST / (-) FÖRLUST	34 405

Tabellbilaga 2. Värdepappersföretagens balansräkningar 1.1.- 31.3.2015, tusen euro

	1.1.- 31.3.2015
AKTIVA	.
Kontanta medel och tillgodohavanden hos centralbanker	112 156
Finansiella tillgångar som innehas för handel	4 325
Finansiella tillgångar värderade till verkligt värde via resultatet	1 275
Finansiella tillgångar som kan säljas	21 622
Lånefordringar och kundfordringar	3 697
Investeringar som hålls till förfall	3 258

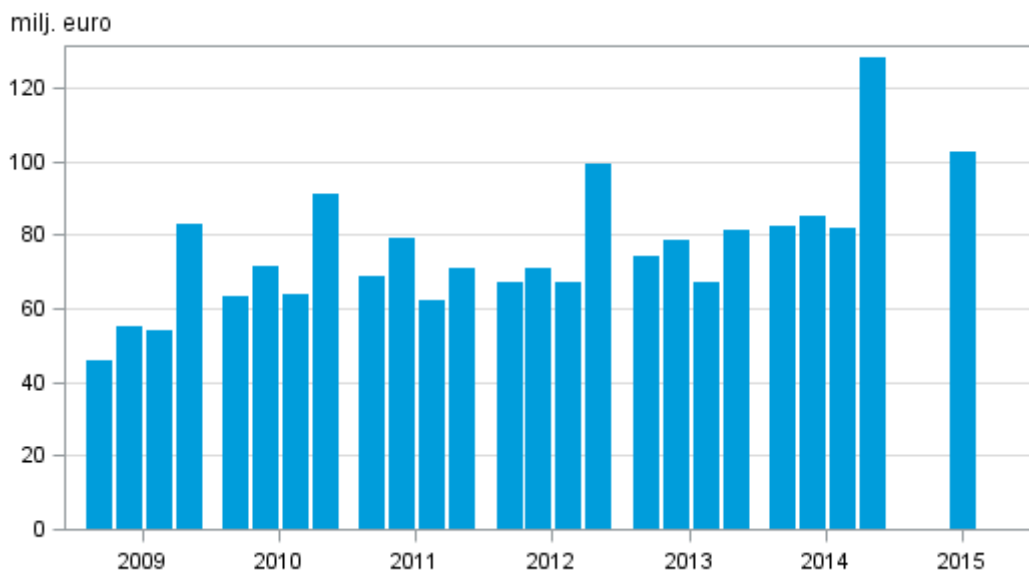
	1.1.- 31.3.2015
Derivat - säkringsredovisning (kontanta medel)	–
Förändringar i det verkliga värdet av den säkrade posten för en portföljsäkring av ränterisk (kontanta medel)	–
Investeringar i dotterföretag, samföretag och intresseföretag	12 126
Materiella tillgångar	5 590
Immateriella tillgångar	13 515
Skattefordringar	1 208
Andra tillgångar	94 095
Anläggningstillgångar eller avyttringsgrupper som innehas för försäljning	–
SUMMA TILLGÅNGAR	272 868
PASSIVA	.
Finansiella skulder som innehas för handel	121
Finansiella skulder värderade till verkligt värde via resultatet	–
Finansiella skulder värderade till upplupet anskaffningsvärde	3 437
Derivat - säkringsredovisning (skulder)	–
Förändringar i det verkliga värdet av den säkrade posten för en portföljsäkring av ränterisk (skulder)	–
Avsättningar	1 888
Skatteskulder	7 439
På anmodan återbetalbart aktiekapital	–
Andra skulder	100 361
Skulder som ingår i avyttringsgrupper som innehas för försäljning	–
SUMMA SKULDER	113 282
Aktiekapital/andelskapital/grundkapital	37 510
Överkursfond	7 419
Annat eget kapital	295
Övriga	3 285
Ackumulerat annat totalresultat	-617
Ackumulerade vinstmedel	80 210
Omvärderingsreserver	-2
Andra fonder	31 673
(-) Egna aktier	-187
(-) Förskottsutdelningar	0
SUMMA EGET KAPITAL	159 586
SUMMA EGET KAPITAL OCH SKULDER	272 868

Tabellbilaga 3. Specifikation av värdepappersföretagens administrationskostnader 1.1.- 31.3.2015, tusen euro

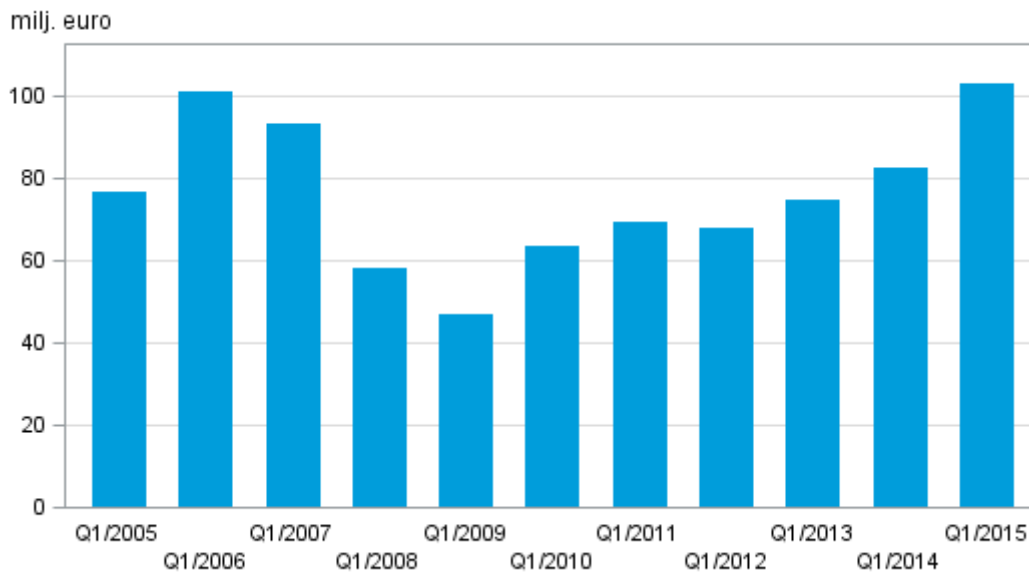
	1.1.- 31.3.2015
ADMINISTRATIONSKOSTNADER, summa	40 333
1. Personalkostnader	23 108
1.1 Löner och arvoden	18 830
1.2 Personalbikostnader	4 279
2. Övriga administrationskostnader	17 225
2.1 Kontorskostnader	1 958
2.2 IT-kostnader	4 809
2.3 Kommunikationskostnader	966
2.4 Representations- och marknadsföringskostnader	1 592
2.5 Forsknings- och utvecklingskostnader	3
2.6 Andra personkostnader (än personalkostnader)	899
2.7 Övriga administrativa kostnader	6 998

Figurer

Figurbilaga 1. Värdepappersföretagens provisionsintäkter efter kvartal 2009–2015, milj. euro



Figurbilaga 2. Värdepappersföretagens provisionsintäkter, 1:a kvartal 2005–2015, milj. euro



Förfrågningar

Jan Klavus 029 551 3391

Tarja Husso 029 551 3534

Ansvarig statistikdirektör:

Ville Vertanen

rahoitusmarkkinat@stat.fi

www.tilastokeskus.fi

Källa: Värdepappersföretag, Statistikcentralen