

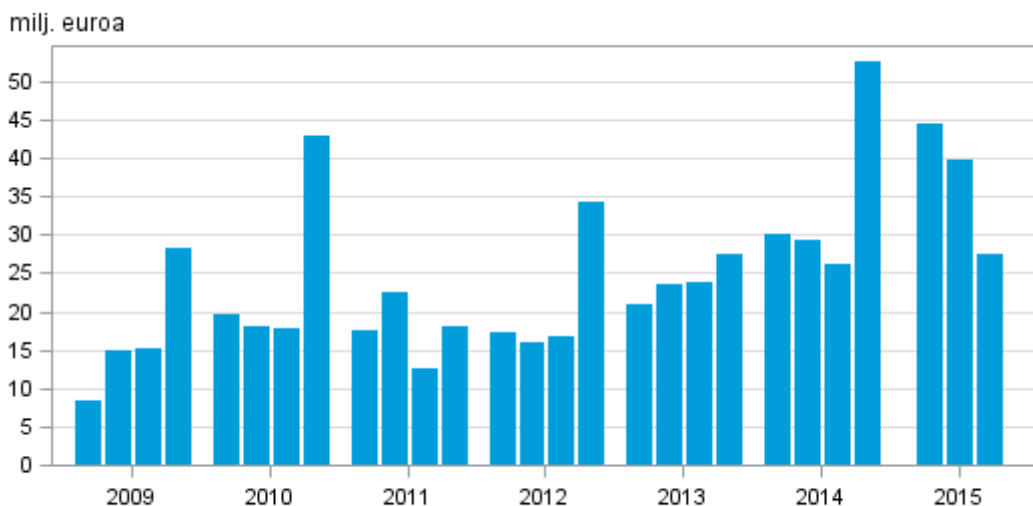
Sijoituspalveluyritykset

2015, 3. vuosineljännes

Sijoituspalveluyritysten liikevoitto kasvoi 5 prosenttia edellisvuodesta heinä-syyskuussa 2015

Sijoituspalveluyritysten liikevoitto oli 28 miljoonaa euroa vuoden 2015 kolmannella neljänneksellä, mikä on 5 prosenttia enemmän kuin edellisen vuoden vastaavana ajankohtana. Edelliseen neljännekseen verrattuna liikevoitto laski 12 miljoonaa euroa. Tiedot käyvät ilmi Tilastokeskuksen sijoituspalveluyritystilastosta.

Sijoituspalveluyritysten liikevoitto neljänneksittäin 2009–2015, milj. euroa



Palkkiotuotot ja palkkiokulut

Palkkiotuotot olivat vuoden kolmannella neljänneksellä 93 miljoonaa euroa, mikä on 11 miljoonaa euroa enemmän kuin vuoden 2014 vastaavana ajankohtana. Edelliseen neljännekseen verrattuna palkkiotuotot laskivat 17 miljoonaa euroa. Palkkiokuluja kertyi 23 miljoonaa euroa, mikä on 2 miljoonaa euroa enemmän kuin vuotta aiemmin. Edelliseen neljännekseen verrattuna palkkiokulut laskivat 3 miljoonaa euroa.

Korkotuotot ja korkokulut

Korkotuotot olivat 0,4 miljoonaa euroa. Korkotuotot lähes kaksinkertaistuivat edelliseen vuoden vastaavaan ajankohtaan verrattuna. Korkokuluja oli kolmannella neljänneksellä 0,1 miljoonaa euroa ja ne kasvoivat 32 prosenttia edellisen vuoden neljännekseen verrattuna. Edelliseen neljännekseen verrattuna korkokulut laskivat 7 prosenttia.

Hallinto- ja liiketoiminnan kulut

Sijoituspalveluyritysten suurin kuluerä olivat hallintokulut, joita kertyi vuoden 2015 kolmannella neljänneksellä 50 miljoonaa euroa, mikä on 18 miljoonaa enemmän kuin vuotta aiemmin ja edelliseen neljännekseen verrattuna 7 miljoonaa euroa enemmän. Hallintokuluista henkilöstökulut olivat 28 miljoonaa euroa eli 55 prosenttia koko hallintokuluista. Liiketoiminnan muut kulut olivat vajaa 8 miljoonaa euroa mikä on vajaa 3 miljoonaa euroa enemmän kuin vuotta aiemmin.

Taseet

Taseiden yhteenlaskettu arvo oli 336 miljoonaa euroa. Taseet kasvoivat 33 prosenttia vuoden takaisesta. Oman pääoman osuus taseiden loppusummasta oli 69 prosenttia.

Sijoituspalveluyrityksiä oli toiminnassa vuoden 2015 kolmannen neljänneksen lopussa 59 kappaletta, joista 48 teki voitollisen liiketuloksen.

Sisällys

Taulukot

Liitetaulukot

Liitetaulukko 1. Sijoituspalveluyritysten tuloslaskelma 1.1.- 30.9.2015, 1000 euroa (Korjattu 18.4.2016).....	4
Liitetaulukko 2. Sijoituspalveluyritysten tase 1.1.- 30.9.2015, 1000 euroa (Korjattu 18.4.2016).....	4
Liitetaulukko 3. Sijoituspalveluyritysten hallintokulujen erittely 1.1.- 30.9.2015, 1000 euroa (Korjattu 13.4.2016).....	6

Kuviot

Liitekuviot

Liitekuvio 1. Sijoituspalveluyritysten palkkiotuotot neljänneksittäin 2009–2015, milj. euroa.....	7
Liitekuvio 2. Sijoituspalveluyritysten palkkiotuotot, 3. neljännes 2005–2015, milj. euroa.....	7
Laatuseloste: Sijoituspalveluyritykset.....	8

Liitetaulukot

Liitetaulukko 1. Sijoituspalveluyritysten tuloslaskelma 1.1.- 30.9.2015, 1000 euroa (Korjattu 18.4.2016)

Korjattu 18.4.2016. Korjatut luvut on merkitty punaisella.			
	1.1.- 31.3.2015	1.1.- 30.6.2015	1.1.- 30.9.2015
Korkotuotot	367	622	1 074
Korkokulut	126	286	454
RAHOITUSKATE	240	336	620
(Kulut niistä oman pääoman ehtoisista instrumenteista, jotka ovat lunastettavissa)	- ¹⁾	-	7
Osinkotuotot	4 032	4 203	10 975
Palkkiotuotot	102 746	212 088	318 835
(Palkkiokulut)	25 098	50 976	74 925
Voitot / (-) tappiot rahoitusvaroihin kuuluvan erän tai rahoitusvelan kirjaamisesta pois taseesta, joita ei kirjata käypään arvoon tulosvaikutteisesti, netto	65	70	-30
Kaupankäyntitarkoituksessa pidettävien rahoitusvarojen ja -velkojen voitot ja (-) tappiot, netto	1 143	4 172	4 950
Voitot / (-) tappiot käypään arvoon tulosvaikutteisesti kirjattavista rahoitusvaroista ja -veloista, netto	86	34	47
Voitot / (-) tappiot suojauslaskennasta, netto	-	-	6
Kurssierot [voitto / (-) tappio], netto	321	457	1 041
Rahoitusvaroihin kuulumattoman omaisuuserän taseen poiskirjaamisesta syntyneet voitot / (-) tappiot	-	-988	-988
Muut liiketoiminnan tuotot	7 137	11 844	22 619
(Muut liiketoiminnan kulut)	3 804	10 825	19 730
LIIKETOIMINNAN MUUT TUOTOT YHTEENSÄ, NETTO	86 868	170 415	263 412
(Hallintokulut)	41 451	84 476	144 977
josta: Palkat ja palkkiot (sis. henkilösivukulut)	23 611	49 215	82 979
josta: Muut hallintokulut	17 840	35 261	61 998
(Poistot)	796	1 612	2 996
(Varaukset / (-) varausten peruutukset)	-23	-45	-70
(Arvonlennukset ja niiden (-) peruutukset muista kuin käypään arvoon tulosvaikutteisesti kirjatuista rahoitusvaroista)	-	-	-
(Arvonlennukset ja niiden (-) peruutukset pääomaosuusmenetelmällä käsitellyistä sijoituksista)	-	-	-
(Arvonlennukset ja niiden (-) peruutukset muista kuin rahoitusvaroista)	61	118	241
Voitto / (-) tappio myytävänä oleviksi luokitelluista pitkäaikaisista omaisuuseristä ja luovutettavien erien ryhmistä	-	-30	-31
LIIKEVOITTO / (-) TAPPIO	44 582	84 224	115 237
(Tilinpäätössiirrot)	-861	399	293
(Yhteisön jatkuviin toimintoihin liittyvä verokulu / (-) tuotto)	7 395	14 687	19 224
VOITTO / (-) TAPPIO VEROJEN JÄLKEEN JATKUVISTA TOIMINNOISTA	38 048	69 139	95 720
Lopetettujen toimintojen voitto / (-) tappio verojen jälkeen	-237	-	-103
TILIKAUDEN KAUDEN VOITTO / (-) TAPPIO	37 811	69 139	95 616

1) Ei yhtään havaintoa

Liitetaulukko 2. Sijoituspalveluyritysten tase 1.1.- 30.9.2015, 1000 euroa (Korjattu 18.4.2016)

Korjattu 18.4.2016. Korjatut luvut on merkitty punaisella.			
	1.1.- 31.3.2015	1.1.- 30.6.2015	1.1.- 30.9.2015
VASTAAVAA	.	.	.

Korjattu 18.4.2016. Korjatut luvut on merkitty punaisella.

	1.1.- 31.3.2015	1.1.- 30.6.2015	1.1.- 30.9.2015
Käteiset varat ja keskuspankkitalletukset	117 236	116 923	161 873
Kaupankäyntitarkoituksessa pidettävät rahoitusvarat	4 325	5 846	9 944
Käypään arvoon tulosvaikutteisesti kirjattavat rahoitusvarat	1 275	469	234
Myytävissä olevat rahoitusvarat	22 490	17 537	20 228
Lainat ja muut saamiset	5 002	3 438	5 778
Eräpäivään asti pidettävät sijoitukset	3 258	3 312	2 811
Johdannaissopimukset - suojauslaskenta (varat)	- ¹⁾	-	9 374
Suojauskohteen käyvän arvon muutokset korkoriskin portfoliosuojauksessa (varat)	-	-	-
Sijoitukset tytäryrityksissä, yhteisyrityksissä ja osakkuusyhtiössä	12 126	12 945	13 257
Aineelliset hyödykkeet	5 681	6 051	6 052
Aineettomat hyödykkeet	13 568	10 099	10 597
Versaamiset	1 208	1 511	2 272
Muut varat	95 815	100 837	102 602
Myytäväenä oleviksi luokitellut pitkäaikaiset omaisuuserät ja luovutettavien erien ryhmät	-	179	850
VASTAAVAA YHTEENSÄ	281 984	279 148	345 872
VASTATTAVAA	-	-	-
Kaupankäyntitarkoituksessa pidettävät rahoitusvelat	121	121	9 996
Käypään arvoon tulosvaikutteisesti kirjattavat rahoitusvelat	-	1 893	1 785
Jaksotettuun hankintamenoön arvostetut rahoitusvelat	3 437	3 210	3 719
Johdannaissopimukset - suojauslaskenta (velat)	-	-	-
Suojauskohteen käyvän arvon muutokset korkoriskin portfoliosuojauksessa (velat)	-	-	-
Varaukset	1 888	1 927	1 885
Verovelat	7 879	6 609	6 932
Vaadittaessa takaisinmaksettava osakepääoma	-	-	-
Muut velat	103 502	75 550	80 290
Velat, jotka sisältyvät myytävänä olevaksi luokiteltuun luovutettavien erien ryhmään	-	-	-
VELAT YHTEENSÄ	116 863	89 346	104 673
Osakepääoma/osuuspääoma/peruspääoma	37 856	35 964	43 386
Ylikurssirahasto	7 433	3 758	2 942
Muu oma pääoma	295	125	125
Muut	3 285	3 351	5 779
Kertyneet muut laajan tuloksen erät	-617	-599	-668
Kertyneet voittovarot	86 053	114 445	138 882
Uudelleenarvostusrahastot ja muut arvostuserot	-2	-	-44
Muut rahastot	33 214	37 039	61 648
(-) Omat osakkeet	-2 395	-4 281	-8 766
(-) Ennako-osingot	-	-	-2 085
OMA PÄÄOMA YHTEENSÄ	165 122	189 801	241 199
VASTATTAVAA YHTEENSÄ	281 985	279 148	345 871

1) Ei yhtään havaintoa

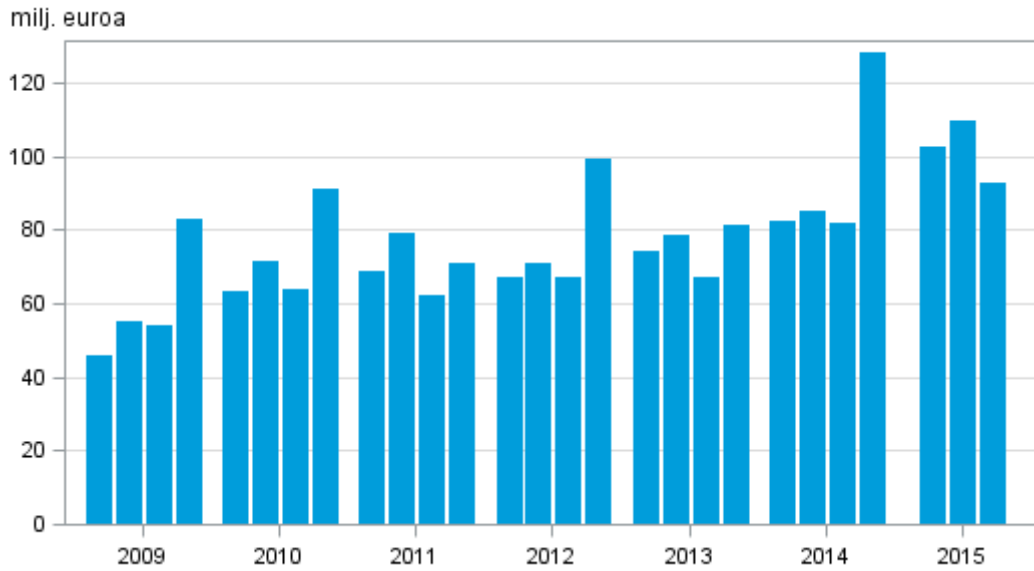
Liitetaulukko 3. Sijoituspalveluyritysten hallintokulujen erittely 1.1.- 30.9.2015, 1000 euroa (Korjattu 13.4.2016)

Korjattu 13.4.2016. Korjatut luvut on merkitty punaisella.	
	1.1.- 30.9.2015
HALLINTOKULUT, yhteensä	143 216 ¹⁾
1. Henkilöstökulut	83 037
1.1 Palkat ja palkkiot	67 613
1.2 Henkilösivukulut	15 424
2. Muut hallintokulut	60179
2.1 Toimistokulut	5285
2.2 ATK-kulut	16 543
2.3 Yhteyskulut	2 721
2.4 Edustus- ja markkinointikulut	5 219
2.5 Tutkimus- ja kehittämiskulut	6
2.6 Muut henkilökulut (kuin henkilöstökulut)	3 096
2.7 Muut hallinnon kulut	27 309

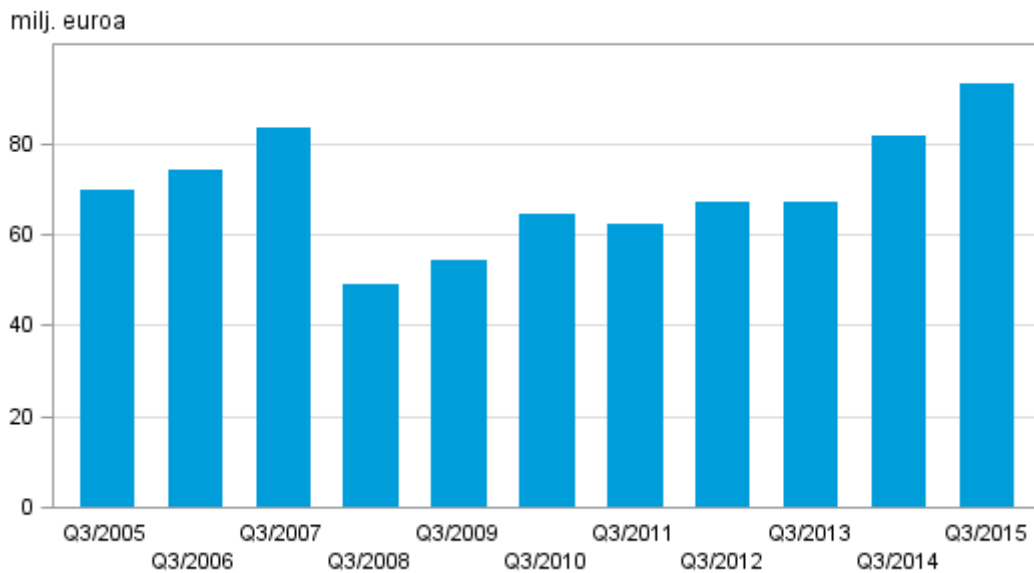
1) Tuloslaskelman hallintokulut eroavat liitetaulukko 3. hallintokulujen erittelystä, koska sijoituspalveluyritykset voivat ilmoittaa osan hallintokuluista 'Muut liiketoiminnan kulut' erässä.

Liitekuviot

Liitekuvio 1. Sijoituspalveluyritysten palkkiotuotot neljänneksittäin 2009–2015, milj. euroa



Liitekuvio 2. Sijoituspalveluyritysten palkkiotuotot, 3. neljännes 2005–2015, milj. euroa



Laatuseloste: Sijoituspalveluyritykset

1. Tilastotietojen relevanssi

Sijoituspalveluyritystilasto kuvaa Suomessa toimintaa harjoittavien sijoituspalveluyritysten toimintaa. Varsinaisten tuloslaskelman ja taseen lisäksi esitetään muita sijoituspalveluyritysten toimintaa kuvaavia tietoja. Sijoituspalveluyrityksiä tarkastellaan tilastossa itsenäisinä yritysina, ei konserneina. Yksikkökohtaiset tiedot ovat salassapidettäviä.

Tilaston tulkinnan kannalta on tärkeää huomata, että neljännesvuosittaiset tuloslaskelmatiedot esitetään tilastossa yleensä kumulatiivisina. Siten alkuvuonna lopettaneiden sijoituspalveluyritysten tuloslaskelmat ovat tilastossa mukana kyseisen vuoden loppuun asti. Koska tase kuvaa tietyn hetken varoja ja velkoja, tasetietoja ei voida esittää kumulatiivisina, vaan tase kertoo kunkin neljänneksen päätöspäivän tilanteen. Lopettaneet sijoituspalveluyritykset putoavat siis pois tilastossa esitettävästä taseesta heti lopettamista seuraavalla neljänneksellä. Tästä erosta johtuen tilaston tuloslaskelman tilikauden voitto ei välttämättä täsmää täysin taseen tilikauden voittoon.

Käytetty tilinpäätöskaava perustuu valtiovarainministeriön asetukseen luottolaitoksen ja sijoituspalveluyrityksen tilinpäätöksestä sekä Finanssivalvonnan em. asetusta täydentävään määräykseen. Tiedot kerää Finanssivalvonta kaikilta Suomessa toimivilta pankeilta sekä muilta luottolaitoksilta ml. ulkomaisten luottolaitosten sivukonttorit Suomessa. Liitetietojen osalta tiedonkeruun määrittelee Tilastokeskus.

Tiedonantovelvollisuus perustuu tilastolakiin (280/2004/14§) sekä Finanssivalvonnan määräykseen ja valtiovarainministeriön asetukseen.

2. Tilastotutkimuksen menetelmäkuvaus

Tilasto on kokonaistutkimus. Tiedot kerätään suorana tiedonkeruuna kaikilta Suomessa toimivilta sijoituspalveluyrityksiltä, näiden omistusyhteisöiltä ja ulkomaisten yritysten sijoituspalvelutoimintaa Suomessa harjoittavilta sivukonttoreilta. Tiedot kerätään sähköisesti.

3. Tietojen oikeellisuus ja tarkkuus

Tilaston laatu on hyvä. Tilasto perustuu sijoituspalveluyritysten kirjanpitoon. Aineistolle tehdään tarkastusvertailuja.

4. Julkaistujen tietojen ajantasaisuus ja oikea-aikaisuus

Tarkat julkaisupäivät näkyvät tämän sivuston kohdassa "Tulevat julkistukset".

5. Tietojen saatavuus ja läpinäkyvyys/selkeys

Tilasto julkaistaan neljä kertaa vuodessa verkkojulkaisuna Tilastokeskuksen sivuilla. Vuoden 2008 loppuun asti tiedot julkaistiin myös osana Rahalaitokset painojulkaisua.

Tuloslaskelma- ja tasetietojen aikasarjat ovat saatavilla vuodesta 1999 alkaen tilaston verkkosivulla tietokantaulukkona. Lisäksi Tilastokeskus tuottaa pyynnöstä muita aikasarjoja sijoituspalveluyritysten liiketoimintaa kuvaavista luvuista.

6. Tietojen vertailukelpoisuus

Vuoden 2014 alussa aineiston tietosisältö muuttui Finanssivalvonnan FINREP-raportoinnin myötä. Tästä johtuen aikasarjat osin katkeavat eivätkä tiedot ole täysin vertailukelpoisia aiempiin vuosiin verrattuna. Tätä ennen yhtenäisellä tilinpäätöskaavalla tuotetut tiedot on saatavilla vuosista 2005-2013 ja 1999-2004.

Vuoden 2005 alussa useimmat aikasarjat katkeavat tilinpäätöskaavan muutoksen takia. Silloin otettiin käyttöön sijoituspalveluyritysten tilinpäätösraportoinnissa uusi IAS/IFRS-tilinpäätösstandardi.

Lopettaneiden yritysten käsittelyä muutettiin tilaston tuloslaskelmatietojen osalta kolmannella neljänneksellä 2007. Muutos toteutettiin takautuvasti vuoden 2006 alusta alkaen. Aiemmin lopettaneet yritykset putosivat välittömästi lopettamisen jälkeen pois tuloslaskelmatilastosta. Nyt lopettaneiden sijoituspalveluyritysten tiedot lasketaan mukaan kumulatiiviseen tuloslaskelmatilastoon aina lopettamisvuoden viimeiseen neljännekseen asti. Muutos ei vaikuta tasetietoihin. Muutos parantaa peräkkäisten neljännesten vertailua vuoden sisällä.

7. Selkeys ja eheys/yhtenäisyys

Tilasto on tuotettu vallitsevan tilinpäätösstandardin mukaisesti ja on vertailukelpoinen muihin sijoituspalveluyritysten tilinpäätöstilastoihin nähden. Tilastossa sijoituspalveluyrityksiä tarkastellaan itsenäisinä yrityksinä, ei konserneina.

Lisätietoja

Hilkka Jaatinen 029 551 3630

Sari Kuisma 029 551 2645

Vastaava tilastojohtaja:
Ville Vertanen

rahoitusmarkkinat@tilastokeskus.fi

www.tilastokeskus.fi

Lähde: Sijoituspalveluyritykset, Tilastokeskus

Asiakaspalaute: www.tilastokeskus.fi/palaute

Tietopalvelu ja viestintä, Tilastokeskus
puh. 029 551 2220
www.tilastokeskus.fi

Julkaisutilaukset, Edita Publishing Oy
puh. 020 450 05
asiakaspalvelu.publishing@edita.fi
www.editapublishing.fi

ISSN 1796-0479
= Suomen virallinen tilasto
ISSN 1798-369X (pdf)