

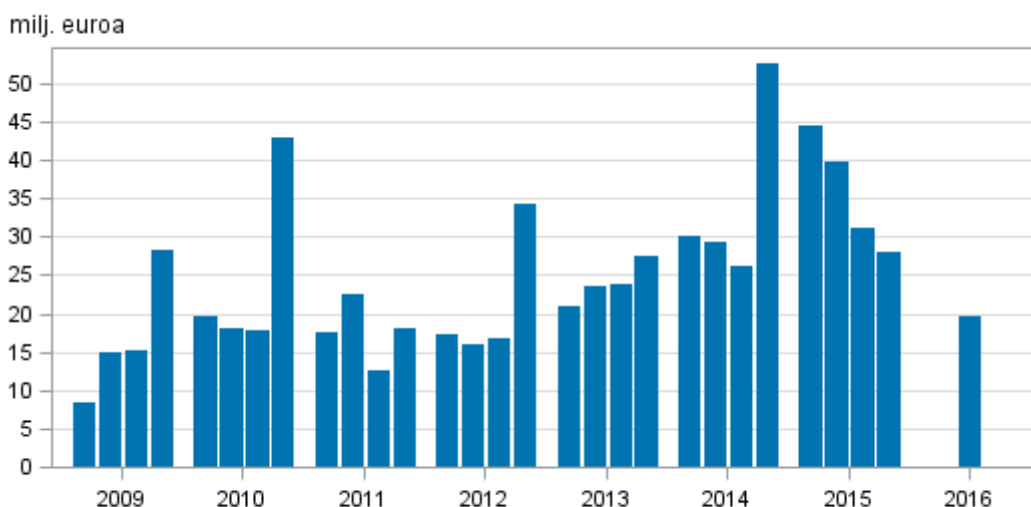
Sijoituspalveluyritykset

2016, 1. vuosineljännes

Sijoituspalveluyritysten liikevoitto jatkoi laskuaan

Sijoituspalveluyritysten liikevoitto oli 20 miljoonaa euroa vuoden 2016 ensimmäisellä neljänneksellä. Liikevoitto pieneni 25 miljoonalla eurolla edellisen vuoden vastaavaan neljännekseen verrattuna. Edelliseen neljännekseen verrattuna liikevoittoa kertyi reilut 8 miljoonaa euroa vähemmän. Tiedot käyvät ilmi Tilastokeskuksen sijoituspalveluyritystilastosta.

Sijoituspalveluyritysten liikevoitto neljänneksittäin 2009-2016, milj. euroa



Palkkiotuotot ja palkkiokulut

Palkkiotuotot olivat vuoden ensimmäisellä neljänneksellä 90 miljoonaa euroa, mikä on 13 miljoonaa euroa vähemmän kuin vuoden 2015 vastaavana ajankohtana. Edelliseen neljännekseen verrattuna palkkiotuotot vähenivät 20 miljoonalla eurolla. Palkkiokuluja kertyi 24 miljoonaa euroa, mikä on 1 miljoonaa euroa vähemmän kuin vuotta aiemmin. Edelliseen neljännekseen verrattuna palkkiokulut olivat 3 miljoonaa euroa pienemmät.

Korkotuotot ja korkokulut

Korkotuotot olivat 0,2 miljoonaa euroa, mikä on 43 prosenttia vähemmän kuin vuotta aikaisemmin ja 44 prosenttia vähemmän kuin edellisellä neljänneksellä. Korkokuluja kertyi ensimmäisellä neljänneksellä 0,1 miljoonaa euroa ja ne laskivat 36 prosenttia edellisen vuoden neljännekseen verrattuna. Edelliseen neljännekseen verrattuna korkokulut laskivat 15 prosenttia.

Hallinto- ja liiketoiminnan kulut

Sijoituspalveluyritysten suurin kuluera olivat hallintokulut, joita kertyi vuoden 2016 ensimmäisellä neljänneksellä 47 miljoonaa euroa, mikä on 6 miljoonaa enemmän kuin vuotta aiemmin ja edelliseen neljännekseen verrattuna hallintakuluja oli 5 miljoonaa euroa vähemmän. Hallintokuluista henkilöstökulut olivat 28 miljoonaa euroa eli 59 prosenttia koko hallintokuluista. Liiketoiminnan muut kulut olivat 7 miljoonaa euroa mikä on 3 miljoonaa euroa enemmän kuin vuotta aiemmin.

Taseet

Taseiden yhteenlaskettu arvo oli 335 miljoonaa euroa. Taseet kasvoivat 19 prosenttia vuoden takaisesta. Oman pääoman osuus taseiden loppusummasta oli 61 prosenttia.

Sijoituspalveluyrityksiä oli toiminnassa vuoden 2016 ensimmäisen neljänneksen lopussa 63 kappaletta, joista 34 teki voitollisen liiketuloksen.

Sisällys

Taulukot

Liitetaulukot

Liitetaulukko 1. Sijoituspalveluyritysten tuloslaskelma 1.1.- 31.3.2016, 1 000 euroa.....	4
Liitetaulukko 2. Sijoituspalveluyritysten tase 1.1.- 31.3.2016, 1 000 euroa.....	4
Liitetaulukko 3. Sijoituspalveluyritysten hallintokulujen erittely 1.1.- 31.3.2016, 1 000 euroa.....	6

Kuviot

Liitekuviot

Liitekuvio 1. Sijoituspalveluyritysten palkkiotuotot neljänneksittäin 2009-2016, milj. euroa.....	7
Liitekuvio 2. Sijoituspalveluyritysten palkkiotuotot, 1. neljännes 2005-2016, milj. euroa.....	7
Laatuseloste: Sijoituspalveluyritykset.....	8

Liitetaulukot

Liitetaulukko 1. Sijoituspalveluyritysten tuloslaskelma 1.1.- 31.3.2016, 1 000 euroa

	1.1.- 31.3.2016
Korkotuotot	208
Korkokulut	81
RAHOITUSKATE	127
(Kulut niistä oman pääoman ehtoisista instrumenteista, jotka ovat lunastettavissa)	- ¹⁾
Osinkotuotot	1 940
Palkkiotuotot	89 663
(Palkkiokulut)	23 694
Voitot / (-) tappiot rahoitusvaroihin kuuluvan erän tai rahoitusvelan kirjaamisesta pois taseesta, joita ei kirjata käypään arvoon tulosvaikutteisesti, netto	113
Kaupankäyntitarkoituksessa pidettävien rahoitusvarojen ja -velkojen voitot ja (-) tappiot, netto	7
Voitot / (-) tappiot käypään arvoon tulosvaikutteisesti kirjattavista rahoitusvaroista ja -veloista, netto	77
Voitot / (-) tappiot suojauslaskennasta, netto	23
Kurssierot [voitto / (-) tappio], netto	17
Rahoitusvaroihin kuulumattoman omaisuuserän taseen poiskirjaamisesta syntyneet voitot / (-) tappiot	-246
Muut liiketoiminnan tuotot	6 310
(Muut liiketoiminnan kulut)	6 506
LIIKETOIMINNAN MUUT TUOTOT YHTEENSÄ, NETTO	67 831
(Hallintokulut)	47 205
josta:Palkat ja palkkiot (sis. henkilösivukulut)	27 648
josta: Muut hallintokulut	19 558
(Poistot)	1 034
(Varaukset / (-) varausten peruutukset)	-25
(Arvonlennukset ja niiden (-) peruutukset muista kuin käypään arvoon tulosvaikutteisesti kirjatusta rahoitusvaroista)	-
(Arvonlennukset ja niiden (-) peruutukset pääomaosuusmenetelmällä käsitellyistä sijoituksista)	-
(Arvonlennukset ja niiden (-) peruutukset muista kuin rahoitusvaroista)	-
Voitto / (-) tappio myytävänä oleviksi luokitelluista pitkäaikaisista omaisuuseristä ja luovutettavien erien ryhmistä	-
LIIKEVOITTO / (-) TAPPIO	19 617
(Tilinpäätössiirrot)	-661
(Yhteisön jatkuviin toimintoihin liittyvä verokulu / (-) tuotto)	4 075
VOITTO / (-) TAPPIO VEROJEN JÄLKEEN JATKUVISTA TOIMINNOISTA	16 202
Lopetettujen toimintojen voitto / (-) tappio verojen jälkeen	-
TILIKAUDEN KAUDEN VOITTO / (-) TAPPIO	16 202

1) Ei yhtään havaintoa

Liitetaulukko 2. Sijoituspalveluyritysten tase 1.1.- 31.3.2016, 1 000 euroa

	1.1.- 31.3.2016
VASTAAVAA	.
Käteiset varat ja keskuspankkitalletukset	116 433
Kaupankäyntitarkoituksessa pidettävät rahoitusvarat	4 579
Käypään arvoon tulosvaikutteisesti kirjattavat rahoitusvarat	608
Myytavissä olevat rahoitusvarat	15 525
Lainat ja muut saamiset	4 820
Eräpäivään asti pidettävät sijoitukset	2 146

	1.1.- 31.3.2016
Johdannaissopimukset - suojauslaskenta (varat)	25 675
Suojauskohteen käyvän arvon muutokset korkoriskin portfoliosuojauksessa (varat)	_1)
Sijoitukset tytäryrityksissä, yhteisyrityksissä ja osakkuusyhtiössä	13 001
Aineelliset hyödykkeet	6 247
Aineettomat hyödykkeet	12 112
Verosaamiset	5 106
Muut varat	129 091
Myytävänä oleviksi luokitellut pitkäaikaiset omaisuuserät ja luovutettavien erien ryhmät	100
VASTAAVAA YHTEENSÄ	335 442
VASTATTAVAA	.
Kaupankäyntitarkoituksessa pidettävät rahoitusvelat	25 997
Käypään arvoon tulosvaikutteisesti kirjattavat rahoitusvelat	-
Jaksotettuun hankintamenoön arvostetut rahoitusvelat	2 088
Johdannaissopimukset - suojauslaskenta (velat)	-
Suojauskohteen käyvän arvon muutokset korkoriskin portfoliosuojauksessa (velat)	-
Varaukset	1 064
Verovelat	2 187
Vaadittaessa takaisinmaksettava osakepääoma	-
Muut velat	99 735
Velat, jotka sisältyvät myytävänä olevaksi luokiteltuun luovutettavien erien ryhmään	-
VELAT YHTEENSÄ	131 144
Osakepääoma/osuuspääoma/peruspääoma	39 462
Ylikurssirahasto	6 617
Muu oma pääoma	125
Muut	5 050
Kertyneet muut laajan tuloksen erät	220
Kertyneet voittovarot	86 656
Uudelleenarvostusrahastot ja muut arvostuserot	-40
Muut rahastot	66 906
(-) Omat osakkeet	-623
(-) Ennakko-osingot	-75
OMA PÄÄOMA YHTEENSÄ	204 298
VASTATTAVAA YHTEENSÄ	335 442

1) Ei yhtään havaintoa

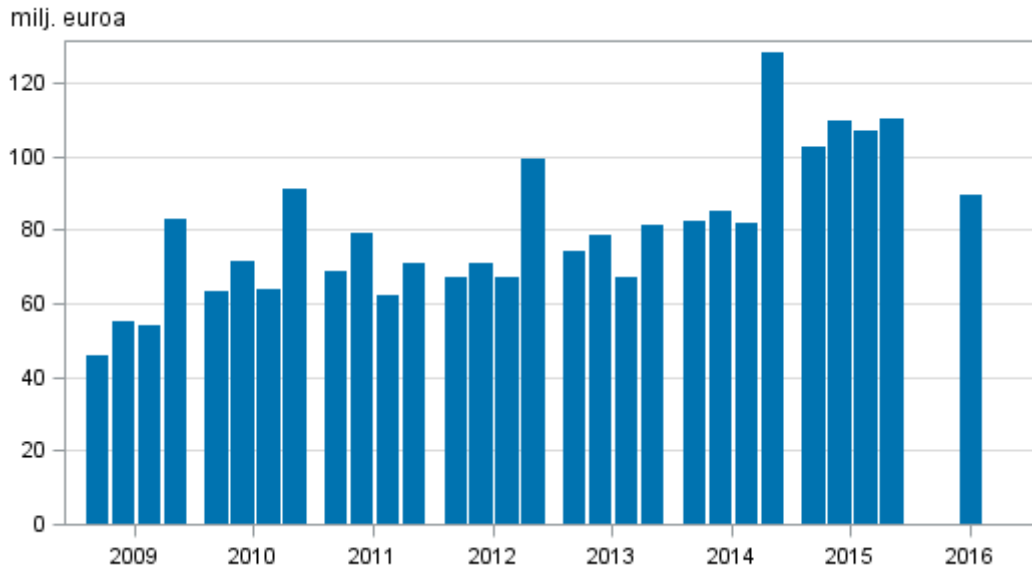
Liitetaulukko 3. Sijoituspalveluyritysten hallintokulujen erittely 1.1.- 31.3.2016, 1 000 euroa

	1.1.- 31.3.2016
HALLINTOKULUT, yhteensä	46 411 ¹⁾
1. Henkilöstökulut	27 622
1.1 Palkat ja palkkiot	22 229
1.2 Henkilösivukulut	5 393
2. Muut hallintokulut	18 789
2.1 Toimistokulut	2 108
2.2 ATK-kulut	5 331
2.3 Yhteyskulut	986
2.4 Edustus- ja markkinointikulut	1 899
2.5 Tutkimus- ja kehittämiskulut	10
2.6 Muut henkilökulut (kuin henkilöstökulut)	1 132
2.7 Muut hallinnon kulut	7 323

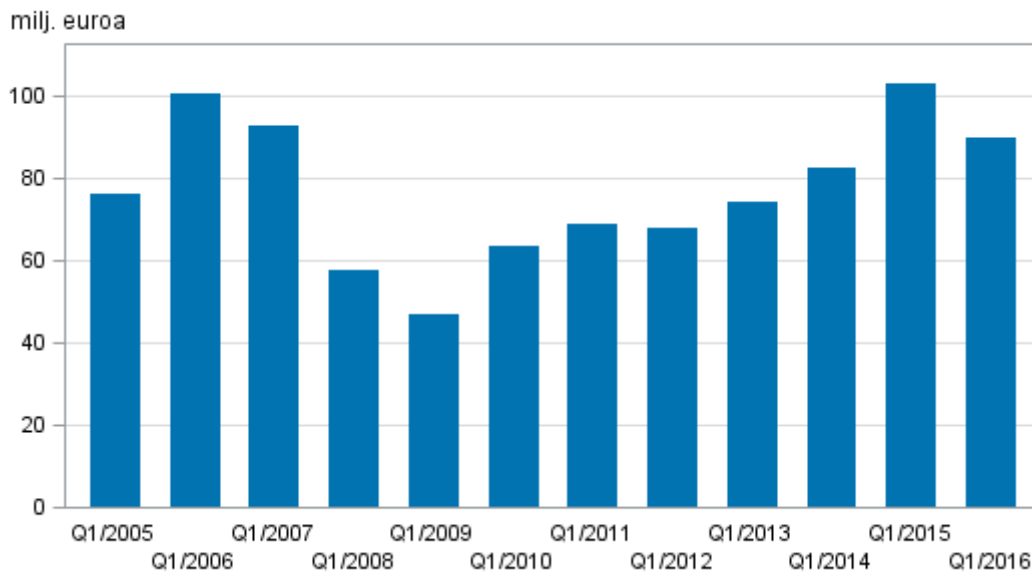
1) Tuloslaskelman hallintokulut eroavat liitetaulukko 3. hallintokulujen erittelystä, koska sijoituspalveluyritykset voivat ilmoittaa osan hallintokuluista 'Muut liiketoiminnan kulut' erässä.

Liitekuviot

Liitekuvio 1. Sijoituspalveluyritysten palkkiotuotot neljänneksittäin 2009-2016, milj. euroa



Liitekuvio 2. Sijoituspalveluyritysten palkkiotuotot, 1. neljännes 2005-2016, milj. euroa



Laatuseloste: Sijoituspalveluyritykset

1. Tilastotietojen relevanssi

Sijoituspalveluyritystilasto kuvaa Suomessa toimintaa harjoittavien sijoituspalveluyritysten toimintaa. Varsinaisten tuloslaskelman ja taseen lisäksi esitetään muita sijoituspalveluyritysten toimintaa kuvaavia tietoja. Sijoituspalveluyrityksiä tarkastellaan tilastossa itsenäisinä yritysina, ei konserneina. Yksikkökohtaiset tiedot ovat salassapidettäviä.

Tilaston tulkinnan kannalta on tärkeää huomata, että neljännesvuosittaiset tuloslaskelmatiedot esitetään tilastossa yleensä kumulatiivisina. Siten alkuvuonna lopettaneiden sijoituspalveluyritysten tuloslaskelmat ovat tilastossa mukana kyseisen vuoden loppuun asti. Koska tase kuvaa tietyn hetken varoja ja velkoja, tasetietoja ei voida esittää kumulatiivisina, vaan tase kertoo kunkin neljänneksen päätöspäivän tilanteen. Lopettaneet sijoituspalveluyritykset putoavat siis pois tilastossa esitettävästä taseesta heti lopettamista seuraavalla neljänneksellä. Tästä erosta johtuen tilaston tuloslaskelman tilikauden voitto ei välttämättä täsmää täysin taseen tilikauden voittoon.

Käytetty tilinpäätöskaava perustuu valtiovarainministeriön asetukseen luottolaitoksen ja sijoituspalveluyrityksen tilinpäätöksestä sekä Finanssivalvonnan em. asetusta täydentävään määräykseen. Tiedot kerää Finanssivalvonta kaikilta Suomessa toimivilta pankeilta sekä muilta luottolaitoksilta ml. ulkomaisten luottolaitosten sivukonttorit Suomessa. Liitetietojen osalta tiedonkeruun määrittelee Tilastokeskus.

Tiedonantovelvollisuus perustuu tilastolakiin (280/2004/14§) sekä Finanssivalvonnan määräykseen ja valtiovarainministeriön asetukseen.

2. Tilastotutkimuksen menetelmäkuvaus

Tilasto on kokonaistutkimus. Tiedot kerätään suorana tiedonkeruuna kaikilta Suomessa toimivilta sijoituspalveluyrityksiltä, näiden omistusyhteisöiltä ja ulkomaisten yritysten sijoituspalvelutoimintaa Suomessa harjoittavilta sivukonttoreilta. Tiedot kerätään sähköisesti.

3. Tietojen oikeellisuus ja tarkkuus

Tilaston laatu on hyvä. Tilasto perustuu sijoituspalveluyritysten kirjanpitoon. Aineistolle tehdään tarkastusvertailuja.

4. Julkaistujen tietojen ajantasaisuus ja oikea-aikaisuus

Tarkat julkaisupäivät näkyvät tämän sivuston kohdassa "Tulevat julkistukset".

5. Tietojen saatavuus ja läpinäkyvyys/selkeys

Tilasto julkaistaan neljä kertaa vuodessa verkkojulkaisuna Tilastokeskuksen sivuilla. Vuoden 2008 loppuun asti tiedot julkaistiin myös osana Rahalaitokset painojulkaisua.

Tuloslaskelma- ja tasetietojen aikasarjat ovat saatavilla vuodesta 1999 alkaen tilaston verkkosivulla tietokantaulukkona. Lisäksi Tilastokeskus tuottaa pyynnöstä muita aikasarjoja sijoituspalveluyritysten liiketoimintaa kuvaavista luvuista.

6. Tietojen vertailukelpoisuus

Vuoden 2014 alussa aineiston tietosisältö muuttui Finanssivalvonnan FINREP-raportoinnin myötä. Tästä johtuen aikasarjat osin katkeavat eivätkä tiedot ole täysin vertailukelpoisia aiempiin vuosiin verrattuna. Tätä ennen yhtenäisellä tilinpäätöskaavalla tuotetut tiedot on saatavilla vuosista 2005-2013 ja 1999-2004.

Vuoden 2005 alussa useimmat aikasarjat katkeavat tilinpäätöskaavan muutoksen takia. Silloin otettiin käyttöön sijoituspalveluyritysten tilinpäätösraportoinnissa uusi IAS/IFRS-tilinpäätösstandardi.

Lopettaneiden yritysten käsittelyä muutettiin tilaston tuloslaskelmatietojen osalta kolmannella neljänneksellä 2007. Muutos toteutettiin takautuvasti vuoden 2006 alusta alkaen. Aiemmin lopettaneet yritykset putosivat välittömästi lopettamisen jälkeen pois tuloslaskelmatilastosta. Nyt lopettaneiden sijoituspalveluyritysten tiedot lasketaan mukaan kumulatiiviseen tuloslaskelmatilastoon aina lopettamisvuoden viimeiseen neljännekseen asti. Muutos ei vaikuta tasetietoihin. Muutos parantaa peräkkäisten neljännten vertailua vuoden sisällä.

7. Selkeys ja eheys/yhtenäisyys

Tilasto on tuotettu vallitsevan tilinpäätösstandardin mukaisesti ja on vertailukelpoinen muihin sijoituspalveluyritysten tilinpäätöstilastoihin nähden. Tilastossa sijoituspalveluyrityksiä tarkastellaan itsenäisinä yrityksinä, ei konserneina.

Lisätietoja

Kerttu Helin 029 551 3630

Sari Kuisma 029 551 2645

Vastaava tilastojohtaja:
Ville Vertanen

rahoitusmarkkinat@tilastokeskus.fi

www.tilastokeskus.fi

Lähde: Sijoituspalveluyritykset, Tilastokeskus

Asiakaspalaute: www.tilastokeskus.fi/palaute

Tietopalvelu ja viestintä, Tilastokeskus
puh. 029 551 2220
www.tilastokeskus.fi

Julkaisutilaukset, Edita Publishing Oy
puh. 020 450 05
asiakaspalvelu.publishing@edita.fi
www.editapublishing.fi

ISSN 1796-0479
= Suomen virallinen tilasto
ISSN 1798-369X (pdf)