

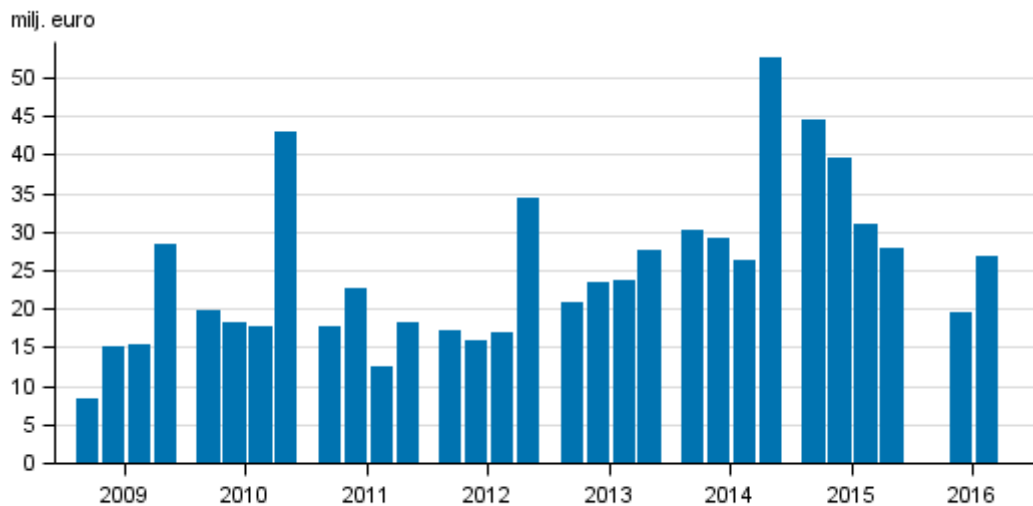
Värdepappersföretag

2016, 2:a kvartalet

Värdepappersföretagens provisionsintäkter och rörelsevinst minskade från april–juni året innan

Under andra kvartalet år 2016 var värdepappersföretagens rörelsevinst 27 miljoner euro. Rörelsevinsten minskade med 13 miljoner euro jämfört med motsvarande kvartal året innan. Jämfört med föregående kvartal ökade rörelsevinsten med 7 miljoner euro. Uppgifterna framgår av Statistikcentralens statistik över värdepappersföretag.

Värdepappersföretagens rörelsevinst efter kvartal 2009-2016, milj. euro



Innehåll

Tabeller

Tabellbilagor

Tabellbilaga 1. Värdepappersföretagens resultaträkningar 1.1.- 30.6.2016, tusen euro.....	3
Tabellbilaga 2. Värdepappersföretagens balansräkningar 1.1.- 30.6.2016, tusen euro.....	3

Figurer

Figurer

Figurbilaga 1. Värdepappersföretagens provisionsintäkter efter kvartal 2009-2016, milj. euro.....	5
Figurbilaga 2. Värdepappersföretagens provisionsintäkter, 2:a kvartal 2005-2016, milj. euro.....	5

Tabellbilagor

Tabellbilaga 1. Värdepappersföretagens resultaträkningar 1.1.- 30.6.2016, tusen euro

	1.1.- 31.3.2016	1.1.- 30.6.2016
Ränteintäkter [från]	208	469
Räntekostnader	81	166
FINANSNETTO	127	303
(På anmodan återbetalbara kostnader)	- ¹⁾	1
Utdelningar [på]	1 940	2 092
Avgiftsintäkter	89 663	183 073
(Avgiftskostnader)	23 694	47 472
Vinster / (-) förluster av finansiella tillgångar och skulder som borttagits från balansräkningen och som inte värderats till verkligt värde via resultatet, netto	113	100
Vinster / (-) förluster av finansiella tillgångar och skulder som innehas för handel, netto	7	179
Vinster / (-) förluster av finansiella tillgångar och skulder värderade till verkligt värde via resultatet, netto	77	172
Vinster / (-) förluster av säkringsredovisning, netto	23	372
Kursdifferencer [vinst/ (-) förlust], netto	17	65
Vinster / (-) förluster av bortskrivningar från balansräkningen av icke-finansiella tillgångar	-246	-246
Övriga rörelseintäkter	6 310	12 170
(Övriga rörelsekostnader)	6 506	8 689
SUMMA RÖRELSEINTÄKTER, NETTO	67 831	142 117
(Administrationskostnader)	47 205	93 785
varav: Löner och arvoden (inkl. lönebikostnader)	27 648	54 591
varav: Övriga administrationskostnader	19 558	39 194
(Avskrivningar [på])	1 034	2 052
(Avsättningar /(-) återföringar av avsättningar)	-25	-42
(Nedskrivningar och (-) återföring av nedskrivningar av andra finansiella tillgångar än sådana som värderats till verkligt värde via resultatet	-	-60
(Nedskrivningar och (-) återföring av nedskrivningar av placeringar i enheter som redovisats enligt kapitalandelsmetoden	-	-
(Nedskrivningar och (-) återföring av nedskrivningar av andra än finansiella tillgångar)	-	-
Andelen vinst eller (-) förlust av investeringar i dotterbolag, samföretag och intresseföretag	-	-
Vinst /(-) förlust av anläggningstillgångar och av avyttringsgrupper som innehas för försäljning men som inte uppfyller kraven för en avvecklad verksamhet	-	-
VINST / (-) FÖRLUST	19 617	46 382
(Bokslutsdispositioner)	-661	2 839
(Skattekostnad / (-) Skatteintäkt från kvarvarande verksamheter)	4 075	8 965
VINST / (-) FÖRLUST EFTER SKATT AV KVARVARANDE VERKSAMHETER	16 202	34 578
Vinst (förlust) efter skatt av avvecklade verksamheter	-	-2
PERIODENS VINST / (-) FÖRLUST	16 202	34 576

1) Inga observationer

Tabellbilaga 2. Värdepappersföretagens balansräkningar 1.1.- 30.6.2016, tusen euro

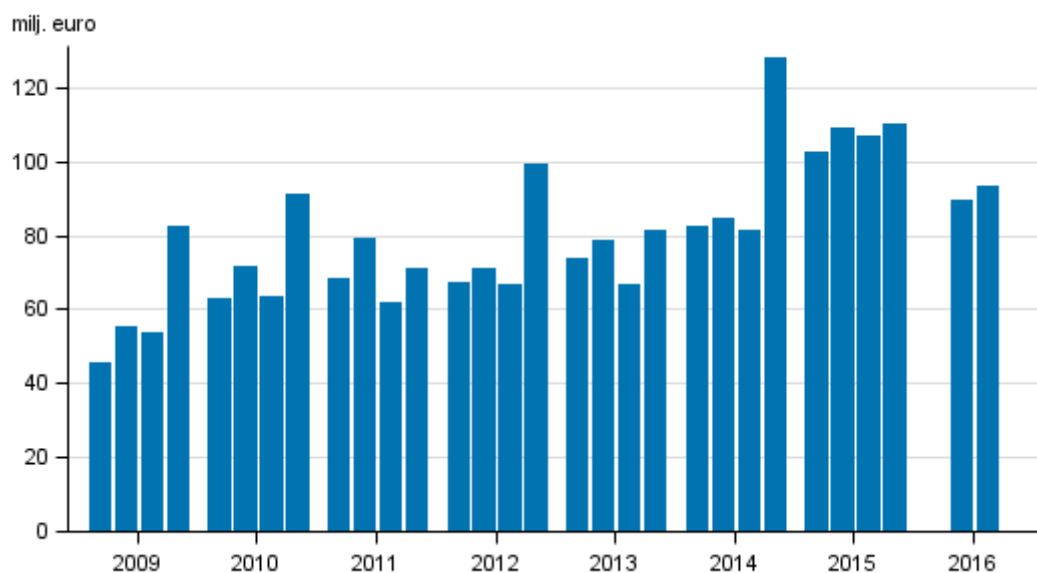
	1.1.- 31.3.2016	1.1.- 30.6.2016
AKTIVA	.	.
Kontanta medel och tillgodohavanden hos centralbanker	116 433	136 270
Finansiella tillgångar som innehas för handel	4 579	4 506
Finansiella tillgångar värderade till verkligt värde via resultatet	608	1 106
Finansiella tillgångar som kan säljas	15 525	24 024

	1.1.- 31.3.2016	1.1.- 30.6.2016
Lånefordringar och kundfordringar	4 820	3 697
Investeringar som hålls till förfall	2 146	1 647
Derivat - säkringsredovisning (kontanta medel)	25 675	14 330
Förändringar i det verkliga värdet av den säkrade posten för en portföljsäkring av ränterisk (kontanta medel)	- ¹⁾	-
Investeringar i dotterföretag, samföretag och intresseföretag	13 001	13 686
Materiella tillgångar	6 247	6 437
Immateriella tillgångar	12 112	12 288
Skattefordringar	5 106	5 721
Andra tillgångar	129 091	98 857
Anläggningstillgångar eller avyttringsgrupper som innehas för försäljning	100	453
SUMMA TILLGÅNGAR	335 442	323 021
PASSIVA	.	.
Finansiella skulder som innehas för handel	25 997	22 839
Finansiella skulder värderade till verkligt värde via resultatet	-	-
Finansiella skulder värderade till upplupet anskaffningsvärde	2 088	2 758
Derivat - säkringsredovisning (skulder)	-	-
Förändringar i det verkliga värdet av den säkrade posten för en portföljsäkring av ränterisk (skulder)	-	-
Avsättningar	1 064	1 719
Skatteskulder	2 187	876
På anmodan återbetalbart aktiekapital	-	227
Andra skulder	99 735	75 063
Skulder som ingår i avyttringsgrupper som innehas för försäljning	-	-
Avskrivningsdifferens	69	36
Frivilliga reserver	4	38
SUMMA SKULDER	131 144	103 555
Aktiekapital/andelskapital/grundkapital	39 462	40 551
Överkursfond	6 617	7 317
Annat eget kapital	125	231
Övriga	5 050	4 105
Ackumulerat annat totalresultat	220	173
Ackumulerade vinstmedel	86 656	98 920
Omvärderingsreserver	-40	-176
Andra fonder	66 906	68 967
(-) Egna aktier	-623	-623
Vinst eller förlust som kan hänföras till moderbolagets ägare	-	-
(-) Förskottsutdelningar	-75	-
Minoritetsandelar (innehav utan bestämmande inflytande)	-	-
SUMMA EGET KAPITAL	204 298	219 465
SUMMA EGET KAPITAL OCH SKULDER	335 442	323 020

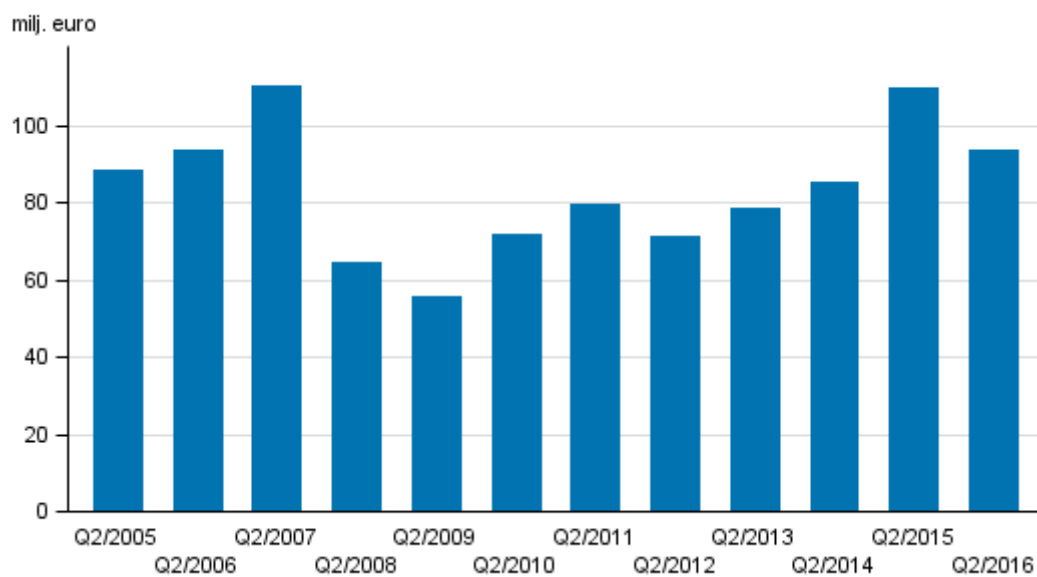
1) Inga observationer

Figurer

Figurbilaga 1. Värdepappersföretagens provisionsintäkter efter kvartal 2009-2016, milj. euro



Figurbilaga 2. Värdepappersföretagens provisionsintäkter, 2:a kvartal 2005-2016, milj. euro



Förfrågningar

Kerttu Helin 029 551 3330

Jarkko Kaunisto 029 551 3551

Ansvarig statistikdirektör:
Ville Vertanen

rahoitusmarkkinat@stat.fi

www.tilastokeskus.fi

Källa: Värdepappersföretag, Statistikcentralen