

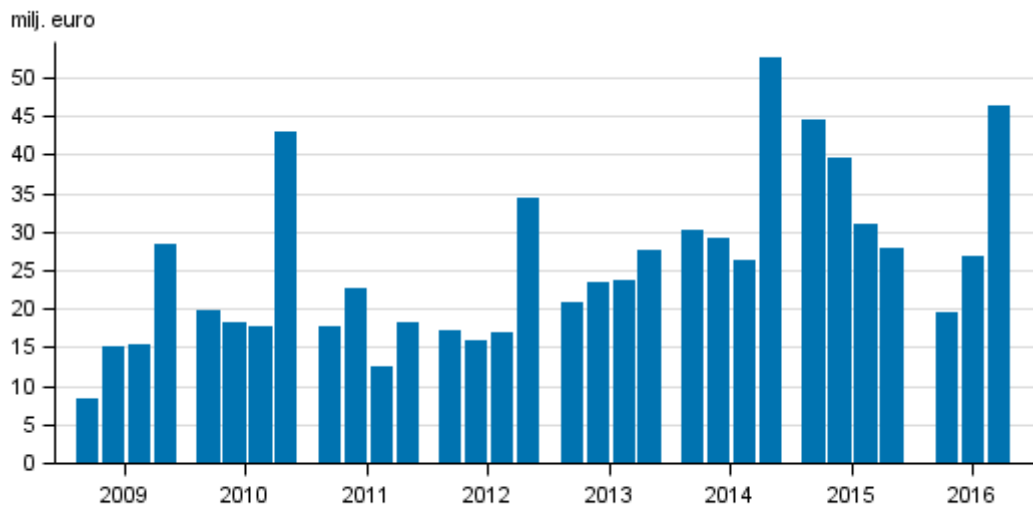
# Värdepappersföretag

2016, 3:e kvartalet

## Värdepappersföretagens rörelsevinst ökade från juli-september året innan

Under tredje kvartalet år 2016 var värdepappersföretagens rörelsevinst 46 miljoner euro. Rörelsevinsten ökade med 15 miljoner euro jämfört med motsvarande kvartal året innan. Jämfört med föregående kvartal ökade rörelsevinsten med 19 miljoner euro. Uppgifterna framgår av Statistikcentralens statistik över värdepappersföretag.

### Värdepappersföretagens rörelsevinst efter kvartal 2009-2016, milj. euro



# Innehåll

## Tabeller

### Tabellbilagor

Tabellbilaga 1. Värdepappersföretagens resultaträkningar 1.1.- 30.9.2016, tusen euro.....	3
Tabellbilaga 2. Värdepappersföretagens balansräkningar 1.1.- 30.9.2016, tusen euro.....	4

## Figurer

### Figurer

Figurbilaga 1. Värdepappersföretagens provisionsintäkter efter kvartal 2009-2016, milj. euro.....	5
Figurbilaga 2. Värdepappersföretagens provisionsintäkter, 3:e kvartal 2005-2016, milj. euro.....	5

# Tabellbilagor

## Tabellbilaga 1. Värdepappersföretagens resultaträkningar 1.1.- 30.9.2016, tusen euro

	1.1.- 31.3.2016	1.1.- 30.6.2016	1.1.- 30.9.2016
Ränteintäkter [från]	208	469	681
Räntekostnader	81	166	250
<b>FINANSNETTO</b>	127	303	431
(På anmodan återbetalbara kostnader)	- <sup>1)</sup>	1	2
Dividend income	1 940	2 092	2 107
Avgiftsintäkter	89 663	183 073	276 597
(Avgiftskostnader)	23 694	47 472	71 763
(Nedskrivning eller (-) återföring av nedskrivning av finansiella tillgångar som inte värderats till verkligt värde via resultatet)	113	100	158
Vinster / (-) förluster av finansiella tillgångar och skulder som innehas för handel, netto	7	179	763
Vinster / (-) förluster av finansiella tillgångar och skulder värderade till verkligt värde via resultatet, netto	77	172	417
Vinster / (-) förluster av säkringsredovisning, netto	23	372	438
Kursdifferencer [vinst/ (-) förlust], netto	17	65	200
Vinster / (-) förluster av bortskrivningar från balansräkningen av icke-finansiella tillgångar	-246	-246	-230
Övriga rörelseintäkter	6 310	12 170	21 146
(Övriga rörelsekostnader)	6 506	8 689	12 759
<b>SUMMA RÖRELSEINTÄKTER, NETTO</b>	67 831	142 117	217 501
(Administrationskostnader)	47 205	93 785	136 172
varav: Löner och arvoden (inkl. lönebikostnader)	27 648	54 591	79 757
varav: Övriga administrationskostnader	19 558	39 194	56 415
(Avskrivningar [på])	1 034	2 052	2 934
(Avsättningar /(-) återföringar av avsättningar)	-25	-42	-42
(Nedskrivning eller (-) återföring av nedskrivning av finansiella tillgångar som inte värderats till verkligt värde via resultatet)	-	-60	-50
(Nedskrivningar och (-) återföring av nedskrivningar av placeringar i enheter som redovisats enligt kapitalandelsmetoden	-	-	-
(Nedskrivning eller (-) återföring av nedskrivning av icke-finansiella tillgångar)	-	-	-
Negativ goodwill som redovisas i resultaträkningen	-	-	-
Andel av vinsten eller (-) förlusten på investeringar i dotterföretag, joint ventures och intresseföretag	-	-	-
Vinst /(-) förlust av anläggningstillgångar och av avyttringsgrupper som innehas för försäljning men som inte uppfyller kraven för en avvecklad verksamhet	-	-	.. <sup>2)</sup>
<b>VINST ELLER (-) FÖRLUST FÖRE SKATT FÖR KVARVARANDE VERKSAMHETER</b>	19 617	46 382	92 586
(Bokslutsdispositioner)	-661	2 839	4 839
(Skattkostnad / (-) Skatteintäkt från kvarvarande verksamheter)	4 075	8 965	17 717
<b>VINST ELLER (-) FÖRLUST EFTER SKATT FÖR KVARVARANDE VERKSAMHETER</b>	16 202	34 578	70 030
Extraordinär vinst eller (-) förlust efter skatt	-	-	-
Vinst eller (-) förlust efter skatt för avvecklade verksamheter	-	-2	-
<b>ÅRETS VINST ELLER (-) FÖRLUST</b>	16 202	34 576	70 030

1) inga observationer

2) uppgift inte tillgänglig, alltför osäker för att anges eller sekretessbelagd

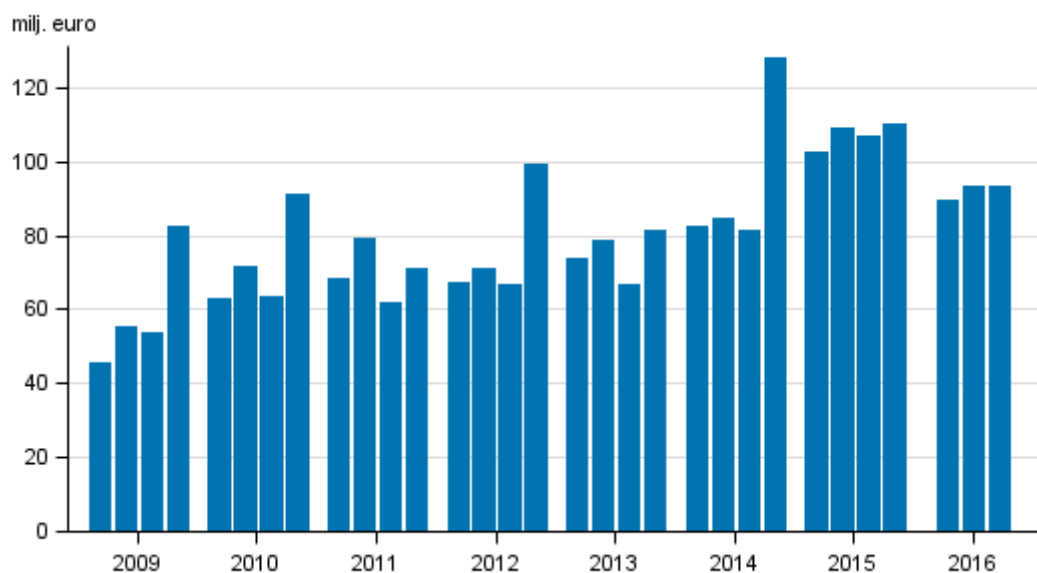
**Tabellbilaga 2. Värdepappersföretagens balansräkningar 1.1.- 30.9.2016, tusen euro**

	1.1.- 31.3.2016	1.1.- 30.6.2016	1.1.- 30.9.2016
<b>AKTIVA</b>			
Kontanta medel, kassabehållning hos centralbanker och annan avistainlåning	116 433	136 270	160 373
Finansiella tillgångar som innehas för handel	4 579	4 506	3 969
Finansiella tillgångar som varken är förenade med handel eller är derivat och som värderas till verkligt värde via resultatet	608	1 106	1 366
Finansiella tillgångar som kan säljas	15 525	24 024	14 073
Lån och fordringar	4 820	3 697	7 617
Investeringar som hålls till förfall	2 146	1 647	1 647
Derivat - säkringsredovisning (kontanta medel)	25 675	14 330	30 491
Förändringar i det verkliga värdet av den säkrade posten för en portföljsäkring av ränterisk (kontanta medel)	- <sup>1)</sup>	-	-
Investeringar i dotterföretag, joint ventures och intresseföretag	13 001	13 686	14 194
Materiella tillgångar	6 247	6 437	6 413
Immateriella tillgångar	12 112	12 288	12 237
Andra tillgångar	129 091	98 857	124 524
Anläggningstillgångar och avyttringsgrupper som innehas för försäljning	100	453	170
Skattefordringar	5 106	5 721	5 731
<b>SUMMA TILLGÅNGAR</b>	<b>335 442</b>	<b>323 021</b>	<b>382 805</b>
<b>PASSIVA</b>			
Finansiella skulder som innehas för handel	25 997	22 839	39 770
Finansiella skulder värderade till verkligt värde via resultatet	-	-	-
Finansiella skulder som värderas till upplupet anskaffningsvärde	2 088	2 758	2 362
Derivat - säkringsredovisning (skulder)	-	-	-
Förändringar i det verkliga värdet av den säkrade posten för en portföljsäkring av ränterisk (skulder)	-	-	-
Avsättningar	1 064	1 719	1 556
Skatteskulder	2 187	876	4 702
På anmodan återbetalbart aktiekapital	-	227	61
Andra skulder	99 735	75 063	86 897
Skulder som ingår i avyttringsgrupper som innehas för försäljning	-	-	-
Avskrivningsdifferens	69	36	69
Frivilliga reserver	4	38	8
<b>SUMMA SKULDER</b>	<b>131 144</b>	<b>103 555</b>	<b>135 425</b>
Aktiekapital/andelskapital/grundkapital	39 462	40 551	40 022
Överkursfond	6 617	7 317	7 317
Annat eget kapital	125	231	125
Övrigt eget kapital	5 050	4 105	4 105
Ackumulerat annat totalresultat	220	173	918
Ackumulerade vinstmedel	86 656	98 920	133 884
Omvärderingsreserver	-40	-176	-13
Andra fonder	66 906	68 967	69 313
(-) Egna aktier	-623	-623	-8 217
Vinst eller förlust som kan hänföras till moderbolagets ägare	-	-	-
(-) Förskottsutdelningar	-75	0	-75
Minoritetsintressen [innehav utan bestämmande inflytande]	-	-	-
<b>SUMMA EGET KAPITAL</b>	<b>204 298</b>	<b>219 465</b>	<b>247 380</b>
<b>SUMMA EGET KAPITAL OCH SKULDER</b>	<b>335 442</b>	<b>323 020</b>	<b>382 805</b>

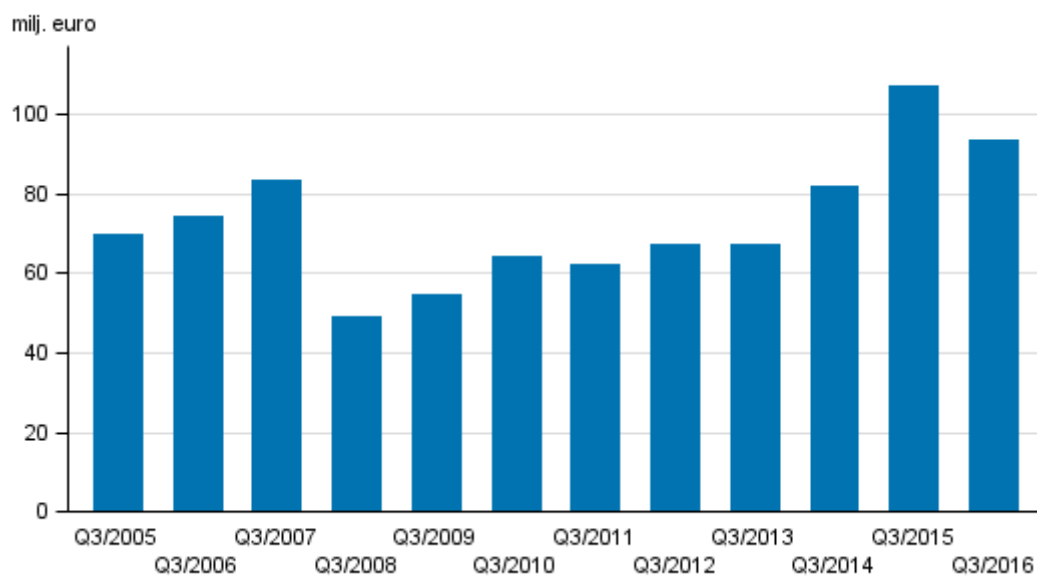
1) inga observationer

# Figurer

**Figurbilaga 1. Värdepappersföretagens provisionsintäkter efter kvartal 2009-2016, milj. euro**



**Figurbilaga 2. Värdepappersföretagens provisionsintäkter, 3:e kvartal 2005-2016, milj. euro**



## Förfrågningar

Jarkko Kaunisto 029 551 3551

Anu Karhu 029 551 3325

Ansvarig statistikdirektör:  
Ville Vertanen

[rahoitusmarkkinat@stat.fi](mailto:rahoitusmarkkinat@stat.fi)

[www.tilastokeskus.fi](http://www.tilastokeskus.fi)

Källa: Värdepappersföretag, Statistikcentralen