

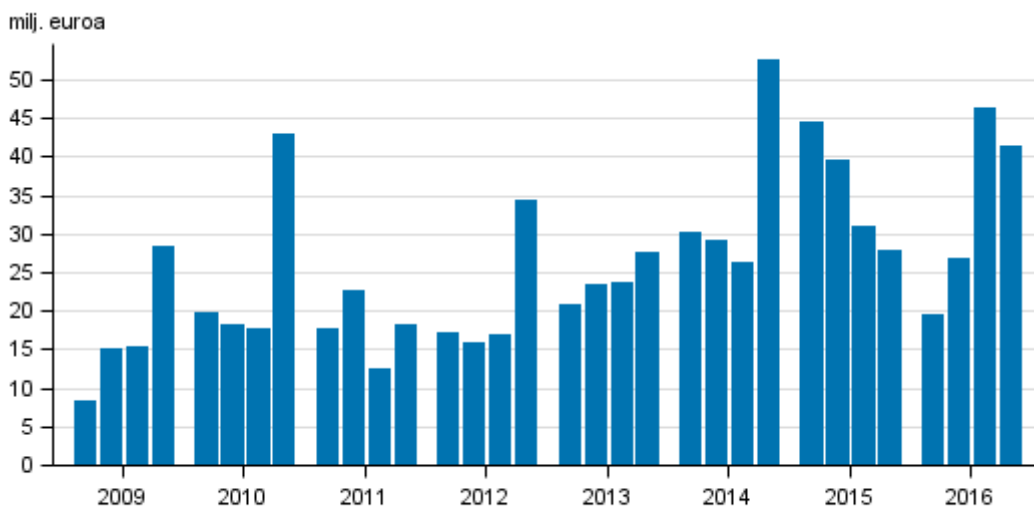
Sijoituspalveluyritykset

2016, 4. vuosineljännes

Sijoituspalveluyritysten liikevoitto kasvoi edellisvuoden loka-joulukuusta

Sijoituspalveluyritysten liikevoitto oli 41 miljoonaa euroa vuoden 2016 neljännellä neljänneksellä. Liikevoitto kasvoi 14 miljoonalla eurolla edellisen vuoden vastaavaan neljännekseen verrattuna. Koko vuoden liikevoitto tippui viime vuoden 143 miljoonasta eurosta 134 miljoonaan euroon. Tiedot käyvät ilmi Tilastokeskuksen sijoituspalveluyritystilastosta.

Sijoituspalveluyritysten liikevoitto neljänneksittäin 2009-2016, milj. euroa



Palkkiotuotot ja palkkiokulut

Palkkiotuotot ovat sijoituspalveluyritysten suurin tuloerä. Vuoden neljännellä neljänneksellä palkkiotuotot kasvoivat 9,5 prosentilla 121 miljoonaan euroon edellisen vuoden vastaavan neljänneksen 110 miljoonasta eurosta. Edelliseen neljännekseen verrattuna palkkiotuotoissa kasvua oli 27 miljoonaa euroa ja 28,9 prosenttia. Palkkiotuottoja saatiin vuoden aikana 397 miljoonaa euroa, mikä oli 32 miljoonaa euroa vähemmän kuin vuotta aikaisemmin. Palkkiokulut olivat 27 miljoonaa euroa, mikä on saman verran kuin

viime vuoden vastaavana ajankohtana. Edelliseen neljännekseen verrattuna kasvua oli 3 miljoonaa euroa. Palkkiokuluja maksettiin vuoden aikana 99 miljoonalla eurolla, mikä oli 3 miljoonaa euroa vähemmän kuin vuotta aikaisemmin.

Osinkotulot

Sijoituspalveluyritysten osinkotulot vuonna 2016 olivat 3,9 miljoonaa euroa. Edellisenä vuonna osinkotulot olivat 11,0 miljoonaa euroa ja vuonna 2014 2,0 miljoonaa euroa. Vuoden viimeisellä neljänneksellä sijoituspalveluyritykset saivat osinkotuloja 1,7 miljoonan euron edestä. Edellisenä vuonna neljännen neljänneksen osinkotulot jäivät alle 0,1 miljoonaan euroon.

Hallintokulut

Sijoituspalveluyritysten suurin kuluerä oli hallintokulut, joita kertyi vuoden 2016 neljännellä neljänneksellä 57 miljoonaa euroa, mikä on 4 miljoonaa euroa enemmän kuin vuotta aiemmin. Edelliseen neljännekseen verrattuna hallintokuluja oli 15 miljoonaa euroa enemmän. Hallintokuluista henkilöstökulut olivat 33 miljoonaa euroa eli 58 prosenttia koko hallintokuluista. Muut hallintokulut olivat 24 miljoonaa euroa, mikä on 3 miljoonaa euroa enemmän kuin vuotta aiemmin.

Vuositasolla sijoituspalveluyritysten hallintokulut laskivat 2,3 prosentilla edellisen vuoden 198 miljoonasta eurosta 193 miljoonaan euroon.

Taseet

Taseiden yhteenlaskettu arvo oli 393 miljoonaa euroa. Kasvua edellisen vuoden vastaavaan neljännekseen oli 3 miljoonaa euroa. Oman pääoman osuus taseiden loppusummasta oli 62 prosenttia.

Sijoituspalveluyrityksiä oli toiminnassa vuoden 2016 neljännen neljänneksen lopussa 65 kappaletta, joista 53 teki voitollisen tuloksen tilivuoden aikana.

Sisällys

Taulukot

Liitetaulukot

Liitetaulukko 1. Sijoituspalveluyritysten tuloslaskelma 1.1.- 31.12.2016, 1000 euroa.....	4
Liitetaulukko 2. Sijoituspalveluyritysten tase 1.1.- 31.12.2016, 1000 euroa.....	6

Kuviot

Liitekuviot

Liitekuvio 1. Sijoituspalveluyritysten palkkiotuotot neljänneksittäin 2009-2016, milj. euroa.....	8
Liitekuvio 2. Sijoituspalveluyritysten palkkiotuotot, 4. neljännes 2005-2016, milj. euroa.....	8
Laatuseloste: Sijoituspalveluyritykset.....	9

Liitetaulukot

Liitetaulukko 1. Sijoituspalveluyritysten tuloslaskelma 1.1.- 31.12.2016, 1000 euroa

	1.1.- 31.3.2016	1.1.- 30.6.2016	1.1.- 30.9.2016	1.1.- 31.12.2016
Korkotuotot	208	469	681	929
Korkokulut	81	166	250	384
RAHOITUSKATE	127	303	431	545
(Kulut niistä oman pääoman ehtoisista instrumenteista, jotka ovat lunastettavissa)	.. ¹⁾
Osinkotuotot	1 940	2 092	2 107	3 867
Palkkiotuotot	89 663	183 073	276 597	397 135
(Palkkiokulut)	23 694	47 472	71 763	98 592
Rahoitusvarojen ja -velkojen kirjaamiseen pois taseesta liittyvät voitot tai (-) tappiot, kun niitä ei arvosteta käypään arvoon tulosvaikutteisesti kirjattavina rahoitusvaroina ja -velkoina, netto	158	201
Kaupankäyntitarkoituksessa pidettävien rahoitusvarojen ja -velkojen voitot ja (-) tappiot, netto	7	179	763	1 871
Voitot / (-) tappiot käypään arvoon tulosvaikutteisesti kirjattavista rahoitusvaroista ja -veloista, netto	77	172	417	215
Voitot / (-) tappiot suojauslaskennasta, netto
Kurssierot [voitto / (-) tappio], netto	17	65	200	335
Rahoitusvaroihin kuulumattoman omaisuuserän taseen poiskirjaamisesta syntyneet voitot / (-) tappiot	-230	..
Muut liiketoiminnan tuotot	6 310	12 170	21 146	44 772
(Muut liiketoiminnan kulut)	6 506	8 689	12 759	17 885
LIIKETOIMINNAN TUOTOT YHTEENSÄ, NETTO	67 831	142 117	217 501	332 990
(Hallinnon kulut)	47 205	93 785	136 172	193 122
josta:Palkat ja palkkiot (sis. henkilösivukulut)	27 648	54 591	79 757	112 989
josta: Muut hallintokulut	19 558	39 194	56 415	80 134
(Poistot)	1 034	2 052	2 934	4 443
(Varaukset / (-) varausten peruutukset)
(Rahoitusvarojen arvonalentuminen tai (-) arvonalentumisen peruuntuminen, kun niitä ei arvosteta käypään arvoon tulosvaikutteisesti kirjattavina rahoitusvaroina)	-50	506
(Tytäryrityksiin, yhteisyrityksiin ja osakkuusyrityksiin tehtyjen sijoitusten arvonalentuminen tai (-) arvonalentumisen peruutus)
(Rahoitusvaroihin kuulumattomien omaisuuserien arvonalentuminen tai (-) arvonalentumisen peruutus)
Tuloslaskelmaan kirjattu negatiivinen liikearvo
Voiton tai (-) tappion osuus sijoituksista tytäryrityksiin, yhteisyrityksiin ja osakkuusyrityksiin
Voitto / (-) tappio myytävänä oleviksi luokitelluista pitkäaikaisista omaisuuseristä ja luovutettavien erien ryhmistä
VOITTO TAI (-) TAPPIO JATKUVISTA TOIMINNOISTA ENNEN VEROJA	19 617	46 382	92 586	134 048
(Tilinpäätössiirrot)	..	2 839	4 839	..
(Yhteisön jatkuviin toimintoihin liittyvä verokulu / (-) tuotto)	..	8 965	17 717	..
VOITTO TAI (-) TAPPIO JATKUVISTA TOIMINNOISTA VEROJEN JÄLKEEN	16 202	34 578	70 030	114 652

	1.1.- 31.3.2016	1.1.- 30.6.2016	1.1.- 30.9.2016	1.1.- 31.12.2016
Satunnainen voitto tai (-) tappio verojen jälkeen
Voitto tai (-) tappio lopetetuista toiminnoista verojen jälkeen
KOKO VUODEN VOITTO TAI (-) TAPPIO	16 202	34 576	70 030	114 638

1) .. Tietoa ei ole saatu, se on liian epävarma esitettäväksi tai se on salassapitosäännön alainen

Liitetaulukko 2. Sijoituspalveluyritysten tase 1.1.- 31.12.2016, 1000 euroa

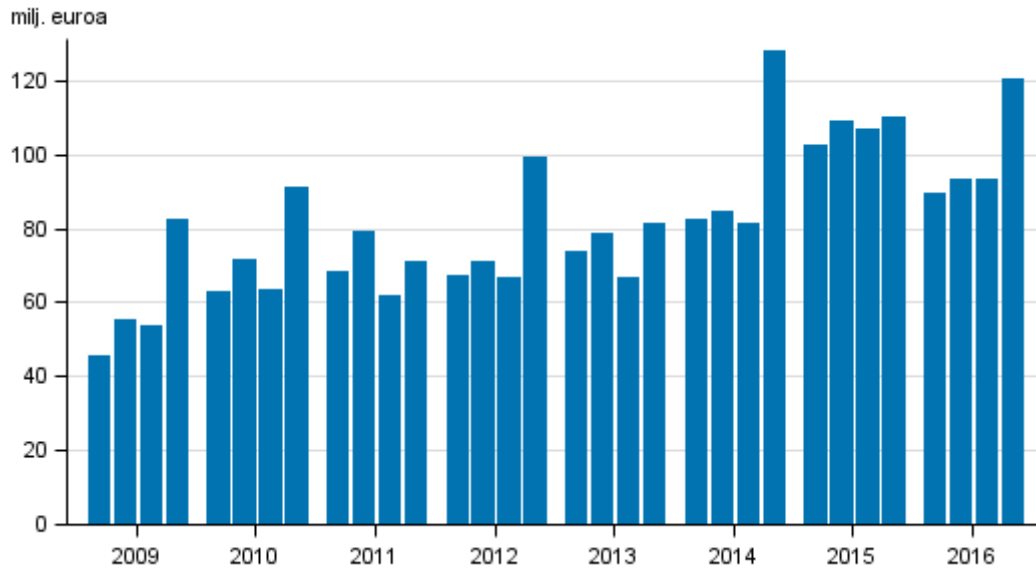
	1.1.- 31.3.2016	1.1.- 30.6.2016	1.1.- 30.9.2016	1.1.- 31.12.2016
VASTAAVAA
Käteinen, kassan saldot keskuspankeissa ja muut vaadittaessa maksettavat talletukset	116 433	136 270	160 373	157 822
Kaupankäyntiä varten tarkoitetut rahoitusvarat	4 579	4 506	3 969	4 210
Käypään arvoon tulosvaikutteisesti kirjattavat rahoitusvarat	608	1 106	1 366	2 877
Myytavissä olevat rahoitusvarat	15 525	24 024	14 073	8 988
Lainat ja muut saatavat	4 820	3 697	7 617	6 240
Eräpäivään asti pidettävät sijoitukset	2 146	1 647	1 647	.. ¹⁾
Johdannaissopimukset - suojauslaskenta
Suojauskohteen käyvän arvon muutokset korkoriskin portfoliosuojauksessa (varat)
Sijoitukset tytäryrityksiin, yhteisyrityksiin ja osakkuusyrityksiin	13 001	13 686	12 443	13 923
Sijoituspalveluyritysten sijoitukset tytäryrityksiin, yhteisyrityksiin ja osakkuusyrityksiin
Aineelliset hyödykkeet	6 247	6 437	6 413	6 082
Aineettomat hyödykkeet	12 112	12 288	12 237	14 929
Muut varat	129 091	98 857	124 524	146 218
Myytäväinä olevat pitkäaikaiset omaisuuserät ja luovutettavien erien ryhmät
Verosaamiset	5 106	5 721	5 731	3 859
VARAT YHTEENSÄ	335 442	323 021	382 805	392 869
VASTATTAVAA
Kaupankäyntiä varten tarkoitetut rahoitusvelat
Käypään arvoon tulosvaikutteisesti kirjattavat rahoitusvelat
Jaksotettuun hankintamenoön kirjatut rahoitusvelat	2 088	2 758	2 362	3 497
Johdannaissopimukset - suojauslaskenta (velat)
Suojauskohteen käyvän arvon muutokset korkoriskin portfoliosuojauksessa (velat)
Varaukset	1 064	1 719	1 556	7 489
Verovelat	2 187	876	4 702	2 194
Vaadittaessa takaisinmaksettava osakepääoma
Muut velat	99 735	75 063	86 897	108 182
Velat, jotka sisältyvät myytävänä olevaksi luokiteltuun luovutettavien erien ryhmään
Poistoero	69	36	69	..
Vapaaehtoiset varaukset
VELAT YHTEENSÄ	131 144	103 555	135 425	150 392
Pääoma	39 462	40 551	40 022	40 121
Ylikurssirahasto	6 617	7 317	7 317	7 317
Liikkeeseen lasketut oman pääoman ehtoiset instrumentit (muu kuin pääoma)
Muu pääoma	5 050	4 105	4 105	7 703
Kertyneet muun laajan tuloksen erät	220	173	918	-3 610
Kertyneet voittovarot	86 656	98 920	133 884	155 390
Uudelleenarvostusrahastot	494
Muut rahastot	66 906	68 967	69 313	43 007
(-) Omat osakkeet

	1.1.- 31.3.2016	1.1.- 30.6.2016	1.1.- 30.9.2016	1.1.- 31.12.2016
Emoyrityksen omistajille osoitettava voitto tai tappio
(-) Ennakko-osingot
Vähemmistön osuudet [määräysvallattomien omistajien osuudet]
OMA PÄÄOMA YHTEENSÄ	204 298	219 465	247 380	242 476
OMA PÄÄOMA JA VELAT YHTEENSÄ	335 442	323 020	382 805	392 868

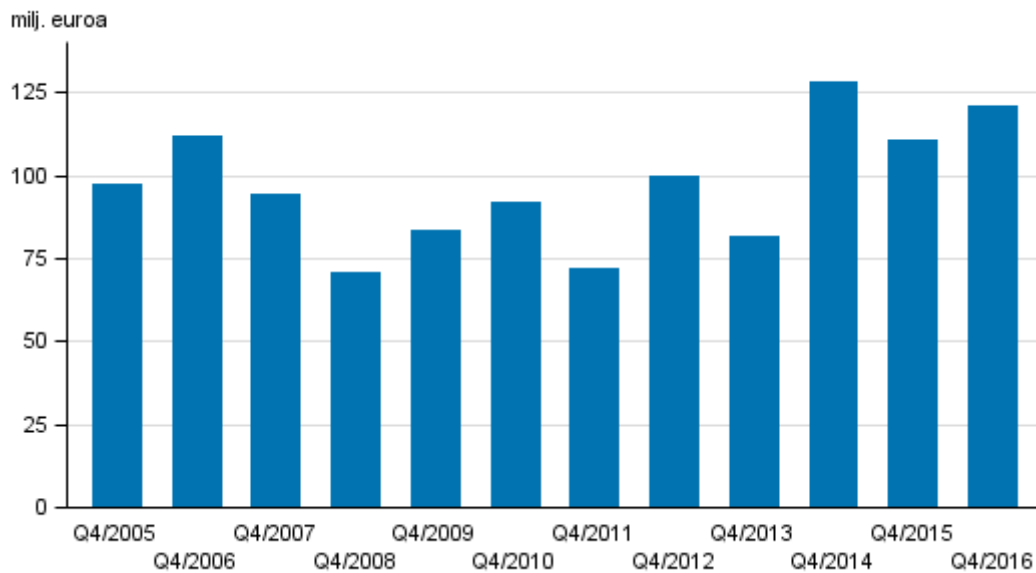
1) .. Tietoa ei ole saatu, se on liian epävarma esitettäväksi tai se on salassapitosäännön alainen

Liitekuviot

Liitekuvio 1. Sijoituspalveluyritysten palkkiotuotot neljänneksittäin 2009-2016, milj. euroa



Liitekuvio 2. Sijoituspalveluyritysten palkkiotuotot, 4. neljännes 2005-2016, milj. euroa



Laatuseloste: Sijoituspalveluyritykset

1. Tilastotietojen relevanssi

Sijoituspalveluyritystilasto kuvaa Suomessa toimivien sijoituspalveluyritysten toimintaa. Tilasto koostuu sijoituspalveluyritysten tuloslaskelmasta ja taseesta, joissa on eritelty tilinpäätöstietojen keskeisiä virta- ja varantosuureita. Sijoituspalveluyrityksiä tarkastellaan tilastossa itsenäisinä yrityksinä, ei konserneina. Yksikkökohtaiset tiedot ovat salassapidettäviä.

Tilaston tulkinnan kannalta on tärkeää huomata, että neljännesvuosittaiset tuloslaskelmatiedot esitetään tilastossa yleensä kumulatiivisina. Siten alkuvuonna lopettaneiden sijoituspalveluyritysten tuloslaskelmat ovat tilastossa mukana kyseisen vuoden loppuun asti. Koska tase kuvaa tietyn hetken varoja ja velkoja, tasetietoja ei voida esittää kumulatiivisina, vaan tase kertoo kunkin neljänneksen päätöspäivän tilanteen. Lopettaneet sijoituspalveluyritykset putoavat siis pois tilastossa esitettävästä taseesta heti lopettamista seuraavalla neljänneksellä. Tästä erosta johtuen tilaston tuloslaskelman tilikauden voitto ei välttämättä täsmää täysin taseen tilikauden voittoon.

Käytetty tilinpäätöskäava perustuu valtiovarainministeriön asetukseen luottolaitoksen ja sijoituspalveluyrityksen tilinpäätöksestä sekä Finanssivalvonnan em. asetusta täydentävään määräykseen. Tiedot kerää Finanssivalvonta kaikilta Suomessa toimivilta pankeilta sekä muilta luottolaitoksilta ml. ulkomaisten luottolaitosten sivukonttorit Suomessa.

Tiedonantovelvollisuus perustuu Tilastolakiin (280/2004/14§) sekä Finanssivalvonnasta annettuun lakiin (878/2008/18§ ja 60§) ja valtiovarainministeriön asetukseen.

2. Tilastotutkimuksen menetelmäkuvaus

Tilasto on kokonaistutkimus. Tiedot kerätään suorana tiedonkeruuna kaikilta Suomessa toimivilta sijoituspalveluyrityksiltä, näiden omistusyhteisöiltä ja ulkomaisten yritysten sijoituspalvelutoimintaa Suomessa harjoittavilta sivukonttoreilta. Tiedot kerätään sähköisesti.

3. Tietojen oikeellisuus ja tarkkuus

Tilaston laatu on hyvä. Tilasto perustuu sijoituspalveluyritysten kirjanpitoon. Aineistolle tehdään tarkastusvertailuja.

4. Julkaistujen tietojen ajantasaisuus ja oikea-aikaisuus

Tarkat julkaisupäivät näkyvät tämän sivuston kohdassa "Tulevat julkistukset".

5. Tietojen saatavuus ja läpinäkyvyys/selkeys

Tilasto julkaistaan neljä kertaa vuodessa verkkojulkaisuna Tilastokeskuksen sivuilla. Vuoden 2008 loppuun asti tiedot julkaistiin myös osana Rahalaitokset painojulkaisua.

Tuloslaskelma- ja tasetietojen aikasarjat ovat saatavilla vuodesta 1999 alkaen tilaston verkkosivulla tietokantataulukkona. Lisäksi Tilastokeskus tuottaa pyynnöstä muita aikasarjoja sijoituspalveluyritysten liiketoimintaa kuvaavista luvuista.

Kaikissa julkaisun taulukoissa noudatetaan tietosuojauksen kynnysarvosääntöä, jonka perusteella taulukoiden kaikki sellaiset solut, joissa vastaajia on korkeintaan kaksi, peitetään. Lisäksi peitetään tarvittaessa sellaiset solut, joiden avulla on pääteltävissä tietosuojajasyistä peitetyn solun arvo.

6. Tietojen vertailukelpoisuus

Vuoden 2016 kolmannella neljänneksellä Sijoituspalveluyritykset-tilaston liite- ja tietokantataulut on muutettu vastaamaan paremmin Finanssivalvonnan FINREP-tiedonkeruulomakepohjaa. Muutokset ovat pieniä, eivätkä juurikaan vaikuta Sijoituspalveluyritykset-tilaston vertailukelpoisuuteen aikaisempiin neljänneksiin nähden.

Vuoden 2016 toisesta neljänneksestä lähtien Finanssivalvonnan FINREP-raportoinnista poistettiin liitetaulukkoita. Muutoksen vaikutuksesta sijoituspalveluyritykset -tilaston Liitetaulukkoa 3 (Sijoituspalveluyritysten hallintokulujen erittely) ei ole saatavilla.

Vuoden 2014 alussa aineiston tietosisältö muuttui Finanssivalvonnan FINREP-raportoinnin myötä. Tästä johtuen aikasarjat osin katkeavat eivätkä tiedot ole täysin vertailukelpoisia aiempiin vuosiin verrattuna. Tätä ennen yhtenäisellä tilinpäätöskaavalla tuotetut tiedot on saatavilla vuosista 2005-2013 ja 1999-2004.

Vuoden 2005 alussa useimmat aikasarjat katkeavat tilinpäätöskaavan muutoksen takia. Silloin otettiin käyttöön sijoituspalveluyritysten tilinpäätösraportoinnissa uusi IAS/IFRS-tilinpäätösstandardi.

Lopettaneiden yritysten käsittelyä muutettiin tilaston tuloslaskelmatietojen osalta kolmannella neljänneksellä 2007. Muutos toteutettiin takautuvasti vuoden 2006 alusta alkaen. Aiemmin lopettaneet yritykset putosivat välittömästi lopettamisen jälkeen pois tuloslaskelmatilastosta. Nyt lopettaneiden sijoituspalveluyritysten tiedot lasketaan mukaan kumulatiiviseen tuloslaskelmatilastoon aina lopettamisvuoden viimeiseen neljännekseen asti. Muutos ei vaikuta tasetietoihin. Muutos parantaa peräkkäisten neljännesten vertailua vuoden sisällä.

7. Selkeys ja eheys/yhtenäisyys

Tilasto on tuotettu vallitsevan tilinpäätösstandardin mukaisesti ja on vertailukelpoinen muihin sijoituspalveluyritysten tilinpäätösraportointeihin nähden.

Lisätietoja

Pekka Tamminen 029 551 2460

Jarkko Kaunisto 029 551 3551

Vastaava tilastojohtaja:
Ville Vertanen

rahoitusmarkkinat@tilastokeskus.fi

www.tilastokeskus.fi

Lähde: Sijoituspalveluyritykset, Tilastokeskus

Asiakaspalaute: www.tilastokeskus.fi/palaute

Tietopalvelu ja viestintä, Tilastokeskus
puh. 029 551 2220
www.tilastokeskus.fi

Julkaisutilaukset, Edita Publishing Oy
puh. 020 450 05
asiakaspalvelu.publishing@edita.fi
www.editapublishing.fi

ISSN 1796-0479
= Suomen virallinen tilasto
ISSN 1798-369X (pdf)