

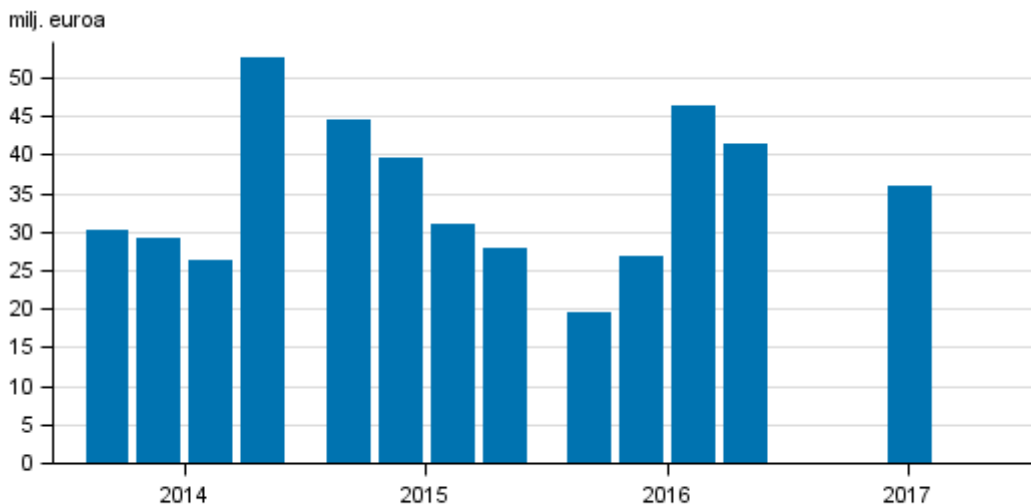
# Sijoituspalveluyritykset

2017, 1. vuosineljännes

## Sijoituspalveluyritysten liikevoitto kasvoi edellisvuoden tammi-maaliskuusta

Sijoituspalveluyritysten liikevoitto oli 36 miljoonaa euroa vuoden 2017 ensimmäisellä neljänneksellä. Liikevoitto kasvoi 16 miljoonalla eurolla edellisen vuoden vastaavaan neljännekseen verrattuna. Edelliseen neljännekseen verrattuna liikevoittoa kertyi 6 miljoonaa euroa vähemmän. Tiedot käyvät ilmi Tilastokeskuksen sijoituspalveluyritystilastosta.

### Sijoituspalveluyritysten liikevoitto neljänneksittäin 2014-2017, milj. euroa



## Palkkiotuotot ja palkkiokulut

Palkkiotuotot ovat sijoituspalveluyritysten merkittävin tuloerä. Vuoden ensimmäisellä neljänneksellä palkkiotuotot kasvoivat edellisen vuoden vastaavaan neljännekseen nähden 16,2 prosentilla 104 miljoonaan euroon. Palkkiotuotot ovat yleensä huipussaan vuoden viimeisellä neljänneksellä. Edelliseen neljännekseen, eli vuoden 2016 viimeiseen neljännekseen verrattuna palkkiotuotot vähenivätkin 16 miljoonalla eurolla. Palkkiokuluja kertyi puolestaan 26 miljoonaa euroa, mikä on 3 miljoonaa euroa ja 11,3 prosenttia enemmän

kuin vuotta aiemmin. Edelliseen neljännekseen verrattuna palkkiokulut olivat lähes puoli miljoonaa euroa pienemmät.

## Osinkotulot

Sijoituspalveluyritysten osinkotulot olivat vuoden 2017 ensimmäisellä neljänneksellä 3,1 miljoonaa euroa. Edellisen vuoden ensimmäisellä neljänneksellä osinkotulot olivat 1,9 miljoonaa euroa, koko vuoden osinkotulojen ollessa 3,9 miljoonaa euroa.

## Hallintokulut

Sijoituspalveluyritysten suurin kuluerä oli hallintokulut, joita kertyi vuoden 2017 ensimmäisellä neljänneksellä 48 miljoonaa euroa, mikä on miljoona euroa enemmän kuin vuotta aiemmin. Edelliseen neljännekseen verrattuna hallintokuluja oli 9 miljoona euroa vähemmän. Hallintokuluista henkilöstökulut olivat 29 miljoonaa euroa eli 60 prosenttia koko hallintokuluista. Muut hallintokulut olivat 19 miljoonaa euroa, mikä on lähes puoli miljoonaa euroa vähemmän kuin vuotta aiemmin.

## Taseet

Taseiden yhteenlaskettu arvo oli 346 miljoonaa euroa. Kasvua edellisen vuoden vastaavaan neljännekseen oli 3,2 prosenttia, eli noin 11 miljoonaa euroa. Oman pääoman osuus taseiden loppusummasta oli 58 prosenttia.

Sijoituspalveluyrityksiä oli toiminnassa vuoden 2017 ensimmäisen neljänneksen lopussa 64 kappaletta, joista 40 teki voitollisen tuloksen tilivuoden aikana.

# Sisällys

## Taulukot

### Liitetaulukot

Liitetaulukko 1. Sijoituspalveluyritysten tuloslaskelma 1.1.- 31.3.2017, 1 000 euroa.....	4
Liitetaulukko 2. Sijoituspalveluyritysten tase 1.1.- 31.3.2017, 1 000 euroa.....	4

## Kuviot

### Liitekuviot

Liitekuvio 1. Sijoituspalveluyritysten palkkiotuotot neljänneksittäin 2014-2017, milj. euroa.....	6
Liitekuvio 2. Sijoituspalveluyritysten palkkiotuotot, 1. neljännes 2014-2017, milj. euroa.....	6
Laatuseloste: Sijoituspalveluyritykset.....	7

# Liitetaulukot

## Liitetaulukko 1. Sijoituspalveluyritysten tuloslaskelma 1.1.- 31.3.2017, 1 000 euroa

	1.1.- 31.3.2017
Korkotuotot	112
Korkokulut	74
RAHOITUSKATE	37
(Kulut niistä oman pääoman ehtoisista instrumenteista, jotka ovat lunastettavissa)	.. <sup>1)</sup>
Osinkotulot	3 132
Palkkiotuotot	104 177
(Palkkiokulut)	26 368
Rahoitusvarojen ja -velkojen kirjaamiseen pois taseesta liittyvät voitot tai (-) tappiot, kun niitä ei arvosteta käypään arvoon tulosvaikutteisesti kirjattavina rahoitusvaroina ja -velkoina, netto	408
Kaupankäyntitarkoituksessa pidettävien rahoitusvarojen ja -velkojen voitot ja (-) tappiot, netto	1 202
Voitot / (-) tappiot käypään arvoon tulosvaikutteisesti kirjattavista rahoitusvaroista ja -veloista, netto	59
Voitot / (-) tappiot suojauslaskennasta, netto	..
Kurssierot [voitto / (-) tappio], netto	76
Rahoitusvaroihin kuulumattoman omaisuuserän taseen poiskirjaamisesta syntyneet voitot / (-) tappiot	..
Muut liiketoiminnan tuotot	7 557
(Muut liiketoiminnan kulut)	5 170
LIIKETOIMINNAN TUOTOT YHTEENSÄ, NETTO	85 118
(Hallinnon kulut)	48 328
josta:Palkat ja palkkiot (sis. henkilösivukulut)	29 190
josta: Muut hallintokulut	19 138
(Poistot)	1 008
(Varaukset / (-) varausten peruutukset)	..
(Rahoitusvarojen arvonalentuminen tai (-) arvonalentumisen peruuntuminen, kun niitä ei arvosteta käypään arvoon tulosvaikutteisesti kirjattavina rahoitusvaroina)	..
(Tytäryrityksiin, yhteisyrityksiin ja osakkuusyhtiöihin tehtyjen sijoitusten arvonalentuminen tai (-) arvonalentumisen peruutus)	..
(Rahoitusvaroihin kuulumattomien omaisuuserien arvonalentuminen tai (-) arvonalentumisen peruutus)	..
Tuloslaskelmaan kirjattu negatiivinen liikearvo	..
Voiton tai (-) tappion osuus sijoituksista tytäryrityksiin, yhteisyrityksiin ja osakkuusyhtiöihin	..
Voitto / (-) tappio myytävänä oleviksi luokitelluista pitkäaikaisista omaisuuseristä ja luovutettavien erien ryhmistä	..
VOITTO TAI (-) TAPPIO JATKUVISTA TOIMINNOISTA ENNEN VEROJA	35 815
(Tilinpäätössiirrot)	..
(Yhteisön jatkuviin toimintoihin liittyvä verokulu / (-) tuotto)	..
VOITTO TAI (-) TAPPIO JATKUVISTA TOIMINNOISTA VEROJEN JÄLKEEN	26 979
Satunnainen voitto tai (-) tappio verojen jälkeen	..
Voitto tai (-) tappio lopetetuista toiminnoista verojen jälkeen	..
KOKO VUODEN VOITTO TAI (-) TAPPIO	26 979

1) Tietoa ei ole saatu, se on liian epävarma esitettäväksi tai se on salassapitosäännön alainen

## Liitetaulukko 2. Sijoituspalveluyritysten tase 1.1.- 31.3.2017, 1 000 euroa

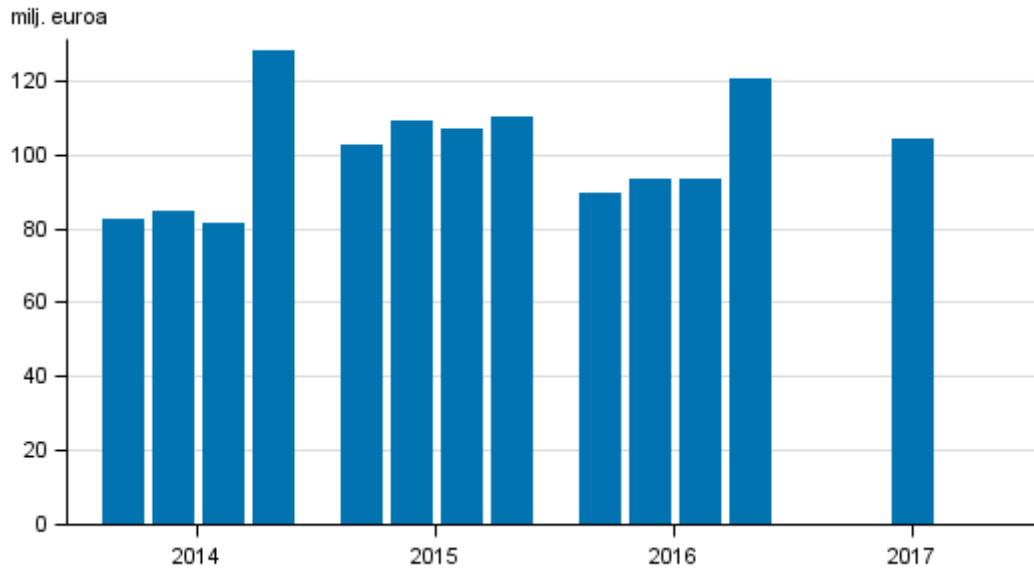
	1.1.- 31.3.2017
VASTAAVAA	.
Käteinen, kassan saldot keskuspankeissa ja muut vaadittaessa maksettavat talletukset	135 675
Kaupankäyntiä varten tarkoitettut rahoitusvarat	4 753

	1.1.- 31.3.2017
Käypään arvoon tulosvaikutteisesti kirjattavat rahoitusvarat	10 052
Myytavissä olevat rahoitusvarat	11 100
Lainat ja muut saatavat	3 234
Eräpäivään asti pidettävät sijoitukset	1 829
Johdannaispimukset - suojauslaskenta	.. <sup>1)</sup>
Suojauskohteen käyvän arvon muutokset korkoriskin portfoliosuojauksessa (varat)	..
Sijoitukset tytäryrityksiin, yhteisyrityksiin ja osakkuusyrityksiin	14 924
Sijoituspalveluristysten sijoitukset tytäryrityksiin, yhteisyrityksiin ja osakkuusyrityksiin	..
Aineelliset hyödykkeet	6 012
Aineettomat hyödykkeet	14 782
Muut varat	108 367
Myytävänä olevat pitkäaikaiset omaisuuserät ja luovutettavien erien ryhmät	..
Verosaamiset	4 113
<b>VARAT YHTEENSÄ</b>	<b>346 072</b>
<b>VASTATTAVAA</b>	<b>.</b>
Kaupankäyntiä varten tarkoitetut rahoitusvelat	..
Käypään arvoon tulosvaikutteisesti kirjattavat rahoitusvelat	..
Jaksotettuun hankintamenoön kirjatut rahoitusvelat	3 828
Johdannaispimukset - suojauslaskenta (velat)	..
Suojauskohteen käyvän arvon muutokset korkoriskin portfoliosuojauksessa (velat)	..
Varaukset	6 689
Verovelat	3 452
Vaadittaessa takaisinmaksettava osakepääoma	..
Muut velat	91 424
Velat, jotka sisältyvät myytävänä olevaksi luokiteltuun luovutettavien erien ryhmään	..
Poistoero	33
Vapaaehtoiset varaukset	..
<b>VELAT YHTEENSÄ</b>	<b>145 134</b>
<b>Pääoma</b>	<b>30 347</b>
Ylikurssirahasto	7 317
Liikkeeseen lasketut oman pääoman ehtoiset instrumentit (muu kuin pääoma)	..
Muu pääoma	3 975
Kertyneet muun laajan tuloksen erät	-3 166
Kertyneet voittovarot	111 367
Uudelleenarvostusrahastot	..
Muut rahastot	49 101
(-) Omat osakkeet	..
Emoyrityksen omistajille osoitettava voitto tai tappio	..
(-) Ennakko-osingot	..
Vähemmistön osuudet [määräysvallattomien omistajien osuudet]	..
<b>OMA PÄÄOMA YHTEENSÄ</b>	<b>200 940</b>
<b>OMA PÄÄOMA JA VELAT YHTEENSÄ</b>	<b>346 074</b>

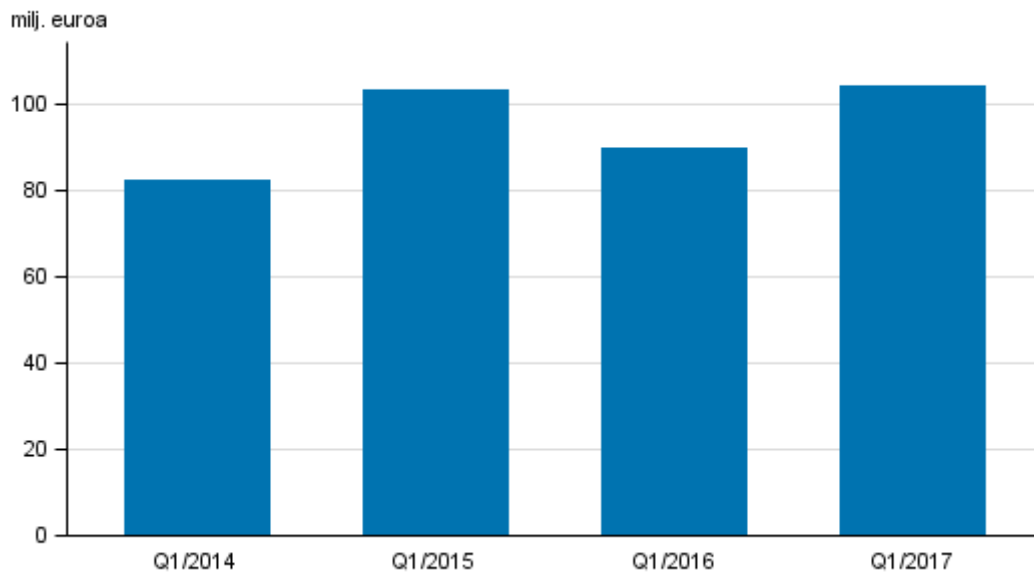
1) Tietoa ei ole saatu, se on liian epävarma esitettäväksi tai se on salassapitosäännön alainen

# Liitekuviot

**Liitekuvio 1. Sijoituspalveluyritysten palkkiotuotot neljänneksittäin 2014-2017, milj. euroa**



**Liitekuvio 2. Sijoituspalveluyritysten palkkiotuotot, 1. neljännes 2014-2017, milj. euroa**



# Laatuseloste: Sijoituspalveluyritykset

## 1. Tilastotietojen relevanssi

Sijoituspalveluyritystilasto kuvaa Suomessa toimivien sijoituspalveluyritysten toimintaa. Tilasto koostuu sijoituspalveluyritysten tuloslaskelmasta ja taseesta, joissa on eritelty tilinpäätöstietojen keskeisiä virta- ja varantosuureita. Sijoituspalveluyrityksiä tarkastellaan tilastossa itsenäisinä yrityksinä, ei konserneina. Yksikkökohtaiset tiedot ovat salassapidettäviä.

Tilaston tulkinnan kannalta on tärkeää huomata, että neljännesvuosittaiset tuloslaskelmatiedot esitetään tilastossa yleensä kumulatiivisina. Siten alkuvuonna lopettaneiden sijoituspalveluyritysten tuloslaskelmat ovat tilastossa mukana kyseisen vuoden loppuun asti. Koska tase kuvaa tietyn hetken varoja ja velkoja, tasetietoja ei voida esittää kumulatiivisina, vaan tase kertoo kunkin neljänneksen päätöspäivän tilanteen. Lopettaneet sijoituspalveluyritykset putoavat siis pois tilastossa esitettävästä taseesta heti lopettamista seuraavalla neljänneksellä. Tästä erosta johtuen tilaston tuloslaskelman tilikauden voitto ei välttämättä täsmää täysin taseen tilikauden voittoon.

Käytetty tilinpäätöskaava perustuu valtiovarainministeriön asetukseen luottolaitoksen ja sijoituspalveluyrityksen tilinpäätöksestä sekä Finanssivalvonnan em. asetusta täydentävään määräykseen. Tiedot kerää Finanssivalvonta kaikilta Suomessa toimivilta pankeilta sekä muilta luottolaitoksilta ml. ulkomaisten luottolaitosten sivukonttorit Suomessa.

Tiedonantovelvollisuus perustuu Tilastolakiin (280/2004/14§) sekä Finanssivalvonnasta annettuun lakiin (878/2008/18§ ja 60§) ja valtiovarainministeriön asetukseen.

## 2. Tilastotutkimuksen menetelmäkuvaus

Tilasto on kokonaistutkimus. Tiedot kerätään suorana tiedonkeruuna kaikilta Suomessa toimivilta sijoituspalveluyrityksiltä, näiden omistusyhteisöiltä ja ulkomaisten yritysten sijoituspalvelutoimintaa Suomessa harjoittavilta sivukonttoreilta. Tiedot kerätään sähköisesti.

## 3. Tietojen oikeellisuus ja tarkkuus

Tilaston laatu on hyvä. Tilasto perustuu sijoituspalveluyritysten kirjanpitoon. Aineistolle tehdään tarkastusvertailuja.

## 4. Julkaistujen tietojen ajantasaisuus ja oikea-aikaisuus

Tarkat julkaisupäivät näkyvät tämän sivuston kohdassa "Tulevat julkistukset".

## 5. Tietojen saatavuus ja läpinäkyvyys/selkeys

Tilasto julkaistaan neljä kertaa vuodessa verkkojulkaisuna Tilastokeskuksen sivuilla. Vuoden 2008 loppuun asti tiedot julkaistiin myös osana Rahalaitokset painojulkaisua.

Tuloslaskelma- ja tasetietojen aikasarjat ovat saatavilla vuodesta 1999 alkaen tilaston verkkosivulla tietokantataulukkona. Lisäksi Tilastokeskus tuottaa pyynnöstä muita aikasarjoja sijoituspalveluyritysten liiketoimintaa kuvaavista luvuista.

Kaikissa julkaisun taulukoissa noudatetaan tietosuojauksen kynnysarvosääntöä, jonka perusteella taulukoiden kaikki sellaiset solut, joissa vastaajia on korkeintaan kaksi, peitetään. Lisäksi peitetään tarvittaessa sellaiset solut, joiden avulla on pääteltävissä tietosuojajäsenistä peitetyn solun arvo.

## 6. Tietojen vertailukelpoisuus

Vuoden 2016 kolmannella neljänneksellä Sijoituspalveluyritykset-tilaston liite- ja tietokantataulut on muutettu vastaamaan paremmin Finanssivalvonnan FINREP-tiedonkeruulomakepohjaa. Muutokset ovat pieniä, eivätkä juurikaan vaikuta Sijoituspalveluyritykset-tilaston vertailukelpoisuuteen aikaisempiin neljänneksiin nähden.

Vuoden 2016 toisesta neljänneksestä lähtien Finanssivalvonnan FINREP-raportoinnista poistettiin liitetaulukkoita. Muutoksen vaikutuksesta sijoituspalveluyritykset -tilaston Liitetaulukkoa 3 (Sijoituspalveluyritysten hallintokulujen erittely) ei ole saatavilla.

Vuoden 2014 alussa aineiston tietosisältö muuttui Finanssivalvonnan FINREP-raportoinnin myötä. Tästä johtuen aikasarjat osin katkeavat eivätkä tiedot ole täysin vertailukelpoisia aiempiin vuosiin verrattuna. Tätä ennen yhtenäisellä tilinpäätöskaavalla tuotetut tiedot on saatavilla vuosista 2005-2013 ja 1999-2004.

Vuoden 2005 alussa useimmat aikasarjat katkeavat tilinpäätöskaavan muutoksen takia. Silloin otettiin käyttöön sijoituspalveluyritysten tilinpäätösraportoinnissa uusi IAS/IFRS-tilinpäätösstandardi.

Lopettaneiden yritysten käsittelyä muutettiin tilaston tuloslaskelmatietojen osalta kolmannella neljänneksellä 2007. Muutos toteutettiin takautuvasti vuoden 2006 alusta alkaen. Aiemmin lopettaneet yritykset putosivat välittömästi lopettamisen jälkeen pois tuloslaskelmatilastosta. Nyt lopettaneiden sijoituspalveluyritysten tiedot lasketaan mukaan kumulatiiviseen tuloslaskelmatilastoon aina lopettamisvuoden viimeiseen neljännekseen asti. Muutos ei vaikuta tasetietoihin. Muutos parantaa peräkkäisten neljännesten vertailua vuoden sisällä.

## 7. Selkeys ja eheys/yhtenäisyys

Tilasto on tuotettu vallitsevan tilinpäätösstandardin mukaisesti ja on vertailukelpoinen muihin sijoituspalveluyritysten tilinpäätösstilastoihin nähden.



### Lisätietoja

Jarkko Kaunisto 029 551 3551

Pekka Tamminen 029 551 2460

Vastaava tilastojohtaja:

Ville Vertanen

[rahoitusmarkkinat@tilastokeskus.fi](mailto:rahoitusmarkkinat@tilastokeskus.fi)

[www.tilastokeskus.fi](http://www.tilastokeskus.fi)

Lähde: Sijoituspalveluyritykset, Tilastokeskus

Asiakaspalaute: [www.tilastokeskus.fi/palaute](http://www.tilastokeskus.fi/palaute)

---

Tietopalvelu ja viestintä, Tilastokeskus  
puh. 029 551 2220  
[www.tilastokeskus.fi](http://www.tilastokeskus.fi)

Julkaisutilaukset, Edita Publishing Oy  
puh. 020 450 05  
[asiakaspalvelu.publishing@edita.fi](mailto:asiakaspalvelu.publishing@edita.fi)  
[www.editapublishing.fi](http://www.editapublishing.fi)

ISSN 1796-0479  
= Suomen virallinen tilasto  
ISSN 1798-369X (pdf)