

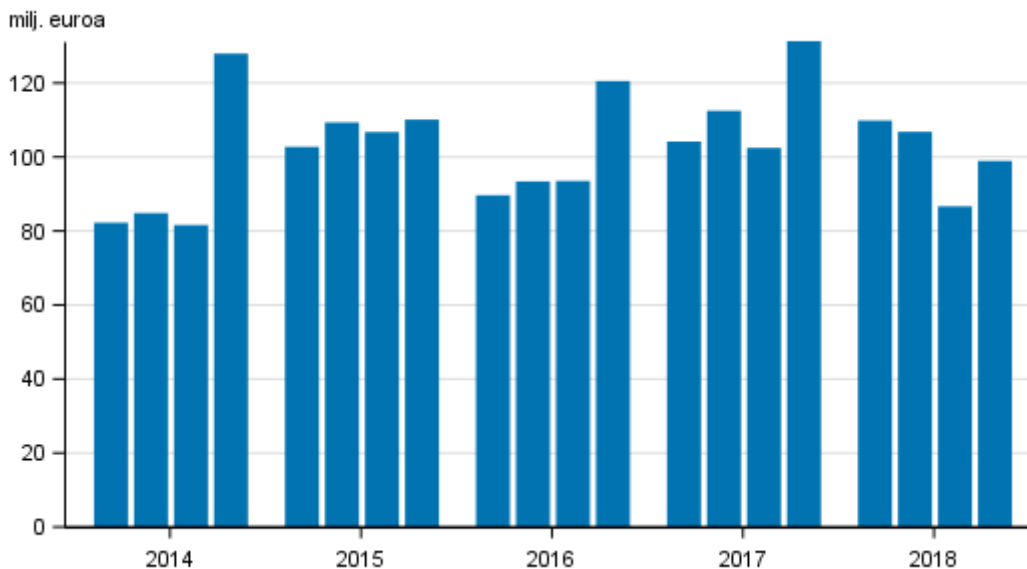
# Sijoituspalveluyritykset

2018, 4. vuosineljännes

## Sijoituspalveluyritysten palkkiotuotot ja liikevoitto laskivat vuoden 2018 neljännellä neljänneksellä

Sijoituspalveluyritysten liikevoitto oli 34 miljoonaa euroa vuoden 2018 neljännellä neljänneksellä. Liikevoittoa kertyi 29 miljoonaa euroa vähemmän edellisen vuoden vastaavaan neljännekseen verrattuna. Palkkiotuotot laskivat 52 miljoonalla eurolla 99 miljoonaan euroon. Tiedot käyvät ilmi Tilastokeskuksen sijoituspalveluyritystilastosta.

### Sijoituspalveluyritysten liikevoitto neljänneksittäin 2014-2018, milj. euroa



Sijoituspalveluyritykset tarjoavat asiakkailleen sijoitustoimintaan liittyviä palveluja, kuten sijoitusneuvontaa, omaisuudenhoitoa sekä rahoitusvälineitä koskevien toimeksiantojen vastaanottamista, välittämistä ja toteuttamista. Sijoituspalveluyritysten liiketoiminnan tuotoista ja kuluista tärkeimmät erät tuloslaskelmassa ovat palkkiotuotot- ja kulut. Liikevoiton määräytymiseen vaikuttaa merkittävästi palkkiotuottojen ja -kulujen lisäksi hallinnon kulut. Toisinaan myös muilla erillä, kuten voitoilla/tappioilla myytäviksi luokitelluista pitkäaikaisista omaisuuseristä saattaa olla suuri vaikutus tilikauden voittoon.

## Palkkiotuotot ja palkkiokulut

Palkkiotuottoja kertyi vuoden 2018 neljännellä neljänneksellä 99 miljoonaa euroa. Laskua viime vuoden vastaavaan ajankohtaan oli 52 miljoonaa euroa, eli 34,6 prosenttia. Edelliseen neljännekseen verrattuna palkkiotuottoja kertyi 12 miljoonaa euroa enemmän. Palkkiokuluja sijoituspalveluyrityksille kertyi puolestaan 29 miljoonaa euroa, kuten myös vuoden 2017 viimeisellä neljänneksellä. Edelliseen neljännekseen verrattuna palkkiokulut kasvoivat 8 miljoonaa euroa.

Vuoden 2018 sijoituspalveluyritysten yhteenlasketut palkkiotuotot olivat 402 miljoonaa euroa, mikä oli 68 miljoonaa euroa vähemmän kuin vuonna 2017. Palkkiokuluja sijoituspalveluyritykset puolestaan maksoivat koko vuonna 104 miljoonaa euroa, eli noin 5 miljoonaa euroa vähemmän kuin edeltävänä vuonna.

## Hallinnon kulut

Hallinnon kuluja sijoituspalveluyrityksille kertyi vuoden 2018 neljännellä neljänneksellä 50 miljoonaa euroa, mikä oli 12 miljoonaa euroa vähemmän kuin vuotta aiemmin ja 10 miljoonaa euroa enemmän edelliseen neljännekseen verrattuna. Henkilöstökulut olivat 28 miljoonaa euroa eli noin 55 prosenttia hallintokuluista. Henkilöstökulut laskivat viime vuoden vastaavasta neljänneksestä 9 miljoonalla eurolla.

Vuositasolla sijoituspalveluyritysten hallintokulut laskivat 7,8 prosentilla edellisen vuoden 201 miljoonasta eurosta 185 miljoonaan euroon.

## Taseet

Taseiden yhteenlaskettu arvo vuoden 2018 lopussa oli 347 miljoonaa euroa. Taseet pienenevät 25 prosenttia vuoden 2017 lopun 462 miljoonasta eurosta. Oman pääoman osuus taseiden loppusummasta kasvoi 62 prosentista noin 70 prosenttiin.

Sijoituspalveluyrityksiä oli toiminnassa vuoden 2018 neljännän neljänneksen lopussa 61 kappaletta, joista 44 teki voitollisen liikutuksen.

# Sisällys

## Taulukot

### Liitetaulukot

Liitetaulukko 1. Sijoituspalveluyritysten tuloslaskelma 1.1.- 31.12.2018, 1 000 euroa.....	4
Liitetaulukko 2. Sijoituspalveluyritysten tase 1.1.- 31.12.2018, 1 000 euroa.....	6

## Kuviot

### Liitekuviot

Liitekuvio 1. Sijoituspalveluyritysten palkkiotuotot neljänneksittäin 2014-2018, milj. euroa.....	8
Liitekuvio 2. Sijoituspalveluyritysten palkkiotuotot, 4. neljännes 2014-2018, milj. euroa.....	8
Laatuseloste: Sijoituspalveluyritykset.....	9

# Liitetaulukot

## Liitetaulukko 1. Sijoituspalveluyritysten tuloslaskelma 1.1.- 31.12.2018, 1 000 euroa

	1.1.- 31.3.2018	1.1.- 30.6.2018	1.1.- 30.9.2018	1.1.- 31.12.2018
Korkotuotot	80	210	328	637
(Korkokulut)	83	289	436	530
<b>RAHOITUSKATE</b>	<b>-3</b>	<b>-79</b>	<b>-108</b>	<b>108</b>
(Kulut vaadittaessa takaisinmaksettavasta osakepääomasta)	..	..	..	..
Osinkotulot	2 384	3 635	3 636	5 512
Palkkiotuotot	109 852	216 669	303 328	402 269
(Palkkiokulut)	30 028	54 277	75 147	103 818
Rahoitusvarojen ja -velkojen kirjaamiseen pois taseesta liittyvät voitot tai (-) tappiot, kun niitä ei arvosteta käypään arvoon tulosvaikutteisesti kirjattavina rahoitusvaroina ja -velkoina, netto	..	..	942	..
Voitot tai (-) tappiot kaupankäyntiä varten pidettävistä rahoitusvaroista ja -veloista, netto	..	577	756	..
Voitot tai tappiot kaupankäyntirahaston ulkopuolisista rahoitusvaroista, jotka on pakko arvostaa käypään arvoon tulovaikutteisesti, netto	..	..	..	..
Käypään arvoon tulosvaikutteisesti kirjattaviin rahoitusvaroihin ja -velkoihin liittyvät voitot tai (-) tappiot, netto	32	47	341	271
Voitot / (-) tappiot suojauslaskennasta, netto	..	..	..	..
Kurssierot [voitto / (-) tappio], netto	-106	-169	-339	-230
Voitot tai (-) tappiot, jotka liittyvät rahoitusvaroihin kuulumattomien omaisuuserien kirjaamiseen pois taseesta, netto	..	..	..	..
Liiketoiminnan muut tuotot	4 978	9 087	14 407	32 429
(Liiketoiminnan muut kulut)	4 703	9 141	13 498	17 910
<b>LIIKETOIMINNAN TUOTOT YHTEENSÄ, NETTO</b>	<b>82 693</b>	<b>167 739</b>	<b>235 094</b>	<b>321 155</b>
(Hallinnon kulut)	46 995	94 680	135 272	185 160
josta: (Henkilöstökulut)	27 432	55 733	78 768	106 232
josta: (Muut hallintokulut)	19 563	38 947	56 504	78 927
(Poistot)	1 369	2 783	4 250	5 343
Tehdyistä muutoksista johtuvat voitot tai (-) tappiot, netto	..	..	..	..
(Varaukset / (-) varausten peruutukset)	..	..	..	..
(Rahoitusvarojen arvonalentuminen tai (-) arvonalentumisen peruuntuminen, kun niitä ei arvosteta käypään arvoon tulosvaikutteisesti kirjattavina rahoitusvaroina)	..	..	..	..
(Tytäryrityksiin, yhteisyrityksiin ja osakkuusyhtiöihin tehtyjen sijoitusten arvonalentuminen tai (-) arvonalentumisen peruutus)	..	..	..	..
(Rahoitusvaroihin kuulumattomien omaisuuserien arvonalentuminen tai (-) arvonalentumisen peruutus)	..	357	357	782
Tuloslaskelmaan kirjattu negatiivinen liikearvo	..	..	..	..
Voiton tai (-) tappion osuus sijoituksista tytäryhtiöihin, yhteisyrityksiin ja osakkuusyhtiöihin	..	..	..	..
Voitto tai (-) tappio myytävänä olevista pitkäaikaisista omaisuuseristä ja luovutettavien erien ryhmistä, jotka on luokiteltu myytäväksi mutta joita ei voida pitää lopetettuina toimintoina	..	..	..	..

	1.1.- 31.3.2018	1.1.- 30.6.2018	1.1.- 30.9.2018	1.1.- 31.12.2018
VOITTO TAI (-) TAPPIO JATKUVISTA TOIMINNOISTA ENNEN VEROJA	34 104	70 038	95 214	129 845
(Verokulut tai (-) -tulot, jotka liittyvät jatkuvista toiminnoista johtuviin voittoihin tai tappioihin)	10 462	21 583	30 623	42 343
VOITTO TAI (-) TAPPIO JATKUVISTA TOIMINNOISTA VEROJEN JÄLKEEN	23 642	48 454	64 592	87 502
Voitto tai (-) tappio lopetetuista toiminnoista verojen jälkeen	..	..	..	..
KOKO VUODEN VOITTO TAI (-) TAPPIO	23 642	48 454	64 592	87 804

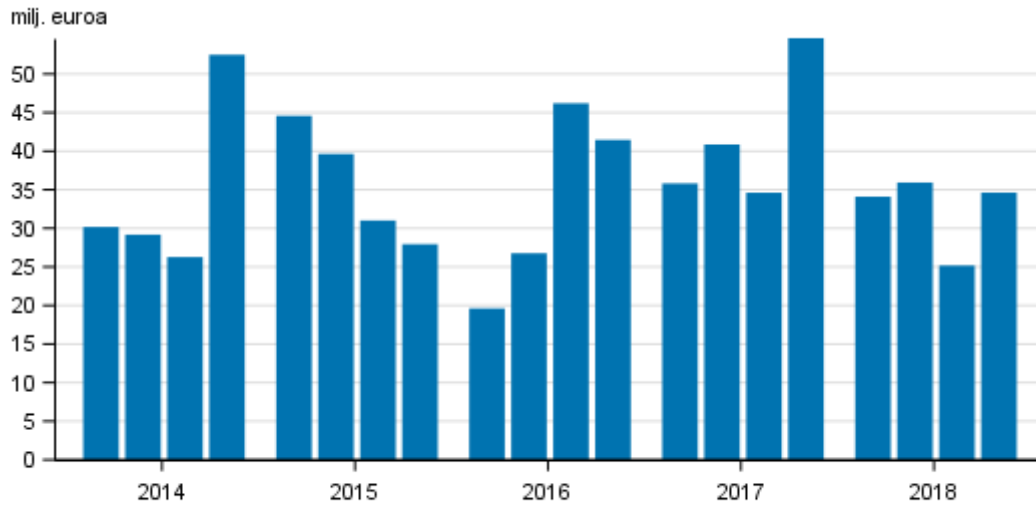
**Liitetaulukko 2. Sijoituspalveluyritysten tase 1.1.- 31.12.2018, 1 000 euroa**

	1.1.- 31.3.2018	1.1.- 30.6.2018	1.1.- 30.9.2018	1.1.- 31.12.2018
VASTAAVAA	.	.	.	.
Käteinen, kassan saldot keskuspankeissa ja muut vaadittaessa maksettavat talletukset	170 032	131 301	139 452	172 150
Kaupankäyntiä varten tarkoitetut rahoitusvarat	4 337	4 372	5 053	20 147
Kaupankäyntivaraston ulkopuoliset rahoitusvarat, jotka on pakko arvostaa käypään arvoon tulosvaikutteisesti	11 874	12 731	11 120	5 293
Käypään arvoon tulosvaikutteisesti kirjattavat rahoitusvarat	1 294	..	..	..
Käypään arvoon muiden laajan tuloksen erien kautta arvostettavat rahoitusvarat	6 596	7 087	4 926	5 070
Jaksotettuun hankintamenuon arvostettavat rahoitusvarat	4 261	3 514	2 396	2 553
Johdannaispimukset - suojauslaskenta	..	..	..	..
Suojauskohteiksi hyväksyttävien erien käyvän arvon muutokset korkoriskin portfoliosuojauksessa	..	..	..	..
Sijoitukset tytäryrityksiin, yhteisyrityksiin ja osakkuusyrityksiin	24 970	30 808	18 995	16 081
Aineelliset hyödykkeet	5 963	5 854	4 499	4 337
Aineettomat hyödykkeet	15 386	15 004	19 087	19 048
Verosaamiset	5 241	5 017	4 485	5 414
Muut varat	124 381	112 956	103 652	91 712
Myytävänä olevat pitkäaikaiset omaisuuserät ja luovutettavien erien ryhmät	1 887	..	..	..
<b>VARAT YHTEENSÄ</b>	<b>382 672</b>	<b>337 729</b>	<b>338 838</b>	<b>346 696</b>
VASTATTAVAA	.	.	.	.
Kaupankäyntiä varten tarkoitetut rahoitusvelat	..	..	..	..
Käypään arvoon tulosvaikutteisesti kirjattavat rahoitusvelat	..	..	..	..
Jaksotettuun hankintamenuon kirjatut rahoitusvelat	7 077	9 540	..	..
Johdannaispimukset - suojauslaskenta (velat)	..	..	..	..
Suojauskohteiksi hyväksyttävien erien käyvän arvon muutokset korkoriskin portfoliosuojauksessa	..	..	..	..
Varaukset	8 640	8 713	8 248	6 825
Verovelat	2 219	2 720	2 006	4 678
Vaadittaessa takaisinmaksettava osakepääoma	..	..	..	..
Muut velat	121 788	75 962	77 959	80 928
Myytävänä oleviksi luokiteltuihin luovutettavien erien ryhmiin sisältyvät velat	..	..	..	..
<b>VELAT YHTEENSÄ</b>	<b>165 408</b>	<b>116 307</b>	<b>121 876</b>	<b>105 241</b>
Pääoma	31 418	30 456	26 964	24 466
Rahasto, johon ylikurssi kirjataan	5 669	5 669	5 669	5 669
Liikkeeseen lasketut oman pääoman ehtoiset instrumentit (muu kuin pääoma)	..	3 026	..	863
Muu pääoma	1 190	1 725	2 103	1 718
Kertyneet muun laajan tuloksen erät	-4 971	-4 716	-4 001	5 410
Kertyneet voittovarot	96 109	74 918	67 472	61 726
Uudelleenarvostusrahastot	..	..	..	..
Muut rahastot	61 519	66 427	56 594	60 070
(-) Omat osakkeet	..	..	..	..
Emoyrityksen omistajille osoitettava voitto tai tappio	23 635	46 317	63 398	85 517
(-) Väliosingot	..	2 129	..	..

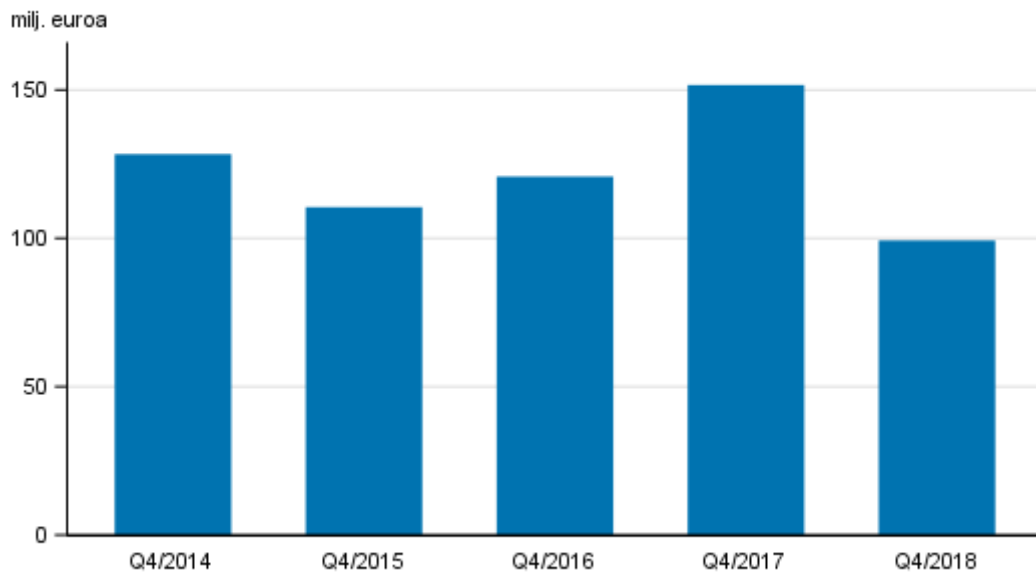
	1.1.- 31.3.2018	1.1.- 30.6.2018	1.1.- 30.9.2018	1.1.- 31.12.2018
Vähemmistön osuudet [määräysvallattomien omistajien osuudet]	..	..	..	..
OMA PÄÄOMA YHTEENSÄ	217 265	221 422	216 962	241 454
OMA PÄÄOMA JA VELAT YHTEENSÄ	382 673	337 729	338 838	346 695

# Liitekuviot

**Liitekuvio 1. Sijoituspalveluyritysten palkkiotuotot neljänneksittäin 2014-2018, milj. euroa**



**Liitekuvio 2. Sijoituspalveluyritysten palkkiotuotot, 4. neljännes 2014-2018, milj. euroa**





# Laatuseloste: Sijoituspalveluyritykset

## 1. Tilastotietojen relevanssi

Sijoituspalveluyritystilasto kuvaa Suomessa toimivien sijoituspalveluyritysten toimintaa. Tilasto koostuu sijoituspalveluyritysten tuloslaskelmasta ja taseesta, joissa on eritelty tilinpäätöstietojen keskeisiä virta- ja varantosuureita. Sijoituspalveluyrityksiä tarkastellaan tilastossa itsenäisinä yrityksinä, ei konserneina. Yksikkökohtaiset tiedot ovat salassapidettäviä.

Tilaston tulkinnan kannalta on tärkeää huomata, että neljännesvuosittaiset tuloslaskelmatiedot esitetään tilastossa yleensä kumulatiivisina. Siten alkuvuonna lopettaneiden sijoituspalveluyritysten tuloslaskelmat ovat tilastossa mukana kyseisen vuoden loppuun asti. Koska tase kuvaa tietyn hetken varoja ja velkoja, tasetietoja ei voida esittää kumulatiivisina, vaan tase kertoo kunkin neljänneksen päätöspäivän tilanteen. Lopettaneet sijoituspalveluyritykset putoavat siis pois tilastossa esitettävästä taseesta heti lopettamista seuraavalla neljänneksellä. Tästä erosta johtuen tilaston tuloslaskelman tilikauden voitto ei välttämättä täsmää täysin taseen tilikauden voittoon.

Käytetty tilinpäätöskaava perustuu valtiovarainministeriön asetukseen luottolaitoksen ja sijoituspalveluyrityksen tilinpäätöksestä sekä Finanssivalvonnan em. asetusta täydentävään määräykseen. Tiedot kerää Finanssivalvonta kaikilta Suomessa toimivilta pankeilta sekä muilta luottolaitoksilta ml. ulkomaisten luottolaitosten sivukonttorit Suomessa.

Tiedonantovelvollisuus perustuu Tilastolakiin (280/2004/14§) sekä Finanssivalvonnasta annettuun lakiin (878/2008/18§ ja 60§) ja valtiovarainministeriön asetukseen.

## 2. Tilastotutkimuksen menetelmäkuvaus

Tilasto on kokonaistutkimus. Tiedot kerätään suorana tiedonkeruuna kaikilta Suomessa toimivilta sijoituspalveluyrityksiltä, näiden omistusyhteisöiltä ja ulkomaisten yritysten sijoituspalvelutoimintaa Suomessa harjoittavilta sivukonttoreilta. Tiedot kerätään sähköisesti.

## 3. Tietojen oikeellisuus ja tarkkuus

Tilaston laatu on hyvä. Tilasto perustuu sijoituspalveluyritysten kirjanpitoon. Aineistolle tehdään tarkastusvertailuja.

## 4. Julkaistujen tietojen ajantasaisuus ja oikea-aikaisuus

Tarkat julkaisupäivät näkyvät tämän sivuston kohdassa "Tulevat julkistukset".

## 5. Tietojen saatavuus ja läpinäkyvyys/selkeys

Tilasto julkaistaan neljä kertaa vuodessa verkkojulkaisuna Tilastokeskuksen sivuilla. Vuoden 2008 loppuun asti tiedot julkaistiin myös osana Rahalaitokset painojulkaisua.

Tuloslaskelma- ja tasetietojen aikasarjat ovat saatavilla vuodesta 1999 alkaen tilaston verkkosivulla tietokantataulukkona. Lisäksi Tilastokeskus tuottaa pyynnöstä muita aikasarjoja sijoituspalveluyritysten liiketoimintaa kuvaavista luvuista.

Kaikissa julkaisun taulukoissa noudatetaan tietosuojauksen kynnysarvosääntöä, jonka perusteella taulukoiden kaikki sellaiset solut, joissa vastaajia on korkeintaan kaksi, peitetään. Lisäksi peitetään tarvittaessa sellaiset solut, joiden avulla on pääteltävissä tietosuojajasyistä peitetyn solun arvo.

## 6. Tietojen vertailukelpoisuus

Vuoden 2018 alussa useimmat aikasarjat katkeavat tilinpäätöskäavan muutoksen takia, kun FINREP-raportoinnissa otettiin käyttöön uusi IFRS 9 -tilinpäätösstandardi. Tätä ennen yhtenäisellä tilinpäätöskäavalla tuotetut luottolaitosten tilinpäätökset on saatavissa vuosilta 1995-2004, 2005-2013 ja 2014-2017.

Vuoden 2016 kolmannella neljänneksellä Sijoituspalveluyritykset-tilaston liite- ja tietokantataulut on muutettu vastaamaan paremmin Finanssivalvonnan FINREP-tiedonkeruulomakepohjaa. Muutokset ovat pieniä, eivätkä juurikaan vaikuta Sijoituspalveluyritykset-tilaston vertailukelpoisuuteen aikaisempiin neljänneksiin nähden.

Vuoden 2016 toisesta neljänneksestä lähtien Finanssivalvonnan FINREP-raportoinnista poistettiin liitetaulukoita. Muutoksen vaikutuksesta sijoituspalveluyritykset -tilaston Liitetaulukkoa 3 (Sijoituspalveluyritysten hallintokulujen erittely) ei ole saatavilla.

Vuoden 2014 alussa aineiston tietosisältö muuttui Finanssivalvonnan FINREP-raportoinnin myötä. Tästä johtuen aikasarjat osin katkeavat eivätkä tiedot ole täysin vertailukelpoisia aiempiin vuosiin verrattuna. Tätä ennen yhtenäisellä tilinpäätöskäavalla tuotetut tiedot on saatavilla vuosista 2005-2013 ja 1999-2004.

Vuoden 2005 alussa useimmat aikasarjat katkeavat tilinpäätöskäavan muutoksen takia. Silloin otettiin käyttöön sijoituspalveluyritysten tilinpäätösraportoinnissa uusi IAS/IFRS-tilinpäätösstandardi.

Lopettaneiden yritysten käsittelyä muutettiin tilaston tuloslaskelmatietojen osalta kolmannella neljänneksellä 2007. Muutos toteutettiin takautuvasti vuoden 2006 alusta alkaen. Aiemmin lopettaneet yritykset putosivat välittömästi lopettamisen jälkeen pois tuloslaskelmatilastosta. Nyt lopettaneiden sijoituspalveluyritysten tiedot lasketaan mukaan kumulatiiviseen tuloslaskelmatilastoon aina lopettamisvuoden viimeiseen neljännekseen asti. Muutos ei vaikuta tasetietoihin. Muutos parantaa peräkkäisten neljännesten vertailua vuoden sisällä.

## 7. Selkeys ja eheys/yhtenäisyys

Tilasto on tuotettu vallitsevan tilinpäätösstandardin mukaisesti ja on vertailukelpoinen muihin sijoituspalveluyritysten tilinpäätöstilastoihin nähden.

### Lisätietoja

Antti Suutari 029 551 3257

Jarkko Kaunisto 029 551 3551

Vastaava tilastojohtaja:  
Ville Vertanen

[rahoitusmarkkinat@tilastokeskus.fi](mailto:rahoitusmarkkinat@tilastokeskus.fi)

[www.tilastokeskus.fi](http://www.tilastokeskus.fi)

Lähde: Sijoituspalveluyritykset, Tilastokeskus

Asiakaspalaute: [www.tilastokeskus.fi/palaute](http://www.tilastokeskus.fi/palaute)

---

Tietopalvelu ja viestintä, Tilastokeskus  
puh. 029 551 2220  
[www.tilastokeskus.fi](http://www.tilastokeskus.fi)

Julkaisutilaukset, Edita Publishing Oy  
puh. 020 450 05  
[asiakaspalvelu.publishing@edita.fi](mailto:asiakaspalvelu.publishing@edita.fi)  
[www.editapublishing.fi](http://www.editapublishing.fi)

ISSN 1796-0479  
= Suomen virallinen tilasto  
ISSN 1798-369X (pdf)