

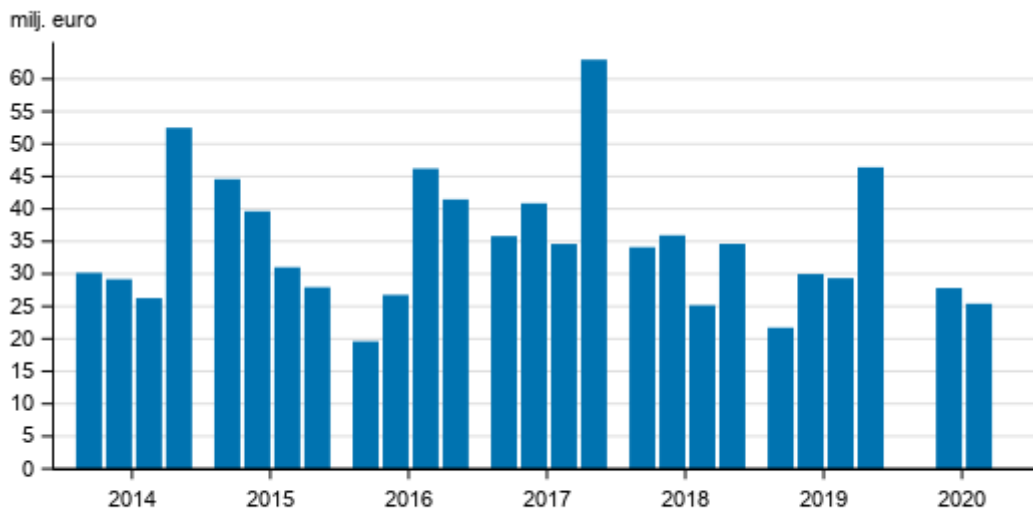
Värdepappersföretag

2020, 2:a kvartalet

Värdepappersföretagens provisionsintäkter och rörelsevinst minskade under andra kvartalet 2020

Under andra kvartalet år 2020 var värdepappersföretagens rörelsevinst 25 miljoner euro. Rörelsevinsten minskade med 5 miljoner euro jämfört med motsvarande kvartal året innan. Provisionsintäkterna minskade med 11 miljoner euro till 88 miljoner euro. Uppgifterna framgår av Statistikcentralens statistik över värdepappersföretag.

Värdepappersföretagens rörelsevinst efter kvartal 2014-2020, mn euro



Innehåll

Tabeller

Tabellbilagor

Tabellbilaga 1. Värdepappersföretagens resultaträkningar 1.1.- 30.6.2020, tusen euro.....	3
Tabellbilaga 2. Värdepappersföretagens balansräkningar 1.1.- 30.6.2020, tusen euro.....	3

Figurer

Figurer

Figurbilaga 1. Värdepappersföretagens provisionsintäkter efter kvartal 2014-2020, mn. euro.....	5
Figurbilaga 2. Värdepappersföretagens provisionsintäkter, 2:a kvartalet 2014-2020, mn euro.....	5

Tabellbilagor

Tabellbilaga 1. Värdepappersföretagens resultaträkningar 1.1.- 30.6.2020, tusen euro

	1.1.- 31.3.2020	1.1.- 30.6.2020
Ränteintäkter [från]	112	265
(Räntekostnader)	239	619
FINANSNETTO	-127	-354
(Kostnader för aktiekapital som återbetalas på begäran)	¹⁾²⁾
Dividendinkomst	1 281	1 878
Avgiftsintäkter	111 340	199 570
(Avgiftskostnader)	38 611	61 455
Vinster / (-) förluster av bortskrivningar av finansiella tillgångar som inte värderats till verkligt värde via resultatet)
Vinster eller (-) förluster för finansiella tillgångar och skulder som innehas för handel, netto
Vinster eller förluster som inte är förenade med handel och som ska värderas till verkligt värde via resultatet, netto
Vinster eller (□) förluster för finansiella tillgångar och skulder som identifieras som värderade till verkligt värde via resultatet, netto	632	1 345
Vinster / (-) förluster av säkringsredovisning, netto
Kursdifferencer [vinst/ (-) förlust], netto	-64	-55
Vinster eller (□) förluster till följd av borttagande från rapporten över finansiell ställning av icke-finansiella tillgångar, netto
Övriga rörelseintäkter	7 029	15 220
(Övriga rörelsekostnader)	5 032	9 120
SUMMA RÖRELSEINTÄKTER, NETTO	76 377	147 578
(Administrationskostnader)	47 276	91 201
varav: (Personalkostnader)	27 473	53 056
varav: (Övriga administrationskostnader)	19 803	38 145
(Avgifter till resolutionsfonden och insättningsgarantiavgifter)
(Avskrivningar [på])	1 038	2 528
Vinster eller (-) förluster, netto, till följd av förändringar
(Avsättningar /(-) återföringar av avsättningar)
(Nedskrivning eller (-) återföring av nedskrivning av finansiella tillgångar som inte värderats till verkligt värde via resultatet)
(Nedskrivningar och (-) återföring av nedskrivningar av placeringar i enheter som redovisats enligt kapitalandelsmetoden)
(Nedskrivning eller (-) återföring av nedskrivning av icke-finansiella tillgångar)
Negativ goodwill som redovisas i resultaträkningen
Andel av vinsten eller (-) förlusten på investeringar i dotterföretag, joint ventures och intresseföretag
Vinst eller (□) förlust för långfristiga tillgångar och avyttringsgrupper som klassificeras som att de innehas för försäljning och som inte uppfyller kraven för en avvecklad verksamhet
VINST ELLER (-) FÖRLUST FÖRE SKATT FÖR KVARVARANDE VERKSAMHETER	27 816	53 225
(Skattekostnad eller (□) skatteintäkt i samband med resultat för kvarvarande verksamheter)	10 671	20 476
VINST ELLER (-) FÖRLUST EFTER SKATT FÖR KVARVARANDE VERKSAMHETER	17 146	32 749
Vinst eller (-) förlust efter skatt för avvecklade verksamheter
ÅRETS VINST ELLER (-) FÖRLUST	17 130	32 700

1) .. Inga observationer.

2) .. Uppgift inte tillgänglig, alltför osäker för att anges eller sekretessbelagd.

Tabellbilaga 2. Värdepappersföretagens balansräkningar 1.1.- 30.6.2020, tusen euro

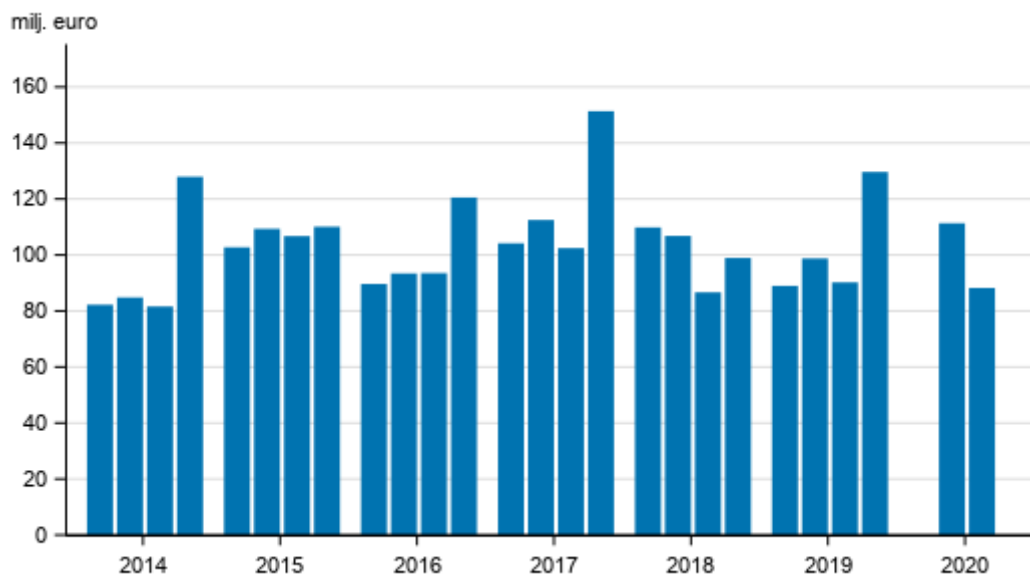
	1.1.- 31.3.2020	1.1.- 30.6.2020
AKTIVA	.	.
Kontanta medel, kassabehållning hos centralbanker och annan avistainlåning	142 711	155 321
Finansiella tillgångar som innehas för handel	3 506	1 897
De finansiella tillgångar som inte innehas för handel och som ska värderas till verkligt värde via resultatet	1) .. 2)	..
Finansiella tillgångar som varken är förenade med handel eller är derivat och som värderas till verkligt värde via resultatet
De finansiella tillgångar som ska värderas till verkligt värde via övrigt totalresultat
De finansiella tillgångar som ska värderas till upplupet anskaffningsvärde
Derivat - säkringsredovisning (kontanta medel)
Förändringar i det verkliga värdet av den säkrade posten för en portföljsäkring av ränterisk (kontanta medel)
Investeringar i dotterföretag, joint ventures och intresseföretag	26 000	29 072
Materiella tillgångar	6 286	6 400
Immateriella tillgångar	16 907	16 329
Skattefordringar	5 608	6 874
Andra tillgångar	99 033	93 857
Anläggningstillgångar och avyttringsgrupper som innehas för försäljning
SUMMA TILLGÅNGAR	336 372	337 675
PASSIVA	.	.
Finansiella skulder som innehas för handel
Finansiella skulder värderade till verkligt värde via resultatet
Finansiella skulder som värderas till upplupet anskaffningsvärde	1 626	1 649
Derivat - säkringsredovisning (skulder)
Förändringar i det verkliga värdet av den säkrade posten för en portföljsäkring av ränterisk (skulder)
Avsättningar	5 241	8 380
Skatteskulder	4 024	4 538
På anmodan återbetalbart aktiekapital
Andra skulder	98 003	86 908
Skulder som ingår i avyttringsgrupper som innehas för försäljning
SUMMA SKULDER	111 369	103 093
Aktiekapital/andelskapital/grundkapital	24 912	24 912
Överkursfond	5 669	5 669
Annat eget kapital
Övrigt eget kapital	4 987	4 987
Ackumulerat annat totalresultat	9 238	6 974
Ackumulerade vinstmedel	83 935	79 244
Uudelleenarvostus_rahastot
Andra fonder	78 630	79 402
(-) Egna aktier
Vinst eller förlust som kan hänföras till moderbolagets ägare	17 192	32 786
(-) Förskottsutdelningar
Minoritetsintressen [innehav utan bestämmande inflytande]
SUMMA EGET KAPITAL	225 004	234 581
SUMMA EGET KAPITAL OCH SKULDER	336 373	337 674

1) .. Inga observationer.

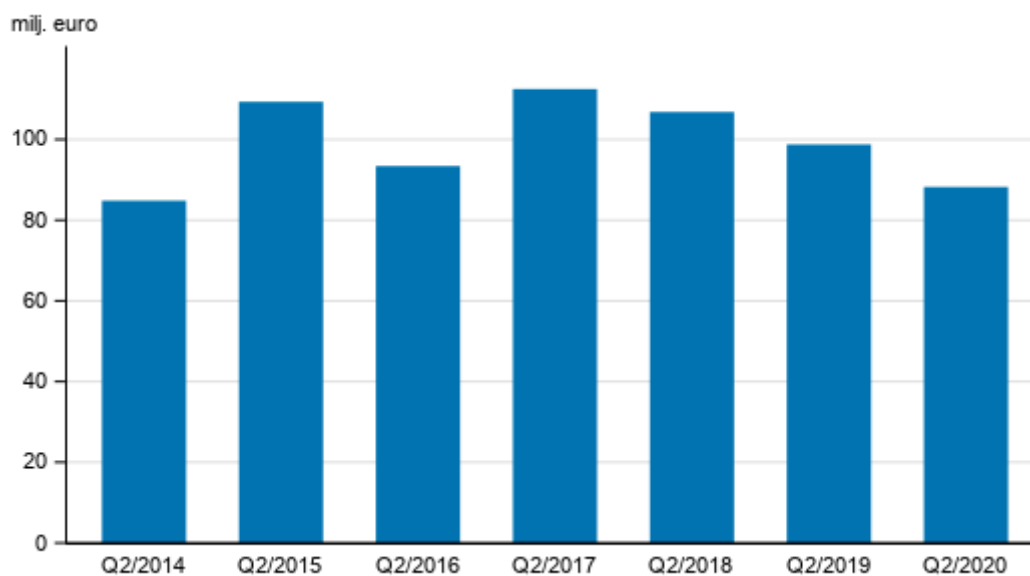
2) .. Uppgift inte tillgänglig, alltför osäker för att anges eller sekretessbelagd.

Figurer

Figurbilaga 1. Värdepappersföretagens provisionsintäkter efter kvartal 2014-2020, mn. euro



Figurbilaga 2. Värdepappersföretagens provisionsintäkter, 2:a kvartalet 2014-2020, mn euro



Förfrågningar

Jukka-Pekka Pyylampi 029 551 3002

Heidi Lauttamäki 029 551 3029

Ansvarig avdelningschef:

Mari Ylä-Jarkko

rahoitusmarkkinat@stat.fi

www.tilastokeskus.fi

Källa: Värdepappersföretag, Statistikcentralen