

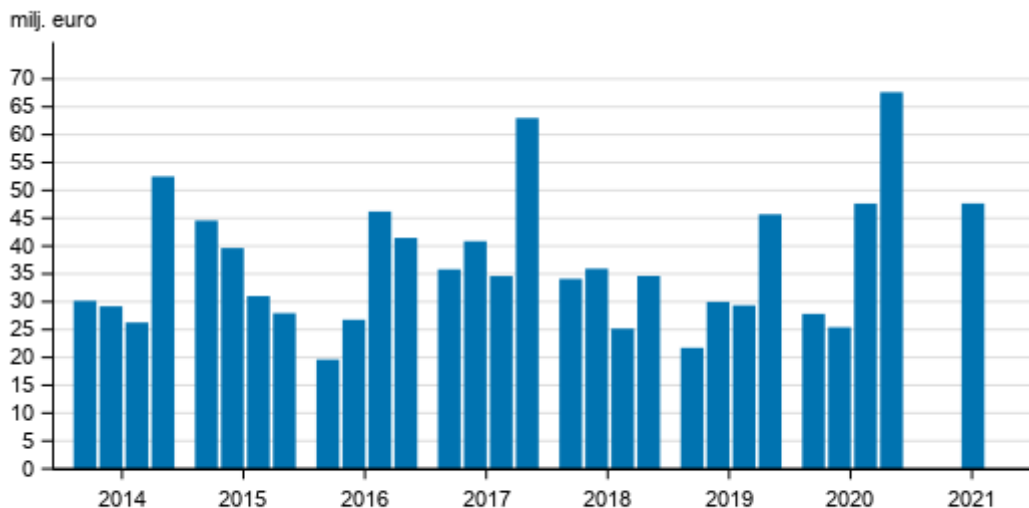
# Värdepappersföretag

2021, 1:e kvartalet

## Värdepappersföretagens provisionsintäkter och rörelsevinst fortsatte öka första kvartalet 2021

Under första kvartalet år 2021 var värdepappersföretagens rörelsevinst 48 miljoner euro. Rörelsevinsten ökade med 20 miljoner euro jämfört med motsvarande kvartal året innan. Provisionsintäkterna ökade med 34 miljoner euro till 145 miljoner euro från året innan. Uppgifterna framgår av Statistikcentralens statistik över värdepappersföretag.

### Värdepappersföretagens rörelsevinst efter kvartal 2014-2021, mn euro



# Innehåll

## Tabeller

### Tabellbilagor

Tabellbilaga 1. Värdepappersföretagens resultaträkningar 1.1.- 31.3.2021, tusen euro.....	3
Tabellbilaga 2. Värdepappersföretagens balansräkningar 1.1.- 31.3.2021, tusen euro.....	3

## Figurer

### Figurer

Figurbilaga 1. Värdepappersföretagens provisionsintäkter efter kvartal 2014-2021, mn. euro.....	5
Figurbilaga 2. Värdepappersföretagens provisionsintäkter, 1:e kvartalet 2014-2021, mn euro.....	5

# Tabellbilagor

## Tabellbilaga 1. Värdepappersföretagens resultaträkningar 1.1.- 31.3.2021, tusen euro

	1.1.- 31.3.2021
Ränteintäkter [från]	62
(Räntekostnader)	294
<b>FINANSNETTO</b>	<b>-232</b>
(Kostnader för aktiekapital som återbetalas på begäran)	1)2) ..
Dividendinkomst	1 769
Avgiftsintäkter	144 919
(Avgiftskostnader)	49 849
Vinster / (-) förluster av bortskrivningar av finansiella tillgångar som inte värderats till verkligt värde via resultatet)	..
Vinster eller (-) förluster för finansiella tillgångar och skulder som innehas för handel, netto	..
Vinster eller förluster som inte är förenade med handel och som ska värderas till verkligt värde via resultatet, netto	..
Vinster eller (□) förluster för finansiella tillgångar och skulder som identifieras som värderade till verkligt värde via resultatet, netto	439
Vinster / (-) förluster av säkringsredovisning, netto	..
Kursdifferencer [vinst/ (-) förlust], netto	-38
Vinster eller (□) förluster till följd av borttagande från rapporten över finansiell ställning av icke-finansiella tillgångar, netto	..
Övriga rörelseintäkter	5 463
(Övriga rörelsekostnader)	5 167
<b>SUMMA RÖRELSEINTÄKTER, NETTO</b>	<b>97 649</b>
(Administrationskostnader)	48 766
varav: (Personalkostnader)	28 504
varav: (Övriga administrationskostnader)	20 262
(Avgifter till resolutionsfonden och insättningsgarantiavgifter)	..
(Avskrivningar [på])	965
Vinster eller (-) förluster, netto, till följd av förändringar	..
(Avsättningar /(-) återföringar av avsättningar)	..
(Nedskrivning eller (-) återföring av nedskrivning av finansiella tillgångar som inte värderats till verkligt värde via resultatet)	..
(Nedskrivningar och (-) återföring av nedskrivningar av placeringar i enheter som redovisats enligt kapitalandelsmetoden	..
(Nedskrivning eller (-) återföring av nedskrivning av icke-finansiella tillgångar)	..
Negativ goodwill som redovisas i resultaträkningen	..
Andel av vinsten eller (-) förlusten på investeringar i dotterföretag, joint ventures och intresseföretag	..
Vinst eller (□) förlust för långfristiga tillgångar och avyttringsgrupper som klassificeras som att de innehas för försäljning och som inte uppfyller kraven för en avvecklad verksamhet	..
<b>VINST ELLER (-) FÖRLUST FÖRE SKATT FÖR KVARVARANDE VERKSAMHETER</b>	<b>47 652</b>
(Skattkostnad eller (□) skatteintäkt i samband med resultat för kvarvarande verksamheter)	15 503
<b>VINST ELLER (-) FÖRLUST EFTER SKATT FÖR KVARVARANDE VERKSAMHETER</b>	<b>32 149</b>
Vinst eller (-) förlust efter skatt för avvecklade verksamheter	.
<b>ÅRETS VINST ELLER (-) FÖRLUST</b>	<b>32 149</b>

1) .. Inga observationer.

2) .. Uppgift inte tillgänglig, alltför osäker för att anges eller sekretessbelagd.

**Tabellbilaga 2. Värdepappersföretagens balansräkningar 1.1.- 31.3.2021, tusen euro**

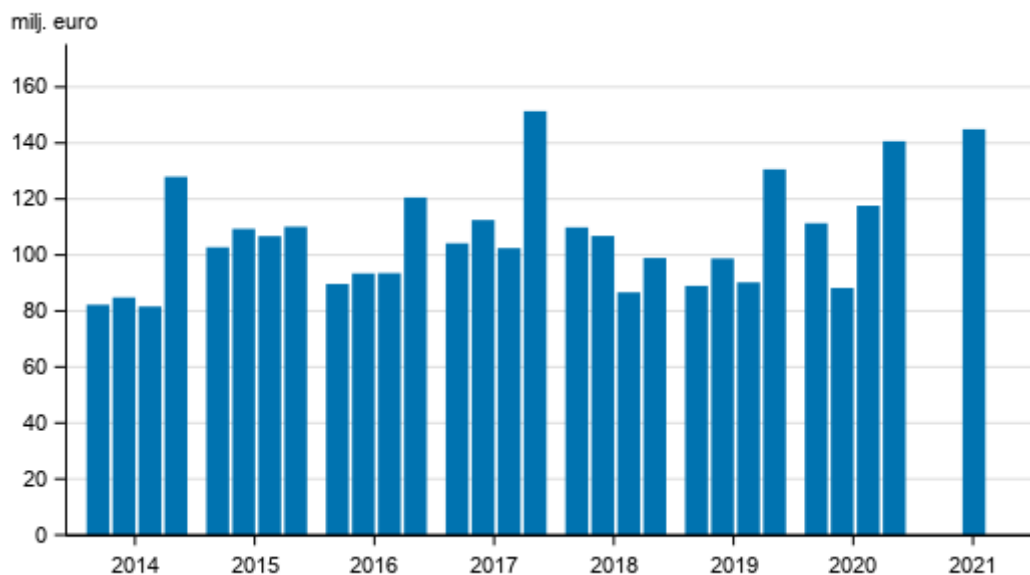
	1.1.- 31.3.2021
<b>AKTIVA</b>	.
Kontanta medel, kassabehållning hos centralbanker och annan avistainlåning	153 028
Finansiella tillgångar som innehas för handel	1)2) ..
De finansiella tillgångar som inte innehas för handel och som ska värderas till verkligt värde via resultatet	4 907
Finansiella tillgångar som varken är förenade med handel eller är derivat och som värderas till verkligt värde via resultatet	..
De finansiella tillgångar som ska värderas till verkligt värde via övrigt totalresultat	19 812
De finansiella tillgångar som ska värderas till upplupet anskaffningsvärde	819
Derivat - säkringsredovisning (kontanta medel)	..
Förändringar i det verkliga värdet av den säkrade posten för en portföljsäkring av ränterisk (kontanta medel)	..
Investeringar i dotterföretag, joint ventures och intresseföretag	36 965
Materiella tillgångar	5 674
Immateriella tillgångar	14 987
Skattefordringar	4 199
Andra tillgångar	115 364
Anläggningstillgångar och avyttringsgrupper som innehas för försäljning	..
<b>SUMMA TILLGÅNGAR</b>	<b>357 898</b>
<b>PASSIVA</b>	.
Finansiella skulder som innehas för handel	..
Finansiella skulder värderade till verkligt värde via resultatet	..
Finansiella skulder som värderas till upplupet anskaffningsvärde	1 513
Derivat - säkringsredovisning (skulder)	..
Förändringar i det verkliga värdet av den säkrade posten för en portföljsäkring av ränterisk (skulder)	..
Avsättningar	1 787
Skatteskulder	5 599
På anmodan återbetalbart aktiekapital	..
Andra skulder	108 064
Skulder som ingår i avyttringsgrupper som innehas för försäljning	..
<b>SUMMA SKULDER</b>	<b>118 499</b>
Aktiekapital/andelskapital/grundkapital	21 894
Överkursfond	4 956
Annat eget kapital	..
Övrigt eget kapital	6 321
Ackumulerat annat totalresultat	6 687
Ackumulerade vinstmedel	88 692
Omvärderingsreserver	..
Andra fonder	78 025
(-) Egna aktier	..
Vinst eller förlust som kan hänföras till moderbolagets ägare	32 036
(-) Förskottsutdelningar	..
Minoritetsintressen [innehav utan bestämmande inflytande]	..
<b>SUMMA EGET KAPITAL</b>	<b>239 399</b>
<b>SUMMA EGET KAPITAL OCH SKULDER</b>	<b>357 897</b>

1) .. Inga observationer.

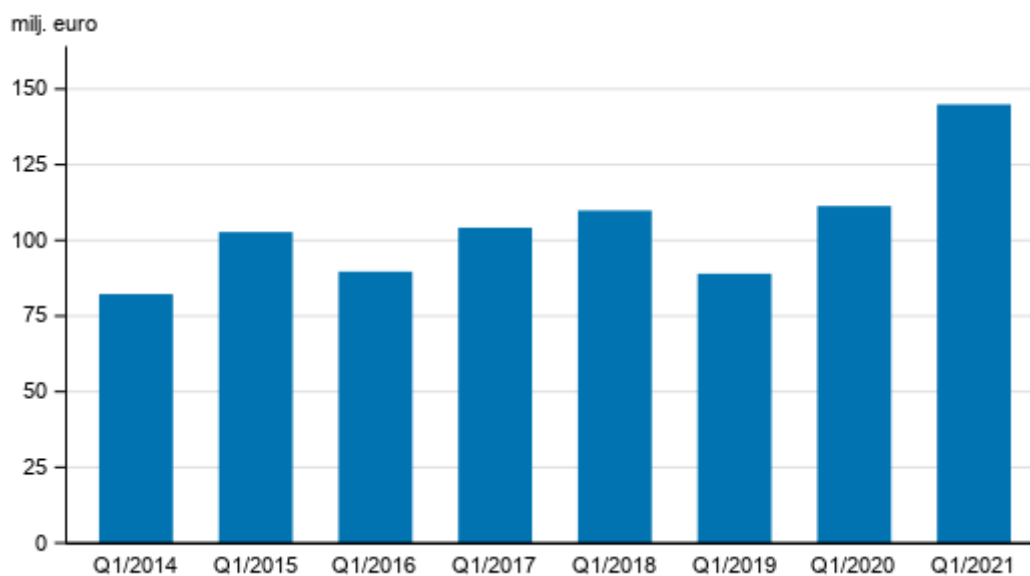
2) .. Uppgift inte tillgänglig, alltför osäker för att anges eller sekretessbelagd.

# Figurer

**Figurbilaga 1. Värdepappersföretagens provisionsintäkter efter kvartal 2014-2021, mn. euro**



**Figurbilaga 2. Värdepappersföretagens provisionsintäkter, 1:e kvartalet 2014-2021, mn euro**



## Förfrågningar

Jukka-Pekka Pyylampi 029 551 3002

Heidi Lauttamäki 029 551 3029

Ansvarig avdelningschef:

Katri Kaaja

[rahoitusmarkkinat@stat.fi](mailto:rahoitusmarkkinat@stat.fi)

[www.tilastokeskus.fi](http://www.tilastokeskus.fi)

Källa: Värdepappersföretag, Statistikcentralen