

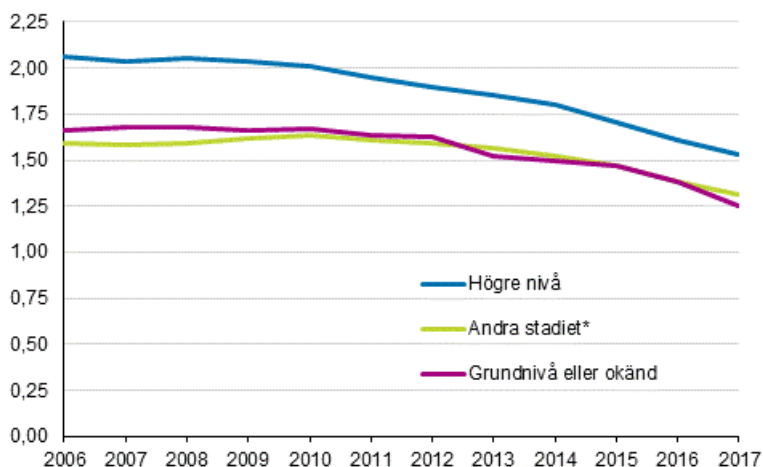
Födda 2017

Årsöversikt

Fruktsamheten har minskat i alla utbildningsgrupper

Enligt Statistikcentralen har det summerade fruktsamhetstalet för kvinnor minskat i alla utbildningsgrupper sedan år 2010, då den nuvarande minskningen av fruktsamheten började. Bland kvinnor med utbildning på grundnivå har fruktsamhetstalet minskat med 25 procent och bland kvinnor med utbildning på högre nivå med 24 procent sedan år 2010. När det gäller kvinnor med utbildning på andra stadiet har fruktsamhetstalet minskat något mindre, med 20 procent.

Summerat fruktsamhetstal för kvinnor födda i Finland efter utbildningsnivå 2006–2017



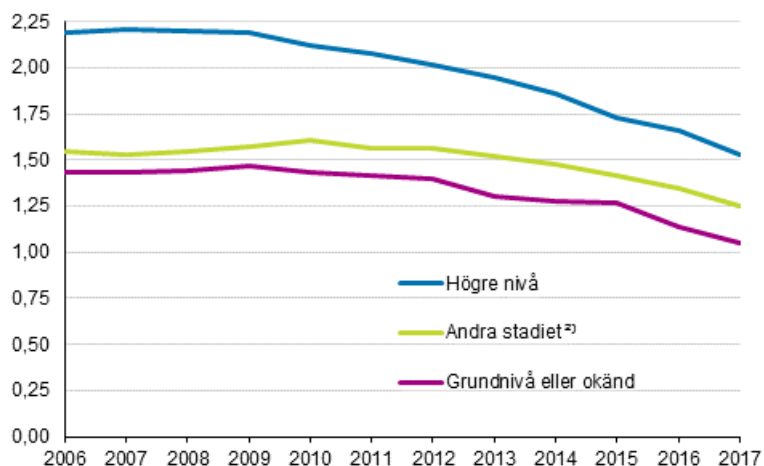
* Innehåller specialyrkesutbildningsnivå

Summerat fruktsamhetstal används vanligen vid beräkning av fertilitet. Det indikerar hur många barn en kvinna skulle föda under sin livstid, om fruktsamhetstalet var detsamma som under det år som beräkningen baseras på.

Uppgifterna gäller bara mammor och pappor födda i Finland. I Statistikcentralens examensregister fattas en del av examina som avlagts utomlands. Därför är examensuppgifterna om flera utrikes födda bristfälliga.

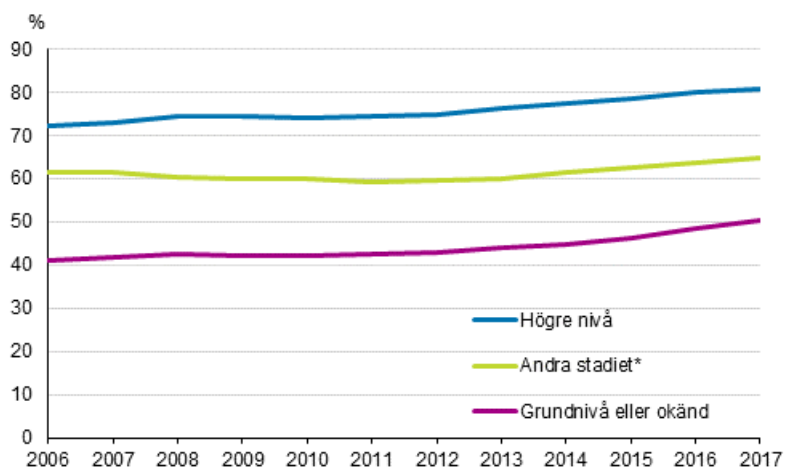
När det gäller män har nedgången i det summerade fruktsamhetstalet gått i samma riktning som för kvinnor, men förändringen från år 2010 har dock varit brantare i alla utbildningsgrupper.

Summerat fruktsamhetstal för män födda i Finland efter utbildningsnivå 2006–2017 ¹⁾



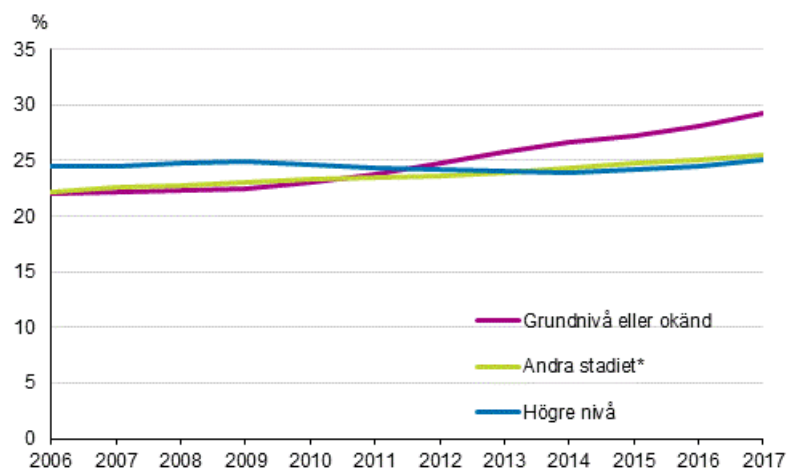
1) Uppgift om pappor till barn födda utanför äktenskapet fås först när faderskapet fastställs och därför fås uppgiften med eftersläpning. På grund av detta kan det ännu finnas små bristfälligheter i uppgifterna för papporna när det gäller år 2017. Slutligt saknas uppgiften om pappan för ungefär en procent av barnen. 2) Innehåller specialyrkesutbildningsnivå

Andelen kvinnor i åldern 25–29 år utan barn efter utbildningsnivå 2006–2017, födda i Finland, procent



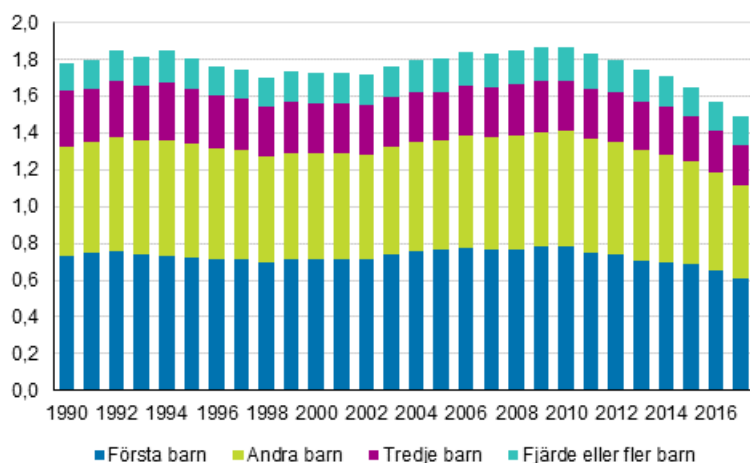
* Innehåller specialyrkesutbildningsnivå

Andelen kvinnor i åldern 35–39 år utan barn efter utbildningsnivå 2006–2017, födda i Finland, procent

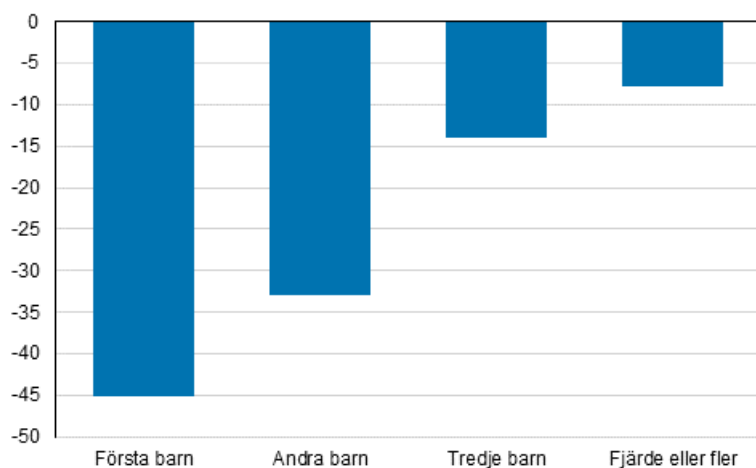


* Innehåller specialyrkesutbildningsnivå

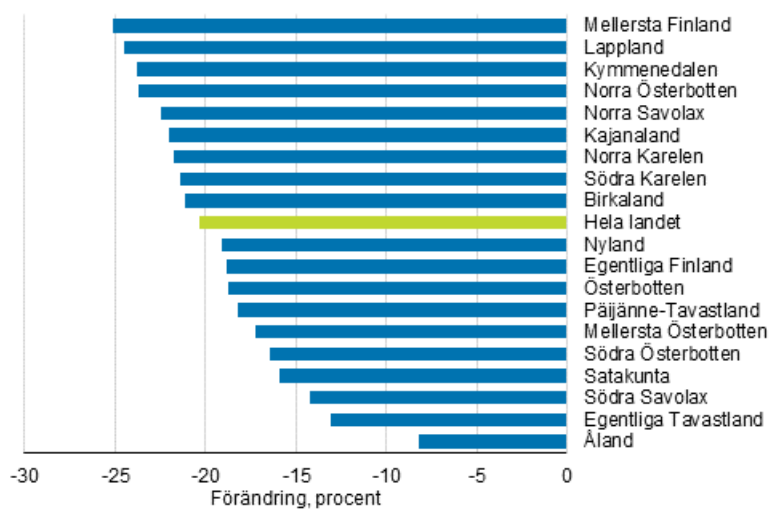
Summerat fruktsamhetstal fördelat efter födda barnets ordningsnummer år 1990–2017



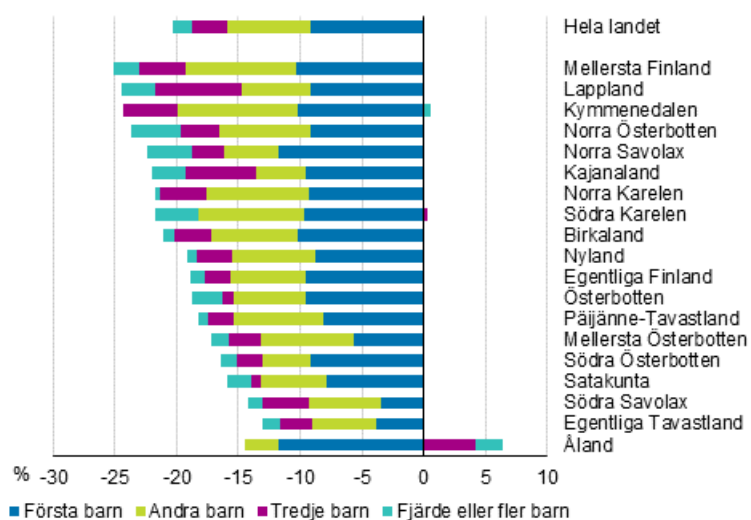
Förändring av fruktsamhetstal fördelat efter födda barnets ordningsnummer från 2010 till 2017, procent



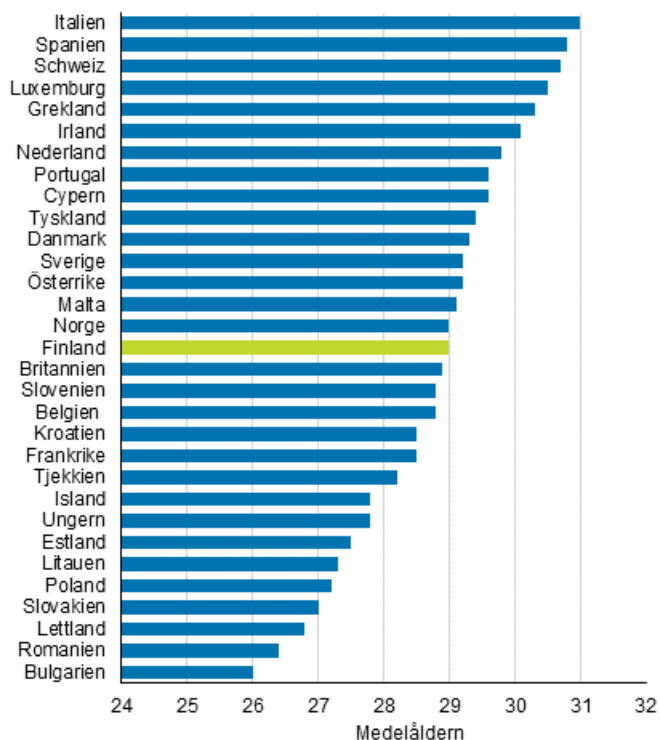
Förändring av det summerade fruktsamhetstalet landskapsvis från år 2010 till år 2017, procent



Förändring av fruktsamhetstal fördelat efter födda barnets ordningsnummer landskapsvis från 2010 till 2017, procent

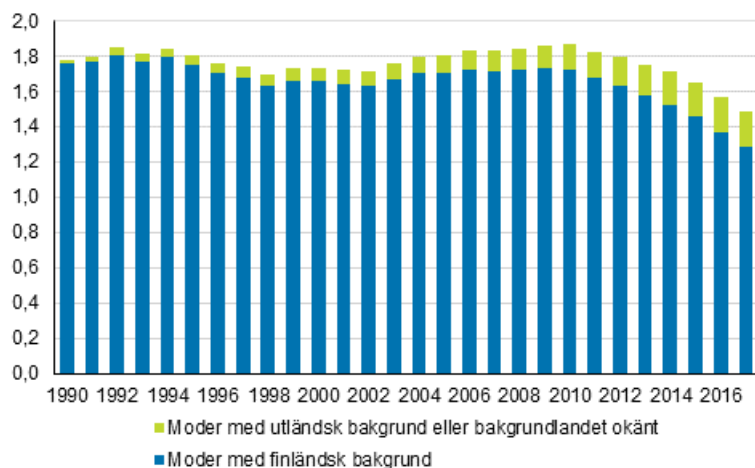


Kvinnans medelåldern vid första levande födda barn i några europeiska länder år 2016



Källa: Eurostat

Summerat fruktsamhetstal fördelat efter moderns härkomst 1990-2017



Innehåll

Tabeller

Tabellbilagor

| | |
|--|---|
| Tabellbilaga 1. Barnsbörder efter antal foster 2000–2017 | 7 |
| Tabellbilaga 2. Dödfödda efter moderns ålder, civilstånd och barnets ordningsnummer av moderns alla barn 2017. | 7 |

Figurer

Figurbilagor

| | |
|--|---|
| Figurbilaga 1. Medelåldern för dem som blev mammor och pappor för första gången 1985–2017..... | 8 |
| Kvalitetsbeskrivning, födda 2017..... | 9 |

Tabellbilagor

Tabellbilaga 1. Barnsbörder efter antal foster 2000–2017

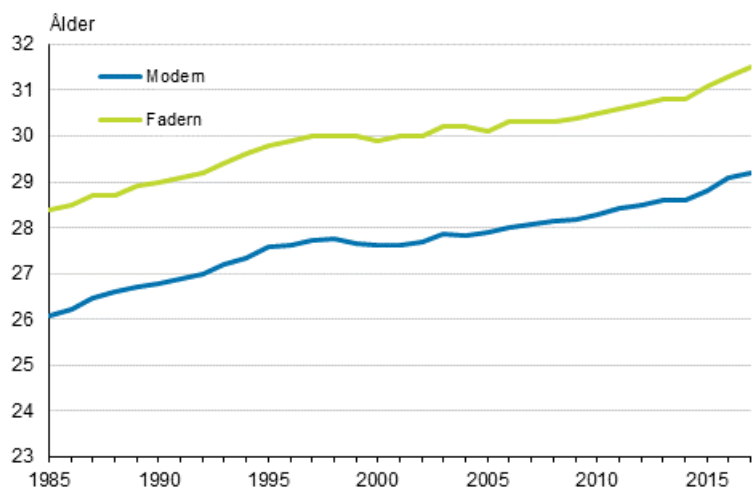
| År | Antal foster | | | | |
|------|--------------|--------|-----|-----|------|
| | Totalt | Ett | Två | Tre | Fyra |
| 2000 | 56 056 | 55 148 | 899 | 9 | – |
| 2001 | 55 511 | 54 658 | 843 | 10 | – |
| 2002 | 54 882 | 54 043 | 829 | 10 | – |
| 2003 | 55 962 | 55 122 | 834 | 6 | – |
| 2004 | 57 067 | 56 206 | 844 | 17 | – |
| 2005 | 57 066 | 56 212 | 847 | 7 | – |
| 2006 | 58 136 | 57 252 | 871 | 13 | – |
| 2007 | 58 024 | 57 125 | 889 | 10 | – |
| 2008 | 58 845 | 57 981 | 854 | 10 | – |
| 2009 | 59 759 | 58 896 | 850 | 13 | – |
| 2010 | 60 216 | 59 284 | 919 | 13 | – |
| 2011 | 59 253 | 58 398 | 841 | 14 | – |
| 2012 | 58 836 | 58 030 | 794 | 12 | – |
| 2013 | 57 484 | 56 692 | 785 | 7 | – |
| 2014 | 56 605 | 55 825 | 771 | 8 | 1 |
| 2015 | 54 890 | 54 144 | 738 | 8 | – |
| 2016 | 52 230 | 51 494 | 730 | 5 | 1 |
| 2017 | 49 762 | 49 066 | 690 | 6 | – |

Tabellbilaga 2. Dödfödda efter moderns ålder, civilstånd och barnets ordningsnummer av moderns alla barn 2017

| Ålder | Civilstånd | | | | | | | | | |
|---------------------|-------------------------------|----|----|----|----|-------------------------------|----|----|---|----|
| | Modern gift | | | | | Modern icke gift | | | | |
| | Ordningsnummer | | | | | Ordningsnummer | | | | |
| | Barnets ordningsnummer totalt | 1 | 2 | 3 | 4+ | Barnets ordningsnummer totalt | 1 | 2 | 3 | 4+ |
| Moderns ålder total | 78 | 24 | 20 | 20 | 14 | 65 | 34 | 16 | 8 | 7 |
| - 19 | 1 | 1 | – | – | – | 4 | 4 | – | – | – |
| 20 - 24 | 10 | 4 | 2 | 4 | – | 3 | 2 | 1 | – | – |
| 25 - 29 | 16 | 7 | 6 | 1 | 2 | 20 | 10 | 6 | 2 | 2 |
| 30 - 34 | 26 | 9 | 7 | 8 | 2 | 22 | 12 | 4 | 4 | 2 |
| 35 - 39 | 14 | 2 | 5 | 3 | 4 | 12 | 4 | 4 | 1 | 3 |
| 40 - 44 | 7 | 1 | – | 3 | 3 | 4 | 2 | 1 | 1 | – |
| 45 - | 4 | – | – | 1 | 3 | – | – | – | – | – |

Figurbilagor

Figurbilaga 1. Medelåldern för dem som blev mammor och pappor för första gången 1985–2017



Kvalitetsbeskrivning, födda 2017

1. Relevans av statistikuppgifterna

Befolkningsstatistiken i Finland baserar sig på uppgifterna i Befolkningsregistercentralens och magistraternas befolkningsdatasystem. Systemet uppdateras fortlöpande med uppgifter som de lokala registermyndigheterna lämnar om befolkningsförändringar. Fr.o.m. år 1975 har Statistikcentralen fått befolkningsuppgifterna från Befolkningsregistercentralen.

Den senaste mantalsskrivningen i Finland verkställdes 1.1.1989. Därefter har befolkningsdatasystemet uppdaterats med ändringsanmälningar. I lagen om befolkningsdatasystemet och Befolkningsregistercentralens certifikattjänster (21.8.2009/661) definieras vilka uppgifter som ska registreras i befolkningsdatasystemet. Meddelanden om befolkningsförändringar för det år som gått inväntas fram till den sista januari följande år.

Statistikcentralen har till uppgift att utarbeta statistik och göra utredningar som gäller samhällsförhållandena (Lag om Statistikcentralen 24.1.1992/48). Till dessa hör också befolkningsstatistik. Statistikcentralens arbetsordning fastställer att enheten för Befolknings- och välfärdsstatik gör upp befolkningsstatistiken (Statistikcentralens arbetsordning, TK-00-954-18).

Enligt lagen om hemkommun antecknas en persons hemkommun och bostadsort i befolkningsdatasystemet. Hemkommunen är den kommun där en person bor eller den kommun han på grund av boende, familjeförhållanden, utkomst eller andra motsvarande omständigheter betraktar som sin hemkommun eller den kommun dit han på grund av omständigheterna ovan är fast anknuten (lagen om hemkommun 201/1994). I befolkningsdatasystemet uppdelas befolkningen på närvarande och frånvarande befolkning. Alla som är stadigvarande bosatta i landet hör till den närvarande befolkningen. De är antingen finska medborgare eller utlänningar. Till den frånvarande befolkningen förs finska medborgare som vid flyttningen meddelat att de stannar utomlands minst ett år. Ett undantag är de finska medborgare som är diplomater, verksamma i utvecklingssamarbete e.d. (lagen om hemkommun 201/1994). Då statistiken över befolkningsförändringar görs upp beaktas bara förändringar i den närvarande befolkningen. En person som flyttat till Finland tas med i befolkningsstatistiken, om den bostadsort han i flyttningsanmälan uppgivit som hemort senare godkänns som stadigvarande bostadsort.

Begrepp

Med levande födda avses nyfödda som efter födseln andats eller visat andra tecken på liv. I statistiken över folkmängden beaktas bara levande födda barn till kvinnor som är fast bosatta i Finland.

Som dödfödda betraktas enligt World Health Organisation:s (WHO) definition nyfödda som väger minst 500 g, eller om födelsevikten inte kan fastställas, nyfödda som är döda vid födseln efter en graviditetstid på minst 22 veckor. WHO:s definition har tillämpats sedan år 1987. Fr.o.m. 2003 års statistik över befolkningsförändringar används samma nationella definition som i dödsorsaksstatistiken: dödfödda är nyfödda som väger minst 500 g, eller nyfödda som är döda vid födseln efter en graviditetstid på minst 22 veckor.

I fråga om familjeställning särskiljs barn som fötts inom och utom äktenskap. Barn som föds inom äktenskapet har äktenskaplig börd. Även en änka kan föda barn med äktenskaplig börd om graviditeten börjat under den tid äktenskapet varat. Barn som föds utom äktenskapet är utomäktenskapliga. I statistiken betraktas även de fall som utomäktenskapliga där modern efter barnets födelse ingår äktenskap med barnets far. Enligt lag erhåller dessa barn äktenskaplig börd efter det att föräldrarna ingått äktenskap med varandra. I denna publikation över befolkningsförändringar anges barnets familjeställning i regel enligt moderns civilstånd, dvs. enligt om modern var gift eller inte. Till kvinnor som blivit mödrar, men inte varit gifta vid barnets födelse räknas ogifta, änkor, fränskilda, änkor efter registrerat partnerskap, fränskilda från registrerat partnerskap och kvinnor i registrerat partnerskap.

Barnens ordningsnummer räknas på två sätt. Å ena sidan beaktas alla levande födda barn som modern fött, å andra sidan alla levande födda barn i det äktenskap som är i kraft.

En verksamhetsenhet inom hälso- och sjukvården skall anmäla levande födda barn till befolkningsdatasystemet eller till magistraten i moderns hemkommun, som för in uppgiften i befolkningsdatasystemet. I undantagsfall görs anmälan till magistraten på barnets födelseort. (Förordningen 128/2010)

Befolkningsregisterföraren skall sköta om att barnet inom två månader efter födelsen anmäls till befolkningsdatasystemet. Registrering i den evangelisk-lutherska kyrkan eller det ortodoxa kyrkosamfundet förutsätter dop. Om föräldrarna hör till olika församlingar följer barnet vanligen modern. Enligt religionsfrihetslagen (767/1969) skall barnet införas i samma register som modern om föräldrarna hör till olika trossamfund och om inte annat har överenskommit.

Befolkningsregistercentralen ger barnet en personbeteckning i samband med registreringsanmälan. Befolkningsregistercentralen samlar inte in uppgifter om dödfödda. Uppgifter om dessa fås på basis av de intyg angående dödfödda som utfärdas av läkare. Intyget sänds av verksamhetsenheten för hälso- och sjukvård eller resp. läkare till Institutet för Hälsa och Välfärden som vidarebefordrar intyget till Statistikcentralen. (Förordningen 948/73 och lagen 459/1973)

Antalet dödfödda i statistiken över befolkningsförändringar kan avvika från antalet dödfödda i statistiken över dödsorsaker. Vi väntar kortare tid på uppgifterna om dödfödda då det gäller statistiken över befolkningsförändringar än då det gäller statistiken över dödsorsaker.

Det allmänna födelsetalet avser antalet levande födda per tusen personer i hela befolkningens medelfolkmängd. Andelen dödfödda avser antalet dödfödda barn per tusen levande- och dödfödda. Det allmänna fruktsamhetstalet avser antalet levande födda barn per tusen kvinnor i åldern 15-49 år i medelfolkmängden. Fruktsamhetstalet per åldersgrupp avser antalet levandefödda barn som fötts av kvinnorna i en viss åldersgrupp per tusen kvinnor i medelfolkmängden i samma åldersgrupp. Enligt samma princip räknas det äktenskapliga eller utomäktenskapliga fruktsamhetstalet efter åldersgrupp. Det äktenskapliga fruktsamhetstalet räknas per gifta kvinnor och det utomäktenskapliga fruktsamhetstalet per icke-gifta kvinnor. Det summerade fruktsamhetstalet erhålls genom att sammanräkna de fruktsamhetstal som räknats för ett åldersår. Talet avser det uppskattade antal barn som kvinnan föder om fruktsamhetstalet för det aktuella året är oförändrat under kvinnans hela fruktsamhetsperiod och under förutsättningen att kvinnan i fråga inte avlider innan perioden är slut. Med befolkningens reproduktion avses att generationen byts. Reproduktionen mäts med bruttoreproduktionstalet eller nettoreproduktionstalet, som i allmänhet anger storleksrelationen mellan dottergenerationen och mödragegenerationen. Då nettoreproduktionstalet räknas beaktas fruktsamheten och dödligheten före den fruktsamma ålderns slut i mödragegenerationen. I bruttoreproduktionstalet beaktas denna dödlighet inte. Om nettoreproduktionstalet är under ett räknat per kvinna, är dottergenerationen mindre än mödragegenerationen och mödragegenerationen har inte reproducerats.

2. Metodbeskrivning

Befolkningsstatistiken i Finland baserar sig på uppgifterna i Befolkningsregistercentralens befolkningsdatasystem. De lokala registermyndigheterna uppdaterar fortlöpande systemet med uppgifter som de får från den evangelisk-lutherska kyrkans samt det ortodoxa kyrkosamfundets församlingar och personer, som har erfarit befolkningsförändringar. Sjukhus sänder dagligen uppgifter om födelser till upprätthållningen av befolkningsdatasystemet. Domstolar skriver in till befolkningsdatasystemet uppgifter om äktenskapsskillnader och adoptioner som de har fattat beslut om. Ur befolkningsdatasystemet får Statistikcentralen varje vecka uppgifterna om befolkningsförändringar.

Statistikcentralen väntar på uppgifter om statistikårets befolkningsförändringar ända till utgången av januari följande år. Ett undantag är uppgifterna om dödfödda. Dem väntar vi på till slutet av september. Uppgifter om statistikårets och förra årets befolkningsförändringar som lämnats efter detta ingår i materialet för följande år. Uppgifter som gäller åren (statistikår-4–statistikår-1), men som anmälts mellan februari statistikår och januari statistikår+1 ingår i materialet för statistikår.

Förändringar från tidigare år som in i materialet för år 2017

| Sammanlagt | 2016 | 2015 | 2014 | 2013 |
|------------|------|------|------|------|
| 27 | 22 | 3 | 1 | 1 |

3. Felfrihet och exakthet

Befolkningsregistercentralens befolkningsdatasystem kan allmänt taget anses mycket täckande. För att en person skall få en personbeteckning måste han/hon registreras i befolkningsdatasystemet. I praktiken är det omöjligt att leva i Finland utan personbeteckning. Lagligt arbete, att öppna ett bankkonto, att sköta ärenden med myndigheter osv. förutsätter en personbeteckning. Man kan anta att det inte i Finland finns betydande antal personer med 'svart' arbete under perioder på mer än ett år och som får lön kontant. En vistelse på minst ett år är en förutsättning för registrering i befolkningen i Finland.

Befolkningsdatasystemet har upprätthållits efter indragningen av mantalsskrivningen sedan år 1989 bara på basis av anmälningar om befolkningsförändringar. Den tillförlitlighetsundersökning som gjorts om befolkningsdatasystemet beträffande adresser berättar om riktigheten av anmälningar.

Befolkningsregistercentralen beställer årligen av Statistikcentralen en urvalsundersökning om adressuppgifternas felfrihet. Omkring 11 000 personer tillfrågas om deras adress i befolkningsdatasystemet är korrekt. I undersökningen år 2012 hade 98,9 procent av de personer som besvarat rätt adress. Undersökningens botrfall var 16,9 procent.

De felaktiga adresserna påverkar den kommunvisa befolkningsstatistiken bara om den felaktiga adressen är i en annan kommun än den rätta adressen. Bara en del av de felaktiga adresserna är i fel kommun. I samband med kommunalvalen avslöjar returnerade anmälningar om utlänningars rösträtt i allmänhet omkring 1 000 personer, som flyttat från landet utan flyttningsanmälan och som således fortsättningsvis är statistikförda i befolkningen. Befolkningsregistercentralen avlägsnar dessa före följande årsskifte ur den i landet bosatta befolkningen i befolkningsdatasystemet.

4. Tidsenlighet och rättidighet

Den slutliga statistiken över befolkningsförändringarna publiceras årligen i april-maj med undantag av antalet dödfödda, som finns tillgängliga i oktober. Sedan år 1999 har man som områdesindelning använt områdesindelningen den första dagen följande år. De kommuner som årets första dag sammanslås har redan statistikförts i statistiken för föregående års sista dag. Uppgiften om de sammanslagna kommunernas befolkningsförändringar före sammanslagningen finns tillgängliga fr.o.m. år 2003.

Preliminära uppgifter om befolkningen kommunvis finns tillgängliga månatligen.

http://tilastokeskus.fi/til/vamuu/index_sv.html

5. Tillgänglighet och transparens

Primäruppgifter om befolkningen finns tillgängliga i elektronisk form kommunvis eller med en större områdesindelning i Statistikcentralens avgiftsfria Statistiska databasen (StatFin statistiktjänst) under adress: http://tilastokeskus.fi/tup/tilastotietokannat/index_sv.html

Allmänna uppgifter och långa tidsserier beträffande hela landets befolkning finns på ingångssidan till befolkningsstatistik under adress: http://tilastokeskus.fi/til/synt/tau_sv.html

Mera specificerade uppgifter om befolkningen, bl.a. efter kommunens delområde, finns under den avgiftsbelagda elektroniska informationstjänsten. Informationstjänsten Mera information om Statistikcentralens avgiftsbelagda tjänster finns under adress: http://tilastokeskus.fi/tup/vaestotilastopalvelu/index_sv.html

6. Jämförbarhet

Jämförbara regionala tidsserier för befolkningsförändringar finns tillgängliga fr.o.m. år 1987 avgiftsfritt. I tabellerna anges alltid vilken områdesindelning som använts.

Uppgifter om de befolkningsförändringar som gäller antalet födda, döda och ingångna äktenskap fås fr.o.m. år 1749. Från och med år 1773 finns det uppgifter om barnaföderskornas ålder i femårsklasser och från 1936 om alla födda barn efter moderns ålder. I och med statistikreformen år 1877 började man samla

in uppgifter om döda efter ålder i ettårsklasser, vilket gjorde det möjligt att börja räkna exakta tabeller över dödlighet och levnadsår fr.o.m. 1880-talet. Tack vare statistikreformen började man också varje år samla in uppgifter om omflyttning och skilsmässor.

Tidsserier för befolkningsuppgifter i den avgiftsfria informationstjänsten "Väestö" börjar från år 1980 och 1987. Tidserien för hela landet gällande befolkningsförändringar börjar från år 1749.

7. Tydlighet och konsistens

I Statistikcentralens övriga statistik används befolkningsstatistikens material som primäruppgifter i fråga om befolkningen. Således stämmer Statistikcentralens statistik överens med varandra när det gäller uppgifter om befolkning.

THL, Insitutet för hälsa or välfärd, för ett födelseregister och publicerar uppgifter om antalet förlossningar, födda barn och nyfödda barn. THL:s siffror avviker i någon mån från Statistikcentralens siffror. Statistikcentralens siffror omfattar föderskor som stadigvarande bor i Finland vid barnets födelse, medan THL:s födelseregister omfattar alla som fött i Finland och deras barn.

Förfrågningar

Marja-Liisa Helminen 029 551 3273

Timo Nikander 029 551 3250

Ansvarig statistikdirektör:

Jari Tarkoma

info@stat.fi

www.stat.fi

Källa: Födda 2017. Statistikcentralen