

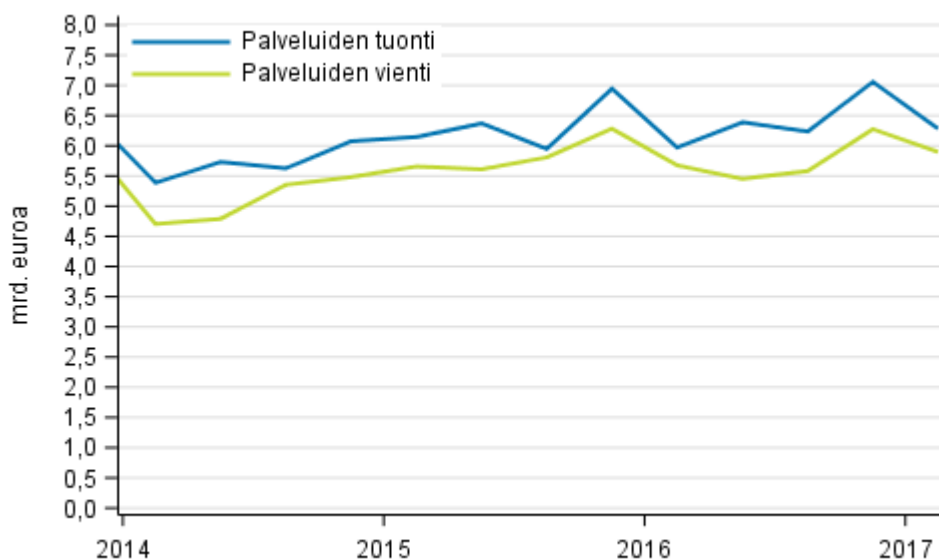
Tavaroiden ja palveluiden ulkomaankauppa

2017, 1. vuosineljännes

Palveluiden vienti kasvussa vuoden 2017 ensimmäisellä neljänneksellä

Palveluvienti kasvoi vuoden 2017 ensimmäisellä neljänneksellä 4 prosenttia edellisvuoden vastaavaan neljännekseen verrattuna. Palveluiden tuonti kasvoi 5 prosenttia. Palveluiden vientiä kasvattivat matkailu, kuljetus sekä rakentaminen ja projektitoimitukset. Televiestintä-, tietotekniikka- ja tietopalveluiden vienti sen sijaan laski edelleen. Tiedot käyvät ilmi Tilastokeskuksen tavaroiden ja palveluiden ulkomaankauppa –tilastosta.

Palveluiden tuonti ja vienti



Tavaroiden ja palveluiden yhteenlaskettu vienti kasvoi 15 prosenttia ja tuonti 10 prosenttia vuoden 2017 ensimmäisellä neljänneksellä edellisen vuoden vastaavaan neljännekseen verrattuna. Maksutaseen mukainen tavaroiden vienti kasvoi 20 prosenttia ja tavaratuonti 13 prosenttia.

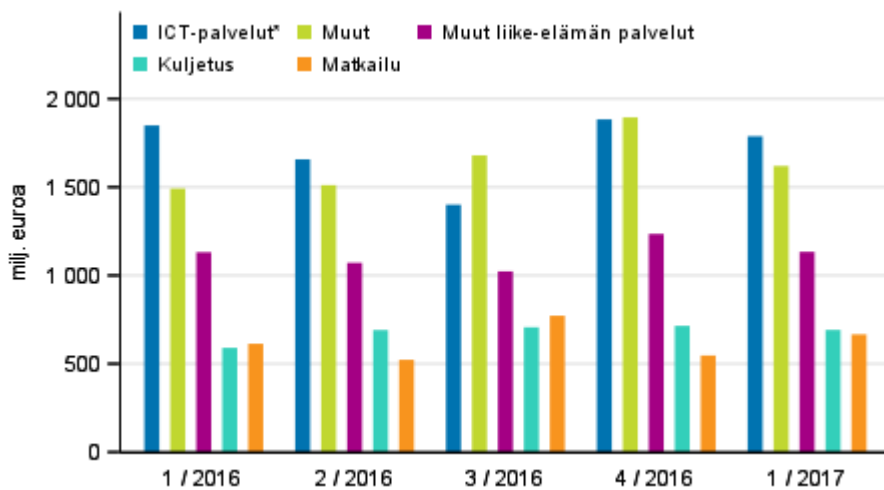
Palveluiden ulkomaankauppa palveluerittäin

Viennin suurin yksittäinen erä, televiestintä-, tietotekniikka- ja tietopalvelut*, jatkoi laskuaan. Vuoden 2017 ensimmäisellä neljänneksellä se laski 3 prosenttia vuoden 2016 ensimmäiseen neljännekseen verrattuna. Myös tekniset, kaupankäynnin ja muut liike-elämän palvelut laskivat viennissä kyseisellä vertailujaksolla.

Kuljetus sekä rakentaminen ja projektitoimitukset kasvoivat viennin palvelueristä prosentuaalisesti eniten. Kuljetus nousi 17 prosenttia rakentamisen ja projektitoimitusten noustessa 16 prosenttia verrattaessa vuosien 2016 ja 2017 ensimmäisiä neljänneksiä. Matkailutulot ulkomailta Suomeen kasvoivat 9 prosenttia.

Televiestintä-, tietotekniikka- ja tietopalveluiden tuonti kasvoi 12 prosenttia. Sekä muut liike-elämän palvelut että matkailumenot Suomesta ulkomaille säilyivät vastaavilla tasoilla vuodentakaiseen verrattuna. Muut liike-elämän palvelut oli tuonnin suurin yksittäinen palveluerä 31 prosentin osuudellaan.

Palveluiden vienti palveluerittäin

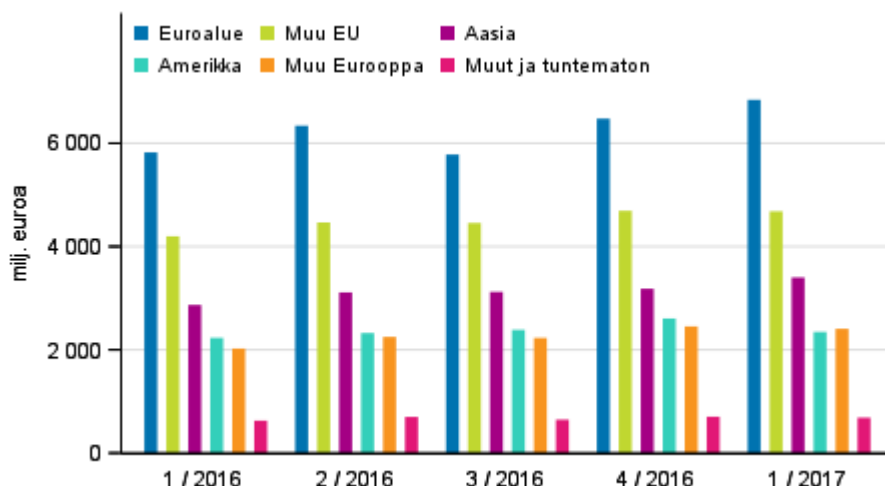


Ulkomaankauppa alueittain

Hieman yli 68 prosenttia kokonaisviennistä suuntautui Eurooppaan vuoden 2017 ensimmäisellä neljänneksellä. Lähes puolet tästä vietiin euroalueelle. Eri alueiden osuudet tavaroiden ja palveluiden kokonaisviennissä ja -tuonnissa ovat säilyneet pääosin ennallaan verrattaessa vuoden 2017 ensimmäistä neljänneistä edellisen vuoden vastaavaan neljännekseen.

Euroopan osuus tavaroiden ja palveluiden kokonaistuonnista oli 83 prosenttia vuoden ensimmäisellä neljänneksellä. Euroalueen osuus tästä oli noin 50 prosenttia. Kokonaistuonti Venäjältä nousi vuoden ensimmäisellä neljänneksellä 65 prosenttia vuodentakaiseen verrattuna. Venäjän osuus kokonaistuonnista nousi siten noin kolmella prosenttiyksiköllä kyseisellä vertailujaksolla. Britannian palvelutuonti kasvoi 14 prosenttia vuodentakaisesta, kun tavaratuonti Britanniasta puolestaan laski 6 prosenttia. Britannian palveluviennin tai tavaratuonnin osuus ei kuitenkaan muuttunut.

Maksutaseen mukainen tavaroiden ja palveluiden vienti alueittain



Ulkomaankaupan tilastot

Tavaroiden ja palveluiden ulkomaankauppa –tilasto on osa [maksutasetta](#). Tilasto sisältää tavaroiden ja palveluiden erittelyt tarkemmalla tasolla. Maksutaseessa noudatettavat maksutasekäsikirjan (BPM6) ohjeet ja suositukset ovat yhdenmukaisia kansantalouden tilinpidonjärjestelmän (EKT 2010) kanssa.

Kansantalouden tilinpito julkaistaan [neljännes-](#) ja [vuositasolla](#). Rajat ylittävän tavarakaupan tiedot julkaisee [Tulli](#). Tullin julkaisema tavarakauppa toimii lähdeaineistona tavaroiden ja palveluiden ulkomaankauppa –tilastossa. Siihen tehdään määritelmistä johtuvia poistoja ja lisäksiä maksutaseen mukaiseen tavarakauppaan pääsemiseksi.

Tullin tilastopalvelu, tilastot@tulli.fi, 029 552 335.

Sisällys

Taulukot

Liitetaulukot

Liitetaulukko 1. Maksutaseen mukainen vienti, milj. euroa.....	5
Liitetaulukko 2. Maksutaseen mukainen tuonti, milj. euroa.....	6
Liitetaulukko 3. Maksutaseen mukainen ulkomaankauppa alueittain, milj. euroa.....	7
Tietojen tarkentuminen.....	8
Laatuseloste: Tavaroiden ja palveluiden ulkomaankauppa	9

Liitetaulukot

Liitetaulukko 1. Maksutaseen mukainen vienti, milj. euroa

	2016				2017
	1. vuosineljännes	2. vuosineljännes	3. vuosineljännes	4. vuosineljännes	1. vuosineljännes
1 Tavarat ja palvelut yhteensä	17 771	19 191	18 621	20 114	20 361
1.1 Maksutaseen mukainen tavarakauppa	12 095	13 737	13 039	13 839	14 461
1.1.1 Tullin mukainen tavarakauppa	12 148	13 646	12 461	13 525	14 371
1.1.2 Tehtaaton tuotanto valmistuttaminen ja välityskauppa	-52	91	578	314	90
1.2 Palvelut yhteensä	5 676	5 454	5 582	6 275	5 900
1.2.1 Tuotannolliset palvelut	305	274	252	321	320
1.2.2 Kuljetus	590	691	707	715	691
1.2.3 Matkailu	613	522	772	547	666
1.2.4 Rakentaminen ja projektitoimitukset	432	498	568	678	500
1.2.5 Rahoitus- ja vakuutuspalvelut	116	112	116	111	125
1.2.6 Muualla luokittelemattomat rojaltit ja lisenssimaksut	560	550	657	694	579
1.2.7 Televiestintä- tietotekniikka- ja tietopalvelut	1 849	1 657	1 401	1 884	1 788
1.2.8 Muut liike-elämän palvelut	1 131	1 072	1 023	1 235	1 134
1.2.8.1 Tutkimus- ja kehittämisspalvelut	103	123	122	127	137
1.2.8.2 Yritysten ja liikkeenjohdon konsultointipalvelut	319	322	295	381	326
1.2.8.3 Tekniset kaupankäynnin ja muut liike-elämän palvelut	710	626	606	727	670
1.2.9 Muut palvelut	79	76	86	90	95

Liitetaulukko 2. Maksutaseen mukainen tuonti, milj. euroa

	2016				2017
	1. vuosineljännes	2. vuosineljännes	3. vuosineljännes	4. vuosineljännes	1. vuosineljännes
1 Tavarat ja palvelut yhteensä	18 359	19 544	18 973	20 906	20 262
1.1 Maksutaseen mukainen tavara- ja palvelukauppa	12 387	13 154	12 738	13 848	13 978
1.1.1 Tullin mukainen tavara- ja palvelukauppa	13 041	13 838	13 332	14 458	14 995
1.1.2 Valmistuttaminen	-69	-71	-69	-79	-478
1.1.3 CIF-FOB -muunnos	-860	-905	-865	-936	-903
1.1.4 Muut erot	274	292	340	405	364
1.2 Palvelut yhteensä	5 972	6 390	6 235	7 058	6 284
1.2.1 Tuotannolliset palvelut	268	269	251	282	284
1.2.2 Kuljetus	1 131	1 198	1 151	1 287	1 185
1.2.3 Matkailu	977	1 147	1 261	1 287	1 012
1.2.4 Rakentaminen ja projektitoimitukset	294	406	413	448	386
1.2.5 Rahoitus- ja vakuutuspalvelut	281	321	254	347	310
1.2.6 Muualla luokittelemattomat rojalit ja lisenssimaksut	186	249	174	227	189
1.2.7 Televiestintä- tietotekniikka- ja tietopalvelut	689	694	616	848	773
1.2.8 Muut liike-elämän palvelut	1 984	1 941	1 948	2 160	1 958
1.2.8.1 Tutkimus- ja kehittämispalvelut	438	389	423	415	429
1.2.8.2 Yritysten ja liikkeenjohdon konsultointipalvelut	540	532	557	579	501
1.2.8.3 Tekniset kaupankäynnin ja muut liike-elämän palvelut	1 006	1 020	968	1 166	1 028
1.2.9 Muut palvelut	163	164	167	172	187

Liitetaulukko 3. Maksutaseen mukainen ulkomaankauppa alueittain, milj. euroa

		2016				2017
		1. vuosineljännes	2. vuosineljännes	3. vuosineljännes	4. vuosineljännes	1. vuosineljännes
Tuonti	Yhteensä	18 359	19 544	18 973	20 906	20 262
	..Eurooppa	14 917	16 584	15 712	17 253	16 766
EU28	13 106	14 326	13 537	14 628	14 032
Euroalue	7 775	8 462	8 025	8 581	8 324
Alankomaat	1 398	1 415	1 418	1 628	1 625
Saksa	2 622	2 786	2 679	2 822	2 752
Euroalueen ulkopuolinen EU28	5 332	5 864	5 513	6 047	5 708
Britannia	807	926	738	835	835
Ruotsi	2 973	3 256	3 188	3 564	3 305
EU:n ulkopuolinen Eurooppa	1 811	2 259	2 175	2 625	2 734
Venäjä	1 151	1 511	1 507	1 843	1 900
	..Amerikka	1 114	1 011	1 120	1 313	1 175
Yhdysvallat (USA)	712	734	724	886	824
	..Afrikka	143	174	155	133	135
	..Asia	1 685	1 455	1 692	1 732	1 896
Kiina	664	608	765	631	694
	..Muut ja tuntematon	500	319	294	475	290
Vienti	Yhteensä	17 771	19 191	18 621	20 114	20 361
	..Eurooppa	12 044	13 054	12 466	13 621	13 929
EU28	10 020	10 805	10 236	11 168	11 523
Euroalue	5 822	6 340	5 781	6 476	6 841
Alankomaat	1 017	906	947	1 176	1 310
Saksa	1 527	2 032	1 536	1 802	1 552
Euroalueen ulkopuolinen EU28	4 198	4 465	4 455	4 692	4 682
Britannia	977	958	1 004	985	1 003
Ruotsi	2 198	2 399	2 474	2 609	2 487
EU:n ulkopuolinen Eurooppa	2 024	2 250	2 230	2 453	2 407
Venäjä	808	777	871	1 069	1 009
	..Amerikka	2 231	2 324	2 386	2 606	2 346
Yhdysvallat (USA)	1 681	1 681	1 734	1 749	1 689
	..Afrikka	426	483	420	473	399
	..Asia	2 868	3 112	3 121	3 182	3 400
Kiina	814	969	965	1 028	1 141
	..Muut ja tuntematon	202	217	227	231	287

Tietojen tarkentuminen

Maksutaseen mukaisten tavaroiden ja palveluiden tarkentuminen, milj. euroa

		1. julkistus	Edellinen julkistus (2017-03-15)	Uusin julkistus (2017-06-21)	Tarkentuminen
Tavaratuonti	2016Q1	12 499	12 387	12 387	-112
	2016Q2	13 411	13 154	13 154	-257
	2016Q3	12 863	12 738	12 738	-125
	2016Q4	13 848	13 848	13 848	0
Tavaravienti	2016Q1	12 397	12 095	12 095	-302
	2016Q2	13 856	13 737	13 737	-119
	2016Q3	13 009	13 039	13 039	30
	2016Q4	13 839	13 839	13 839	0
Palvelutuonti	2016Q1	5 595	5 972	5 972	378
	2016Q2	5 983	6 390	6 390	407
	2016Q3	5 826	6 235	6 235	409
	2016Q4	7 058	7 058	7 058	0
Palveluvienti	2016Q1	5 418	5 676	5 676	258
	2016Q2	5 221	5 454	5 454	233
	2016Q3	5 275	5 582	5 582	307
	2016Q4	6 275	6 275	6 275	0

Laatuseloste: Tavaroiden ja palveluiden ulkomaankauppa

1. Tilastotietojen relevanssi

1.1 Tietosisältö ja käyttötarkoitus

Tavaroiden ja palveluiden ulkomaankauppa -tilasto kuvaa Tavaroiden ja palveluiden vientiä ja tuontia karkealla tuote- ja aluejaottelulla neljännesvuositasolla. Tilasto kuvaa ulkomaankaupan kokonaisuutta ja muodostaa linkin IMTS-manuaalin (International Merchandise Trade Statistics, Tulli) ja BPM-manuaalin (Balance of Payments Manual, maksutase) mukaisen tavarakaupan välille. Palvelukaupan osalta noudatetaan Yhdistyneiden kansakuntien julkaiseman kansainvälisen palvelukaupan tilastoja koskevan MSITS 2010 -käsikirjan (Manual on Statistics of international trade in services 2010) suosituksia.

Tavaroiden ja palveluiden ulkomaankauppa sisältyy vaihtotaseeseen, joten tilasto muodostaa osan Suomen maksutasetta. Maksutasetilastointi perustuu Suomen lakisääteisiin velvoitteisiin tuottaa ja raportoida maksutasetilastoa Euroopan keskuspankille (EKP) (EKP:n suuntaviivat EKP/2011/23) ja Euroopan yhteisöjen tilastotoimistolle Eurostatille (Euroopan komission asetus N:o 555/2012) sekä Kansainväliselle valuuttarahastolle (IMF). Tilastotietoja käytetään myös kansantalouden tilinpidon ulkomaat -sektorin tietojen tuottamisessa.

Tavaroiden ja palveluiden ulkomaankauppa -tilasto on valtakunnallisesti kattava. Koska tiedot kysytään yritystasolla, tilastoa ei voi alueellistaa.

1.2 Keskeiset käsitteet ja luokitukset

Ulkomaankauppa on tapahtuma, jossa Suomessa sijaitseva ja ulkomailla sijaitseva taloudellinen toimija (esim. yritys) käyvät kauppaa. Tavaroiden ja palveluiden viennistä syntyy tuloa. Tavaroiden ja palveluiden tuonnista syntyy menoa. Tilasto kattaa kaikkien Suomen kansantalouteen kuuluvien toimijoiden väliset tavaroihin ja palveluihin liittyvät transaktiot ulkomaille sijoittuneen talousyksikön kanssa. Maksutaseessa tavara- tai palvelutransaktio perustuu taloudellisen omistajuuden muutokseen. Tilasto sisältää myös konsernien sisäisen tavara- ja palvelukaupan.

Tullin mukainen tavarakauppa mittaa Suomen rajat ylittävää tavarakauppaa. Se perustuu Euroopan yhteisön lainsäädäntöön, jossa on otettu mahdollisuuksien mukaan huomioon Yhdistyneiden kansakuntien tilastotoimiston kansainvälisen tavarakaupan tilastoja koskevat suositukset (IMTS-manuaali).

Maksutaseen mukainen tavarakauppa perustuu puolestaan omistajuuden vaihtumiseen. Maksutaseen mukaiset tavarakaupan tietojen pohjana käytetään Tullin mukaisen tavarakaupan tietoja, mutta siihen tehdään BPM6-manuaalin mukaisia käsitteellisiä muutoksia. Muutokset sisältävät tavaroiden kuljetukseen liittyvän CIF-FOB-vähennyksen, välityskaupan lisäyksen, valmistuttamiseen liittyvät lisäykset ja poistot sekä muut tavarakaupan lisäykset ja poistot, kuten alustoimitusten tuonnin, palautukset, salakuljetuksen ja yksityishenkilöiden käymän verkkokaupan.

Palveluiden erittelyt perustuvat MSITS 2010 –manuaalin EBOPS 2010 palveluluokitukseen.

Palvelut on luokiteltu seuraavasti:

- Tuotannolliset palvelut
- Muualla luokittelemattomat huolto- ja korjauspalvelut
- Kuljetus
- Matkailu
- Rakentaminen ja projektitoimitukset
- Vakuutus- ja eläkepalvelut
- Rahoituspalvelut
- Muualla luokittelemattomat rojalit ja lisenssimaksut

- Televiestintä-, tietotekniikka- ja tietopalvelut
- Muut liike-elämän palvelut
- Henkilökohtaiset, kulttuuri- ja virkistyspalvelut
- Muualla luokittelemattomat julkishallinnon palvelut

2. Tilastotutkimuksen menetelmäkuvaus

Tavaroiden ja palveluiden ulkomaankauppa –tilaston laatimiseen käytetään suoraa tiedonkeruuta ja muista taloustilastoista johdettua tietoa. Tulli kerää tiedot Suomen rajan ylittävästä tavaroiden ulkomaankaupasta sekä julkaisee ulkomaankauppatilastot. Tilastokeskus kerää tai johtaa kansainvälisen palvelukaupan sekä ulkomailta ulkomaille tapahtuvan tavarakaupan tiedot.

2.1 Tavarat

Maksutaseen mukaisessa tilastoinnissa tavarantuonnin arvot muutetaan Tullin tilastoimista CIF-arvoisista maksutaseen FOB-arvoiksi, jolloin rahdin ja vakuutuksen osuus tavarantuonnista siirretään kuljetus- tai vakuutusmenoihin. Lisäksi tuontiin lisätään alustoimitukset, joihin kuuluvat muun muassa satamissa ja terminaaleissa hankitut tavarat ja polttoaineet. Maittain jaetuissa tavarakauppatiedoissa vienti on tilastoitu määrään, tuonti EU-alueelta lähetysmaan ja tuonti EU:n ulkopuolelta alkuperämaan mukaan.

Tulli kerää rajat ylittävän tavarakaupan tilastoinnissa tarvittavat tiedot. Tiedot Suomen kaupankäynnistä EU:n ulkopuolisten maiden kanssa saadaan tullausjärjestelmästä. EU:n sisäisestä kaupasta tuojat ja viejät ilmoittavat kuukausittain Intrastat-järjestelmän mukaiset tilastotiedot Tullille.

Tavarat kattavat irtaimen omaisuuden, jonka omistus siirtyy yhdessä maassa olevalta yksiköltä toisessa maassa olevalle yksikölle. Rajat ylittävä kauppatavara kirjataan maksutaseessa markkina-arvoon (FOB) ja siitä poistetaan rajat ylittävät tavarat joissa ei tapahtu omistajuuden muutosta.

Välityskauppa, ulkomailta ulkomailla valmistutettavaksi ostetut tavarat ja ulkomaille myyty tavara, joka on valmistutettu ulkomailla kerätään palveluiden ulkomaankaupan ja ulkomaisten tavaravirtojen tiedustelussa, kuten myös alustoimitusten tuonti. Yksityishenkilöiden verkkokauppa ja salakuljetus johdetaan kansantalouden tilinpidossa.

2.2 Palvelut

Palvelut ovat sellaisen tuotannollisen toiminnan seurausta, joka muuttaa niitä kuluttavien yksiköiden olosuhteita tai edistää tuotteiden ja rahoitusvarojen vaihdantaa. Palvelut eivät yleensä ole erillisiä eriä, joihin voisi kohdistua omistusoikeuksia, ja yleensä palvelua ja palvelun tuottamista ei voi erottaa toisistaan.

2.2.1 Palveluiden ulkomaankaupan ja ulkomaisten tavaravirtojen tiedustelu

Palveluiden ulkomaankaupan ja ulkomaisten tavaravirtojen tiedustelussa tiedustellaan suomalaisten yritysten käymä palveluiden ulkomaankauppa. Tiedustelu kattaa tuotannolliset palvelut, muualla luokittelemattomat huolto- ja korjauspalvelut, kuljetuksen, rakentamisen ja projektitoimitukset, rahoituspalvelut (pl. FISIM), muualla luokittelemattomat rojalit ja lisenssimaksut, televiestintä-, tietotekniikka- ja tietopalvelut, muut liike-elämän palvelut sekä henkilökohtaiset, kulttuuri- ja virkistyspalvelut.

Tiedustelun kehikko muodostetaan Tilastokeskuksen yritysrekisterin pohjalta. Tiedot kootaan neljännesvuosi- ja vuositiedonkeruulla suoraan yrityksiltä. Neljännesvuositiedusteluun valitaan noin 1 000 palveluiden ulkomaankaupan merkittävintä yritystä, jotka edustavat tilastossa itseään. Vuositiedustelu kattaa noin 2 000 yritystä, jotka valitaan tiedusteluun satunnaisesti. Satunnaisotos on ositettu ulkomaalaisomisteisuuden, henkilöstömäärän ja toimialan perusteella. Otostiedot korotetaan kattamaan tiedustelun ulkopuolelle jäävät yritykset. Vastaamattomien itseään edustavien yritysten tiedot imputoidaan edellisen vuoden vastauksen tai henkilöstömäärän perusteella.

2.2.2 Matkailu

Matkailuerään tilastoidaan kaikki muut matkasta aiheutuvat menot kuin maiden väliset kuljetukset, jotka luetaan kuuluvaksi kuljetuserään. Matkailuerään kuuluviksi luetaan myös risteilyistä, kausi- ja

rajatyöntekijöistä sekä ulkomaisesta opiskelusta ja sairaudenhoidosta aiheutuneet menot. Menojen osalta tilasto perustuu suomalaisten matkailu –tilastoon ja tulojen osalta majoitustilastoon sekä menetelmälliseen arvioon.

2.2.3 Kuljetus

Kuljetuspalvelut kattavat meri-, ilma- ja muiden liikennemuotojen henkilö- ja rahtikuljetuksen sekä niitä palvelevan toiminnan, joka sisältää mm. alusten maksamat ahtaus-, satama-, väylä- ja luotsimenot. Lisäksi kuljetuspalvelut kattavat posti- ja kuriiripalvelut. Kuljetusrahtitulot ovat suomalaisten varustamojen, lentotai kuljetusyhtiöiden ulkomaisten tavaroiden kuljetuksista ansaitsemia tuloja. Vastaavat menot ovat ulkomaisille kuljettajille maksettuja kuljetusmenoja.

Huomattava kuljetustuloerä on ulkomaisilta matkailijoilta saatu kuljetustulo, joka jakautuu merikuljetustuloon ja lentokuljetustuloon. Vastaavat menot ovat suomalaisten ulkomaisille kuljetusyryityksille maksamia menoja.

Kuljetuspalveluiden tulot kerätään palveluiden ulkomaankaupan ja ulkomaisten tavaravirtojen tiedustelussa. Meri- ja lentoliikenteen rahtikuljetusmenot perustuvat Tullin mukaiseen tavarakauppaan tehtävään CIF-FOB -muunnokseen. Tieliikenteen rahtikuljetusmenot sekä posti- ja kuriiripalveluiden menot perustuvat palveluiden ulkomaankaupan ja ulkomaisten tavaravirtojen tiedusteluun. Muut kuljetusmenot johdetaan kansantalouden tilinpidossa.

2.2.4 Muut palvelut

Tiedot ulkomaisista vakuutustuloista ja -menoista saadaan Finanssivalvonnan toteuttamasta vuosikyselystä. Kyselyssä ovat mukana kaikki Suomessa vakuutuksia myyvät yritykset. Tavaravakuutusta koskevat tiedot perustuvat pääosin Tullin määrävuosittain toteuttaman tavarakaupan rahti- ja vakuutus kyselyn tuloksiin. Lisäksi suomalaisilta yrityksiltä tiedustellaan palvelukyselyn yhteydessä niiden ulkomailta hankkimia vakuutuspalveluja.

Muualla luokittelemattomien julkishallinnonpalveluiden tiedot johdetaan kansantalouden tilinpidossa, kuten myös rahoituspalveluihin kuuluva FISIM, yksityishenkilöiden käymä sähköinen verkkokauppa sekä harmaa talous.

3. Tietojen oikeellisuus ja tarkkuus

Maksutasetilastojen laadun ylläpitämiseksi ja parantamiseksi on kiinnitetty suurta huomiota käytännön kyselykehikkojen määrittelyyn ja rekisterien tarkkuuteen. Tietojen oikeellisuutta ja tarkkuutta tarkastellaan säännöllisesti. Suomen tilastot ovat herkkiä juuri kehikko- ja mittausvirheiden suhteen, koska Suomessa on kansantalouden kokoon verrattuna erittäin suuria kansainvälisiä yrityksiä.

Vuosikyselyihin perustuvat tiedot arvioidaan tilastovuoden neljännesvuositilastoihin. Siten tietojen saanti täydentyy ajan mittaan, mikä saattaa johtaa huomattaviin korjauksiin tilastoissa. Tulli korjaa kuukausittaisia ulkomaankauppatietoja vähitellen tilastovuotta seuraavan vuoden kevääseen saakka.

Palveluiden ulkomaankaupan ja ulkomaisten tavaravirtojen tärkeimmät virhelähteet liittyvät vastauskatoon sekä yli- ja alipeittoon. Kyselytutkimuksen peitolla tarkoitetaan tutkimuskehikon oikeellisuutta suhteessa siihen yritysjoukkoon, joka kyselyllä halutaan tavoittaa. Tämän tiedustelun kohdalla lähinnä alipeitto on mahdollinen virhelähde, koska kaikkien vientiä ja tuontia harjoittavien yritysten määrittäminen on haastavaa.

Palveluiden määritelmät sekä tiedonantajien mahdollisuudet toimittaa niiden mukaista relevanttia tietoa ovat yksi oleellinen virhelähde. Palveluerien määritelmien suhteen tapahtuu väärinkäsityksiä, jolloin tiedustelun vastaukset jäävät puutteellisiksi tai kirjautuvat osin väärin eriin. Lisäksi tiedonantajien on joissakin tapauksissa hankala kerätä oikeat tiedot yrityksen tietojärjestelmästä, jolloin tieto on arvioitu yrityksessä.

4. Julkaistujen tietojen ajantasaisuus ja oikea-aikaisuus

Neljännesvuosittaiset tiedot julkaistaan samaan aikaan Maksutase ja ulkomainen varallisuusasema -tilaston kanssa eli noin 11 viikon viiveellä kunkin neljänneksen päättymisestä. Vuositiedot valmistuvat tilastovuotta

seuraavan vuoden syksyyn mennessä, kun kaikki perustiedot on saatu. EKP:n ja Eurostatin korjausrytmin mukaan suurimmat korjaukset tehdään aina maaliskuun ja syyskuun lopussa. Tuolloin korjataan kaikki edellisen vuoden neljännesvuositiedot, jotta ne saadaan yhteneviksi korjattavien vuositason lukujen kanssa. Myös päättynyttä vuotta edeltävän vuoden tietoja korjataan. Luvut tulevat lopullisiksi yli kahden vuoden kuluttua tilastovuoden päättymisestä.

5. Tietojen saatavuus ja selkeys

Tavaroiden ja palveluiden ulkomaankauppatilaston tiedot sekä kuvaus ja muut metatiedot julkaistaan Tilastokeskuksen internetsivuilla: <http://stat.fi/til/tpulk>.

Lisätietoja tilastosta antavat Yhteystiedot -sivulla mainitut henkilöt. <http://www.stat.fi/til/tpulk/yht.html>

6. Tietojen vertailukelpoisuus

Tilastoa laaditaan kansainvälisten tilastostandardien ja IMF:n maksutasekäsikirjan (6. painos vuodelta 2009) mukaisesti, mikä takaa tilaston vertailukelpoisuuden. Lisäksi käytetään Yhdistyneiden kansakuntien julkaiseman kansainvälisen palvelukaupan tilastoja koskevan käsikirjan (Manual on Statistics of international trade in services 2010) suosituksia, jotka ovat linjassa maksutasekäsikirjan kanssa. Uuden tilaston julkaisu alkoi kesällä 2016.

7. Selkeys ja yhtenäisyys

Tavaroiden ja palveluiden ulkomaankauppa –tilasto on osaksi johdettu muista tilastoista. Tullin julkaisemien ulkomaankauppa- ja Tilastokeskuksen julkaisemien palvelujen ulkomaankauppa sekä tavaroiden ja palveluiden ulkomaankauppa –tilastojen välillä on eroja. Tulli julkaisee rajat ylittävän tavarakaupan, kun taas tavaroiden ja palveluiden ulkomaankauppa -tilastossa ulkomaankauppa perustuu omistajuuden vaihdokseen. Palveluiden ulkomaankauppa –tilaston tiedot eroavat tavaroiden ja palveluiden ulkomaankauppa –tilastosta siten että se sisältää ainoastaan suomalaisten yritysten käymän ulkomaankaupan tietyissä palveluerissä. Tavaroiden ja palveluiden ulkomaankauppa kattaa kaikki sektorit ja palvelut. Lisäksi tilastoissa on määritelmällisiä eroja tehtaattoman tuotannon ja rakentamispalveluiden tuonnin osalta.

Lisätietoja

Risto Sippola 029 551 3383

Terhi Tulonen 029 551 3604

Vastaava tilastojohtaja:
Ville Vertanen

www.tilastokeskus.fi

Lähde: Tavaroiden ja palveluiden ulkomaankauppa 2017, Tilastokeskus

Asiakaspalaute: www.tilastokeskus.fi/palaute

Tietopalvelu ja viestintä, Tilastokeskus
puh. 029 551 2220
www.tilastokeskus.fi

Julkaisutilaukset, Edita Publishing Oy
puh. 020 450 05
asiakaspalvelu.publishing@edita.fi
www.editapublishing.fi

ISSN 1796-0479
= Suomen virallinen tilasto
ISSN 2343-4228 (pdf)