

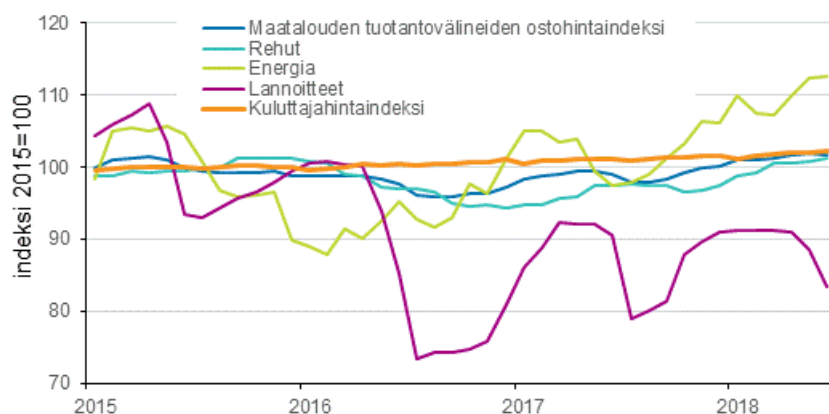
# Maatalouden tuotantovälineiden ostohintaindeksi

2018, 2. vuosineljännes

## Energian hinnan roima nousu lisää viljelijän kuluja

Maatalouden tuotantovälineiden ostohinnat nousivat 2,5 prosenttia vuoden 2018 toisella neljänneksellä. Tuotantotarvikkeet ja palvelut maksoivat 2,7 prosenttia enemmän ja maatalouden investoinnit 1,9 prosenttia enemmän kuin vuosi sitten. Eniten kallistui energian hinta keskimäärin reilun kymmenyksen, moottoripolttoaineet jopa viidenneksen. Tähän vaikutti mm. raakaöljyn maailmanmarkkinatilanne, vuodenvaihteen polttoaineveron korotukset sekä päästöoikeuksien hinnan nousu. Nousuvoittoisessa indeksissä vain lannoitteiden ja kasvinsuojeluaineiden hinnat laskivat. Lannoitteet maksavat nyt 4,2 prosenttia ja kasvinsuojeluaineet 2,1 prosenttia vähemmän kuin vuosi sitten. Tiedot käyvät ilmi Tilastokeskuksen tuoreimmasta maatalouden tuotantovälineiden ostohintaindeksistä. Indeksi kertoo, kuinka paljon maatalouden tuotantotarvikkeiden, palvelujen ja investointien hinnat ovat muuttuneet perusajankohtaan nähden.

### Maatalouden tuotantovälineiden ostohintaindeksi ja kuluttajahintaindeksi 2015=100, 1/2015–6/2018



## Maatalouden tuotantovälineiden ostohintaindeksi 2015=100, 2. vuosineljännes 2018

Indeksit (2015=100)	Pisteluku 2/2018	Neljännesvuosimuutos, %	Vuosimuutos,%
<b>Kokonaisindeksi</b>	<b>101,7</b>	<b>0,7</b>	<b>2,5</b>
Maatalouden tuotantotarvikkeet ja palvelut	101,1	0,7	2,7
Maatalouden investointeihin käytettävät tavarat ja palvelut	103,4	0,6	1,9

## Maatalouden tuotantovälineiden ostohintaindeksi uudistui

Maatalouden tuotantovälineiden ostohintaindeksin perusvuosi on jatkossa vuosi 2015. Uudistuksen yhteydessä tilaston painorakenne päivitettiin vastaamaan vuoden 2015 maatalouden tuotantovälineiden ja palvelujen ostojen arvoa. Lisäksi hyödykekorja uudistettiin. Uuden perusvuoden mukaiset pisteluvut löytyvät Tilastokeskuksen StatFin-tietokannasta. Perusvuosien 2000=100, 2005=100 ja 2010=100 tietojen laskemista ja julkaisemista jatketaan uudella painorakenteella.

# Sisällys

## Taulukot

### Liitetaulukot

Liitetaulukko 1. Maatalouden tuotantovälineiden ostohintaindeksi 2015=100, II/2018.....4

## Kuviot

### Liitekuviot

Liitekuvio 1. Maatalouden hintaindeksit ja kuluttajahintaindeksi 2015=100, 1/2015–6/2018.....5

Liitekuvio 2. Maatalouden tuotantovälineiden ostohintaindeksi 2015=100, 1/2015–6/2018.....5

Laatuseloste: Maatalouden tuotantovälineiden ostohintaindeksi 2015=100.....6

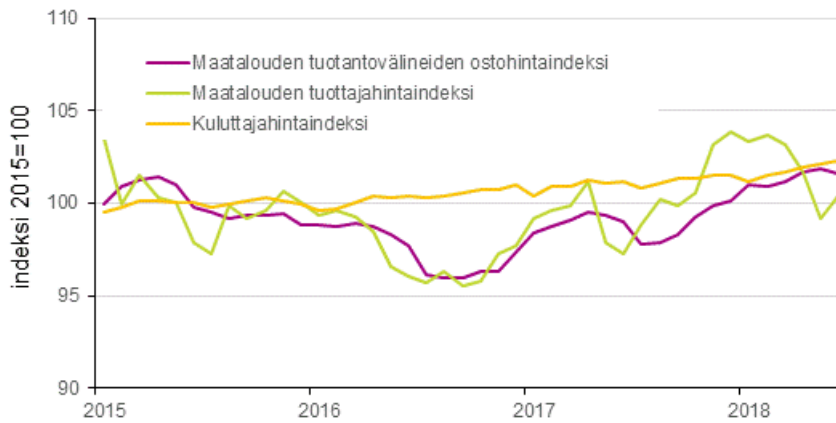
# Liitetaulukot

**Liitetaulukko 1. Maatalouden tuotantovälineiden ostohintaindeksi 2015=100, II/2018**

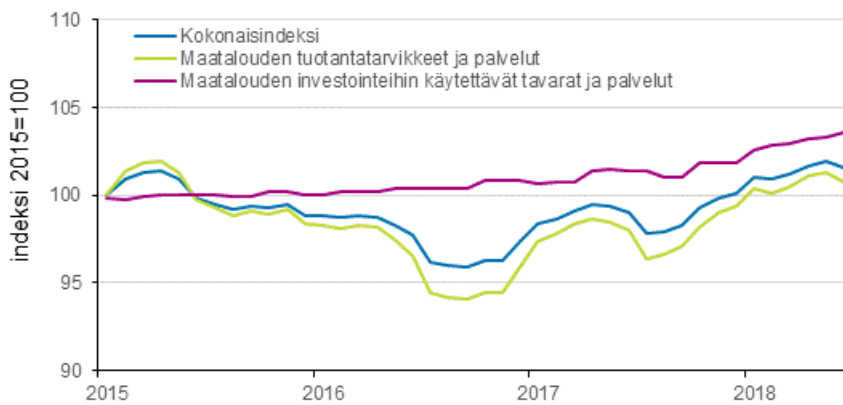
Indeksinimike	Pisteluku	Neljännesvuosimuutos, %	Vuosimuutos, %
200000 MAATALOUDEN TUOTANTOTARVIKKEET JA PALVELUT (Panos 1)	101,1	0,7	2,7
201000 SIEMENET JA TAIMIMATERIAALI	97,0	1,4	3,1
202000 ENERGIA, VOITELUAINEEET	111,7	3,2	11,4
203000 LANNOITTEET JA MAANPARANNUSAINEEET	87,7	-3,8	-4,2
204000 KASVINSUOJELUTUOTTEET JA TORJUNTA-AINEET	97,7	1,6	-2,1
205000 ELÄINLÄÄKINTÄKULUT	102,1	0,2	0,2
206000 ELÄINTEN REHUT	100,9	1,4	4,1
207000 KONEIDEN HUOLTO JA KORJAUS	101,2	-0,2	0,0
208000 RAKENNUSTEN HUOLTO JA KORJAUS	103,4	2,2	3,3
209000 MUUT TAVARAT JA PALVELUT	103,4	1,0	1,5
210000 MAATALOUDEN INVESTOINTEIHIN KÄYTETYT TAVARAT JA PALVELUT (Panos 2)	103,4	0,6	1,9
211000 TARVIKKEET	104,4	0,6	2,2
211100 KONEET JA MUUT LAITTEET	103,2	0,2	1,5
211200 KULJETUSKALUSTO	105,4	0,9	2,9
212000 RAKENNUKSET	101,9	0,5	1,5
212100 MAATALOUSRAKENNUKSET (EI ASUINRAKENNUKSET)	101,9	0,5	1,5
219000 MUUTA	102,4	0,4	1,0
220000 MAATALOUDEN TUOTANTOVÄLINEIDEN OSTOHINTAINDEKSI YHTEENSÄ (Panos 1 + Panos 2)	101,7	0,7	2,5

# Liitekuviot

**Liitekuvio 1. Maatalouden hintaindeksit ja kuluttajahintaindeksi  
2015=100, 1/2015–6/2018**



**Liitekuvio 2. Maatalouden tuotantovälineiden ostohintaindeksi  
2015=100, 1/2015–6/2018**



# Laatuseloste: Maatalouden tuotantovälineiden ostohintaindeksi 2015=100

## 1. Tilastotietojen relevanssi

### 1.1 Yhteenveto tilaston tietosisällöstä ja käyttötarkoituksesta

Maatalouden tuotantovälineiden ostohintaindeksi 2015=100 sisältää indeksipistelukuja maatalouden tuotantopanosten hinnanvaihteluista. Indeksillä kuvaa viljelijän kannalta tuotantopanosten arvonlisäverottomien hintojen kehitystä ja hintakehityksen vaikutusta maatalouden tuotantopanosten ostoihin liittyviin menoihin. Tilaston käyttäjiä ovat mm. kansantalouden tilinpito maatalouden taloustilien yhteydessä, tutkimuslaitokset, Eurostat, DG Agri, FAO ja viljelijät.

### 1.2 Käsitteet

Maatalouden tuotantovälineiden ostohintaindeksi sisältää hintaindeksitietoja maatalouden tuotantopanosten ostohinnoista. Indeksien keskeiset käsitteet on määritelty Tilastokeskuksen käsitteetietokannassa ja kuvattu indeksin menetelmäselosteessa: <http://tilastokeskus.fi/til/ttohi/men.html>.

### 1.3 Luokitukset

Indeksin kuusinumeroinen luokitus noudattaa maatalouden tilinpidon luokitusta pääpiirteissään (Economic Accounts for Agriculture EAA, jolla on yhteys kulloinkin voimassa olevaan toimialaluokitukseen NACE ja sen suomalaiseen versioon TOL). Tiedot on luokiteltu Eurostatin kuusinumeroisen luokituksen mukaan kahteen pääryhmään: 1. maatalouden tuotantotarvikkeet ja palvelut sekä 2. maatalouden investointeihin käytetyt tavarat ja palvelut. Pääryhmät on jaettu yhteensä 12 alaryhmään, jotka on esitetty tarkemmin julkaisussa EU:n Maataloushintatilastojen käsikirja ([Handbook for EU Agricultural Price Statistics](#), March 2008).

### 1.4 Tietolähteet

Maatalouden tuotantovälineiden ostohintaindeksin pääasialliset tietolähteet ovat yritykset, yhdistykset ja maatalouskaupan keskusliikkeet. Suoraan yrityksiltä kerättävien tietojen lisäksi hintaindeksien laadinnassa käytetään hyväksi myös muiden Tilastokeskuksen tilastojen hintatietoja tai indeksipistelukuja.

### 1.5 Lait, asetukset ja suositukset

Maatalouden hintaindeksit laaditaan Tilastokeskuksessa yhteistyössä Eurostatin kanssa perustuen ”herrasmiehsopimukseen”. Maatalouden ostohintaindeksin hintatietojen keruu ja tilaston laatiminen perustuu välillisesti seuraaviin lakeihin: EP:n ja neuvoston asetus maatalouden tilinpidosta (EY) N:o 138/2004, Laki maaseutuelinkeinotilastoista 20.12.1996/1197, Laki maaseutuelinkeinorekisteristä 29.12.1994/1515, Tilastolaki 23.4.2004/280.

## 2. Tilastotutkimuksen menetelmäkuvaus

Maatalouden tuotantovälineiden ostohintaindeksi lasketaan Laspeyres'n hintaindeksin mukaisesti. Indeksien laskenta vaatii perusvuoden painorakenteen lisäksi indeksin sisältämien tuotteiden ja palveluiden kuukausittaisen hintaseurannan. Perusvuotta vaihdetaan yleensä viiden vuoden välein, jolloin painorakenne muutetaan vastaamaan perusvuoden tilannetta. Perusvuosi päättyy nollaan tai viiteen.

Painorakenne perustuu tilaston perusvuotena hankittujen tavaroiden ja palveluiden ostokustannuksiin sekä muilta maataloilta välituotekäyttöä varten hankittujen viljelykasvituotteiden kustannuksiin.

Indeksit lasketaan kuukausi-, neljännesvuosi ja vuosi-indekseinä.

Kutakin indeksiin kuuluvaa hyödykettä on valittu edustamaan yksi tai useampi tuote tai palvelu, joiden hintoja seurataan kuukausittain. Hintatiedot ovat koko kuukauden määräpainotettuja keskihintoja tai hintoja tilastokuukauden 15. päivän sisältävältä viikolta. Joitakin hintatietoja, kuten investointitarvikkeiden ja varaosien hintoja, kysytään tarvittaessa harvemmin.

Indeksilaadintamenetelmää on kuvattu tarkemmin tilaston kotisivuilta löytyvissä menetelmäkuvauksissa ja maatalouden hintaindeksien käsikirjassa ([Handbook for EU Agricultural Price Statistics](#), March 2008).

### 3. Tietojen oikeellisuus ja tarkkuus

Maatalouden tuotantovälineiden ostohintaindeksi mittaa maataloudessa, puutarhataloudessa ja turkistarhauksessa käytettävien tuotantotarvikkeiden ja -palveluiden sekä investointien hintakehitystä. Indeksien laskentaa varten kerätään noin 350 hintatietoa. Indeksit ei kata palkkojen, palkkakustannusten, vakuutusmaksujen eikä korko- ja pellon vuokramenojen kehitystä. Indeksit kattaa koko Suomen ja alueellista jakoa ei ole.

Tilasto mittaa maataloudessa käytettävien tavaroiden ja palveluiden ostohintojen ns. puhdasta hinnanmuutosta. Indeksilaskenta perustuu parivertailuun. Ideana on seurata tilaston sisältämien tuotteiden ja palvelujen hintoja ja laskea niiden avulla indeksipisteluvut. Tuotteet kuitenkin muuttuvat ajassa. Niiden fyysisissä ja taloudellisissa ominaisuuksissa tapahtuu muutoksia, jolloin suora parivertailu ei ole mahdollista. Tällaisissa tapauksissa estimoidaan laadunmuutumisesta johtuva osa hinnanmuutoksesta, ja se eliminoidaan tilastosta. Esimerkiksi traktorin tekniset ominaisuudet muuttuvat uuden mallin myötä, tuotteen takuu- tai rahoitusehdot saattavat muuttua tai paljousalennusten ehtoja muutetaan; tämän kaltaisista muutoksista johtuva hinnanmuutos ei vaikuta indeksin pistelukuihin.

Laadunmuutoksia on erityisesti lannoitteissa, rehuissa ja koneissa. Tuottajien ostamat tarvike-erät ovat erikokoisia ja myös rahtikustannus vaihtelee; indeksissä pyritään seuraamaan samankokoisen tavaraerän hintaa tilalle toimitettuna. Lannoitteiden ja rehujen osalta oletetaan, että ne käytetään saman tuotantojakson aikana.

### 4. Julkaistujen tietojen ajantasaisuus ja oikea-aikaisuus

Indeksi julkaistaan 45 päivää tilastoneljänneksen päättymisen jälkeen. Mikäli 15. päivä osuus viikonloppuun tai arkipyhään, julkaistaan tilasto seuraavana arkipäivänä. Marraskuun puolivälissä julkaistaan ennuste koskien vuoden keskimääräisiä pistelukuja. Tarvittaessa julkaistaan ylimääräisiä tilastojulkistuksia. Tarkempi julkaisuaikataulu löytyy osoitteesta: <http://tilastokeskus.fi/ajk/julkistamiskalenteri/index.html>.

### 5. Tietojen saatavuus ja läpinäkyvyys/selkeys

Maatalouden tuotantovälineiden ostohintaindeksistä julkaistaan internetissä julkistusten yhteydessä tuoreimpia lukuja käsittelevä lyhyt tiedote, joka löytyy tilaston kotisivulta.

Maatalouden tuotantovälineiden ostohintaindeksi julkaistaan seuraavissa paikoissa: Maatalouden tuotantovälineiden ostohintaindeksin kotisivuilla <http://tilastokeskus.fi/til/ttohi/index.html>, Suomen tilastollisessa vuosikirjassa, Tilastokatsauksissa, Maataloustilastollisessa vuosikirjassa (Luke) ja Eurostatin julkaisuissa ja tietokannoissa.

Maatalouden tuotantovälineiden ostohintaindeksiin liittyvää dokumentaatiota on saatavissa tilaston kotisivulta sekä tilastoa tuottavalta Tilastokeskuksen vastuualueelta (sähköpostiosoite [mthi@stat.fi](mailto:mthi@stat.fi) ja puhelinnumero 029 551 1000/maatalouden tuotantovälineiden ostohintaindeksi).

### 6. Tilastojen vertailukelpoisuus

Maatalouden hintaindeksit ovat vertailukelpoisia pääosin muiden EU-maiden maatalouden tuotantovälineiden ostohintaindeksien kanssa.

Maatalouden tuotantovälineiden ostohintaindeksiä on laskettu vuodesta 1990 lähtien Eurostatin luokituksilla. Indeksisarjat eivät ole kaikilta osin vertailukelpoisia nykyisin käytössä oleviin indeksisarjoihin, esimerkiksi verotuksen ja luokitusten osalta.

## 7. Selkeys ja eheys/yhtenäisyys

Maatalouden hintaindeksit kuvaavat maataloustuotteiden ja tuotantovälineiden arvonlisäverottomien hintojen muutoksia: indeksit eivät kuvaa määrien, viljelijän saaman tulon tai menojen muutoksia. Suomen liittyessä Euroopan unioniin vuonna 1995 muutettiin maatalouden tuotantovälineiden ostohintaindeksin laskentaperusteita Eurostatin luokitusten mukaisiksi. Maatalous tuli vuoden 1995 alusta arvonlisäverotuksen piiriin, mikä laski indeksia tuona ajankohtana.



### Lisätietoja

Marianne Rautelin 029 551 3421

Toni Udd 029 551 3380

Vastaava tilastojohtaja:  
Ville Vertanen

[mthi@stat.fi](mailto:mthi@stat.fi)

[www.tilastokeskus.fi](http://www.tilastokeskus.fi)

Lähde: Maatalouden tuotantovälineiden ostohintaindeksi 2015=100. Tilastokeskus

Asiakaspalaute: [www.tilastokeskus.fi/palaute](http://www.tilastokeskus.fi/palaute)

---

Tietopalvelu ja viestintä, Tilastokeskus  
puh. 029 551 2220  
[www.tilastokeskus.fi](http://www.tilastokeskus.fi)

Julkaisutilaukset, Edita Publishing Oy  
puh. 020 450 05  
[asiakaspalvelu.publishing@edita.fi](mailto:asiakaspalvelu.publishing@edita.fi)  
[www.editapublishing.fi](http://www.editapublishing.fi)

ISSN 1796-0479  
= Suomen virallinen tilasto  
ISSN 1797-6502 (pdf)