

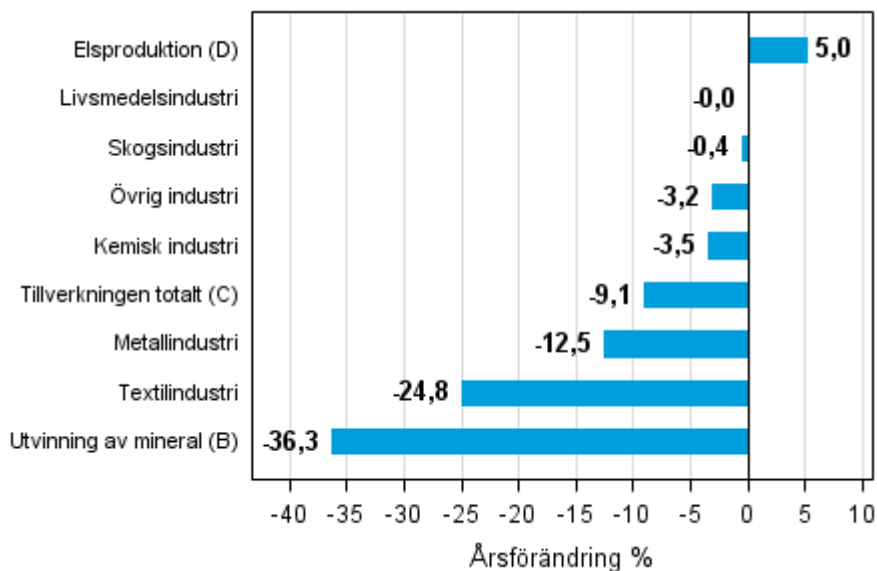
# Industrins och handelns lagerstatistik

2015, 3:a kvartalet

## Värdet av företagens lager minskade under tredje kvartalet 2015

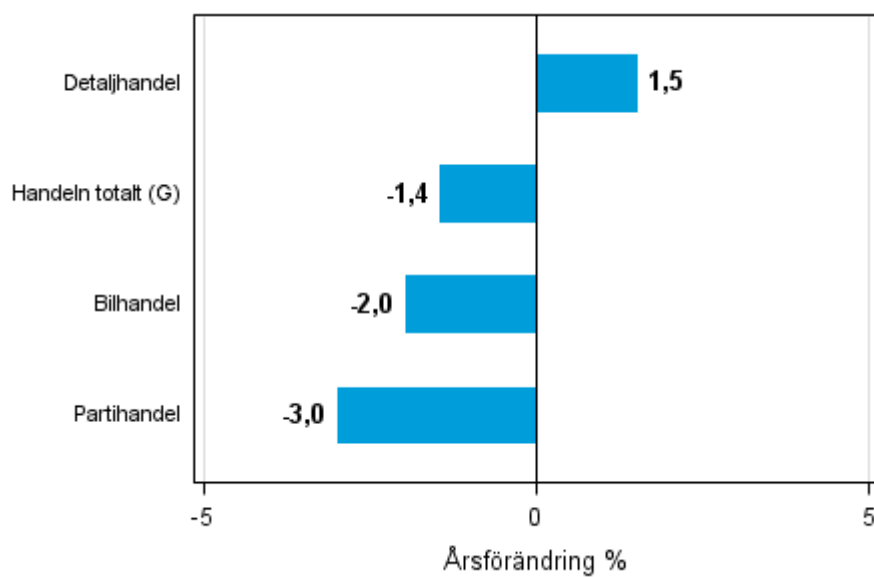
Enligt Statistikcentralen minskade värdet av de sammanlagda lagren inom industrin, utvinningen av mineral, elproduktionen och handeln med 6,0 procent under tredje kvartalet 2015 jämfört med året innan. Inom industrin minskade lagervärdet med 9,1 procent och inom handeln med 1,4 procent jämfört med tredje kvartalet år 2014.

### Årsförändring av lagervärdet inom industrin, utvinningen av mineral och elproduktionen III/2014– III/2015 (TOL 2008)



\* Övrig industri är näringsgrenar 18 Grafisk produktion och reproduktion av inspelningar, 23 Tillverkning av andra icke-metalliska mineraliska produkter, 31 Tillverkning av möbler och 32 Annan tillverkning.

**Årsförändring av lagervärdet inom handeln III/2014– III/2015, %, (TOL 2008)**



Med lager avses i industrins och handelns lagerstatistik omsättningstillgångarna enligt företagens bokföring. Lagren omfattar tillgångsposterna material och förnödenheter, halvfärdiga arbeten, produkter och handelsvaror.

# Innehåll

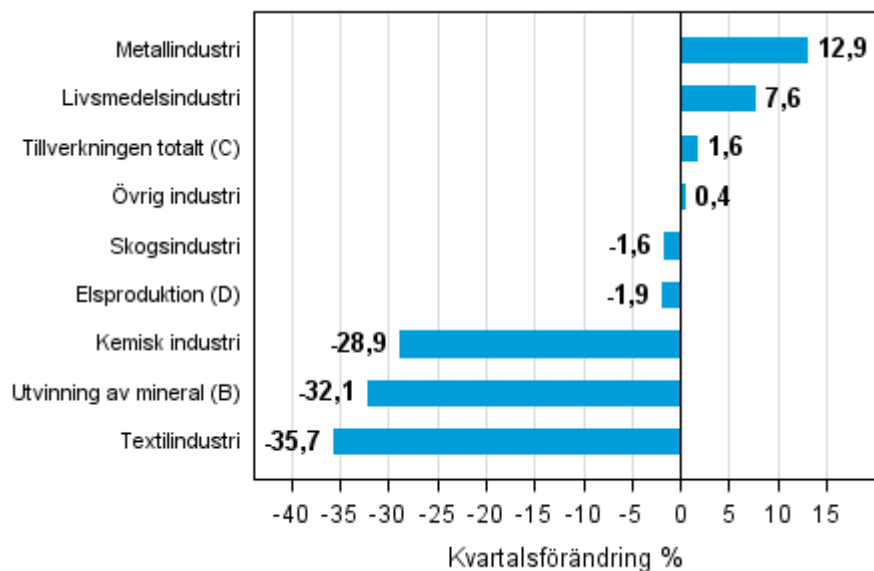
## Figurer

### Figurbilagor

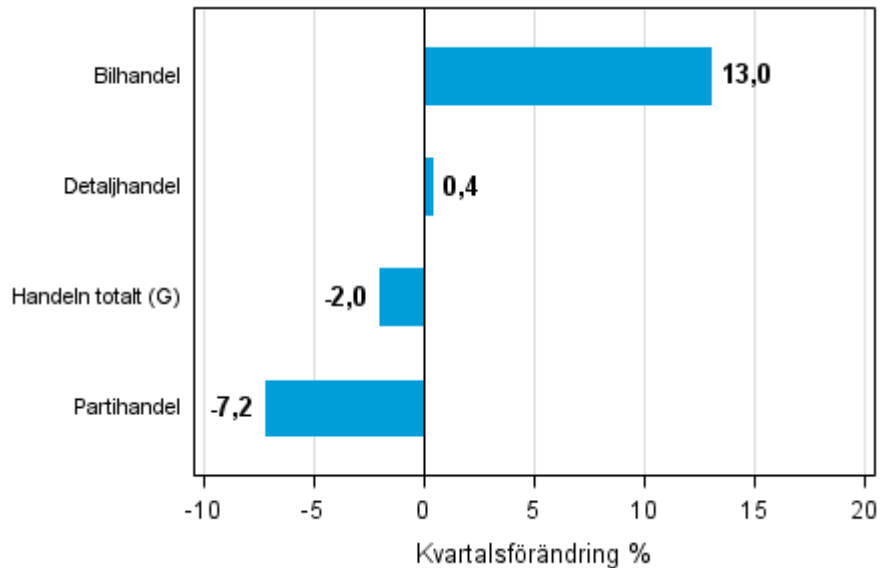
|  |   |
|--|---|
| Figurbilaga 1. Kvartalsförändring av lagervärdet inom industrin, utvinningen av mineral och elproduktionen II/2015 –III/2015 ..... | 4 |
| Figurbilaga 2. Kvartalsförändring av lagervärdet inom handeln II/2015 –III/2015 .....  | 4 |

# Figurbilagor

**Figurbilaga 1. Kvartalsförändring av lagervärdet inom industrin, utvinningen av mineral och elproduktionen II/2015 –III/2015**



**Figurbilaga 2. Kvartalsförändring av lagervärdet inom handeln II/2015 –III/2015**



## Förfrågningar

Maarit Mäkelä 029 551 3324

Kari Rautio 029 551 2479

Ansvarig statistikdirektör:

Mari Ylä-Jarkko

[varastotilasto@stat.fi](mailto:varastotilasto@stat.fi)

[www.stat.fi](http://www.stat.fi)

Källa: Industrins och handelns lagerstatistik 2015, september. Statistikcentralen