

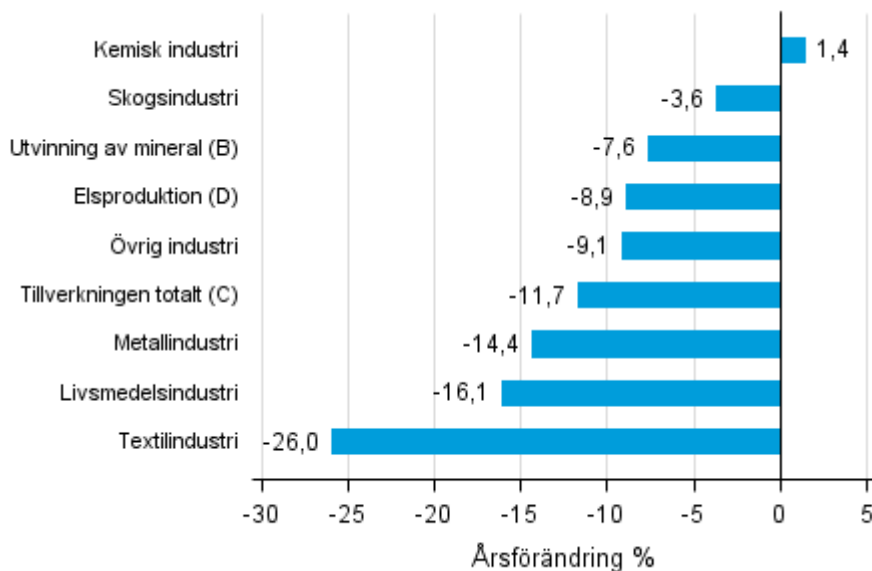
Industrins och handelns lagerstatistik

2015, 4:a kvartalet

Värdet av företagens lager minskade under fjärde kvartalet 2015

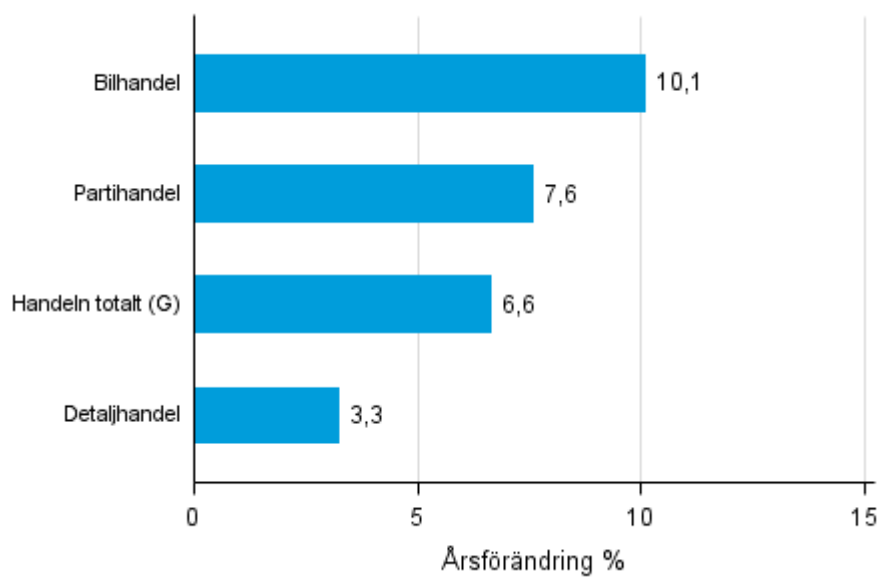
Enligt Statistikcentralen minskade de sammanlagda värdena av lagren inom industrin, utvinningen av mineral, elproduktionen och handeln med 5,4 procent under fjärde kvartalet 2015 jämfört med året innan. Inom industrin minskade lagervärdet med 11,7 procent jämfört med fjärde kvartalet 2014. Inom handeln ökade lagren med 6,6 procent från året innan.

Årsförändring av lagervärdet inom industrin, utvinningen av mineral och elproduktionen IV/2014– IV2015 (TOL 2008)



* Övrig industri är näringsgrenar 18 Grafisk produktion och reproduktion av inspelningar, 23 Tillverkning av andra icke-metalliska mineraliska produkter, 31 Tillverkning av möbler och 32 Annan tillverkning.

Årsförändring av lagervärdet inom handeln IV/2014– IV2015, %, (TOL 2008)



Med lager avses i industrins och handelns lagerstatistik omsättningstillgångarna enligt företagens bokföring. Lagren omfattar tillgångsposterna material och förnödenheter, halvfärdiga arbeten, produkter och handelsvaror.

Innehåll

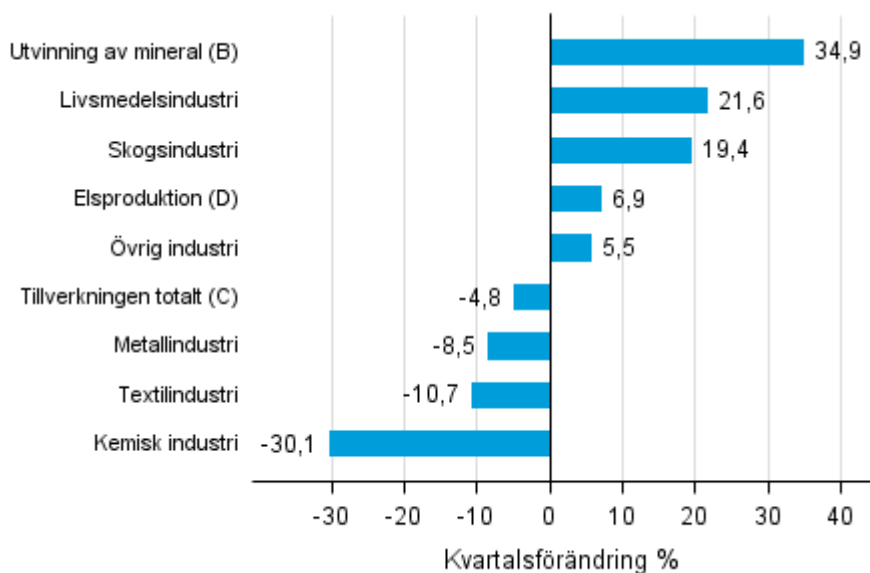
Figurer

Figurbilagor

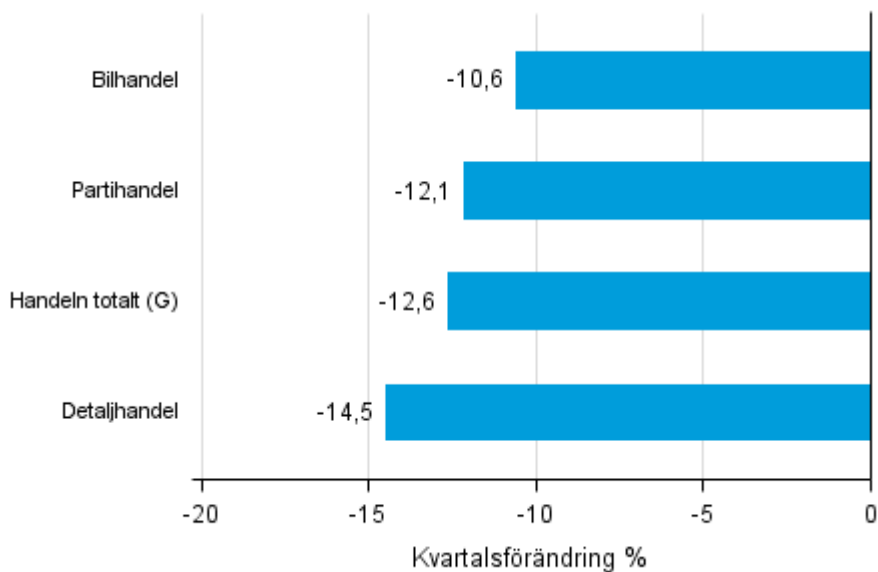
Figurbilaga 1. Kvartalsförändring av lagervärdet inom industrin, utvinningen av mineral och elproduktionen III/2015 –IV2015	4
Figurbilaga 2. Kvartalsförändring av lagervärdet inom handeln III/2015 –IV/2015	4

Figurbilagor

Figurbilaga 1. Kvartalsförändring av lagervärdet inom industrin, utvinningen av mineral och elproduktionen III/2015 –IV/2015



Figurbilaga 2. Kvartalsförändring av lagervärdet inom handeln III/2015 –IV/2015



Förfrågningar

Maarit Mäkelä 029 551 3324

Kari Rautio 029 551 2479

Ansvarig statistikdirektör:

Mari Ylä-Jarkko

varastotilasto@stat.fi

www.stat.fi

Källa: Industrins och handelns lagerstatistik 2015, december. Statistikcentralen