

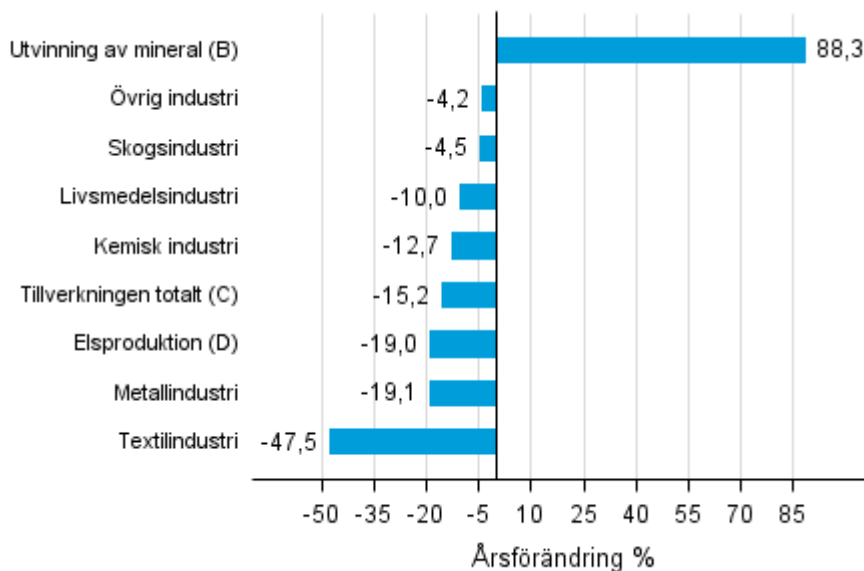
# Industrins och handelns lagerstatistik

2016, 1:a kvartalet

## Värdet av företagens lager minskade under första kvartalet 2016

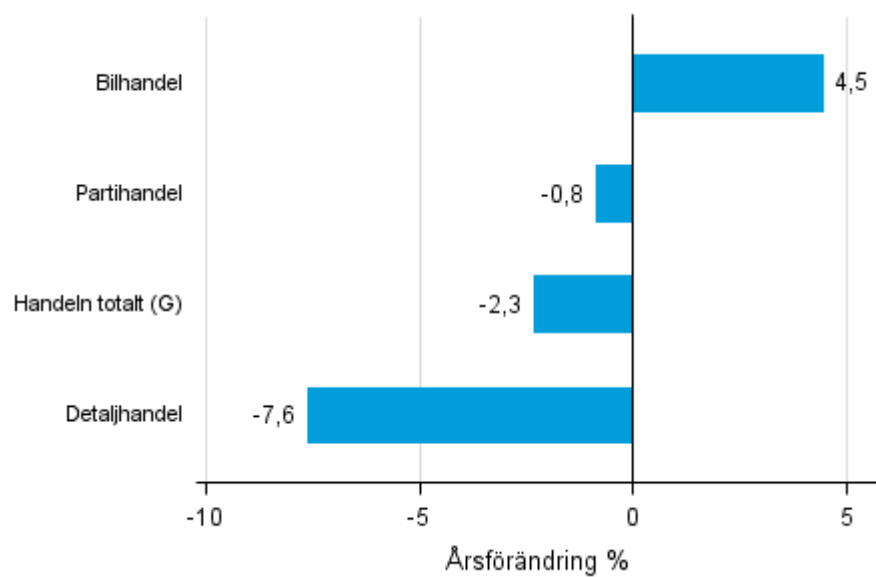
Enligt Statistikcentralen minskade det sammanlagda värdet av lagren inom industrin, utvinningen av mineral, elproduktionen och handeln med 9,2 procent under första kvartalet 2016 jämfört med året innan. Inom industrin minskade lagervärdet med 15,2 procent jämfört med första kvartalet 2015. Inom handeln minskade lagervärdet med 2,3 procent från året innan.

### Årsförändring av lagervärdet inom industrin, utvinningen av mineral och elproduktionen I/2015– I/2016 (TOL 2008)



\* Övrig industri är näringsgrenar 18 Grafisk produktion och reproduktion av inspelningar, 23 Tillverkning av andra icke-metalliska mineraliska produkter, 31 Tillverkning av möbler och 32 Annan tillverkning.

**Årsförändring av lagervärdet inom handeln I/2015– I/2016, %, (TOL 2008)**



Med lager avses i industrins och handelns lagerstatistik omsättningstillgångarna enligt företagens bokföring. Lagren omfattar tillgångsposterna material och förnödenheter, halvfärdiga arbeten, produkter och handelsvaror.

# Innehåll

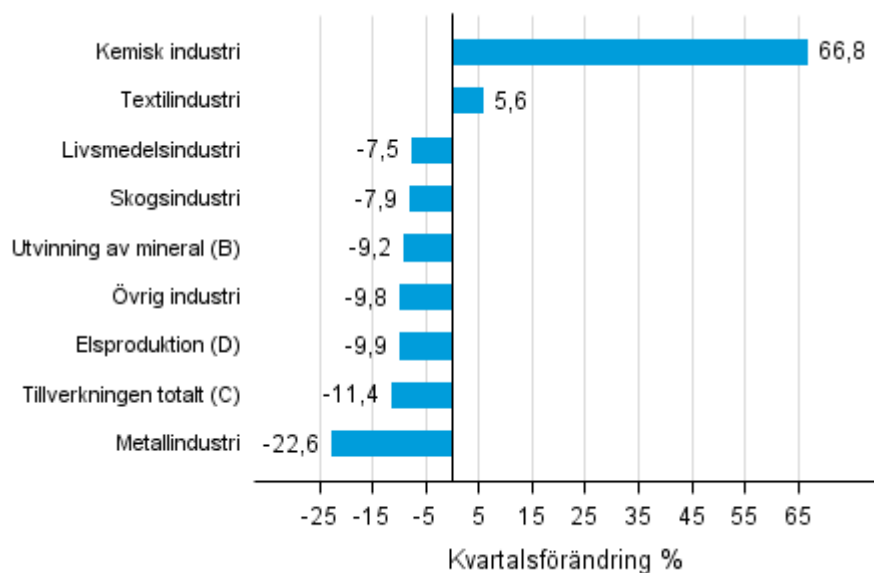
## Figurer

### Figurbilagor

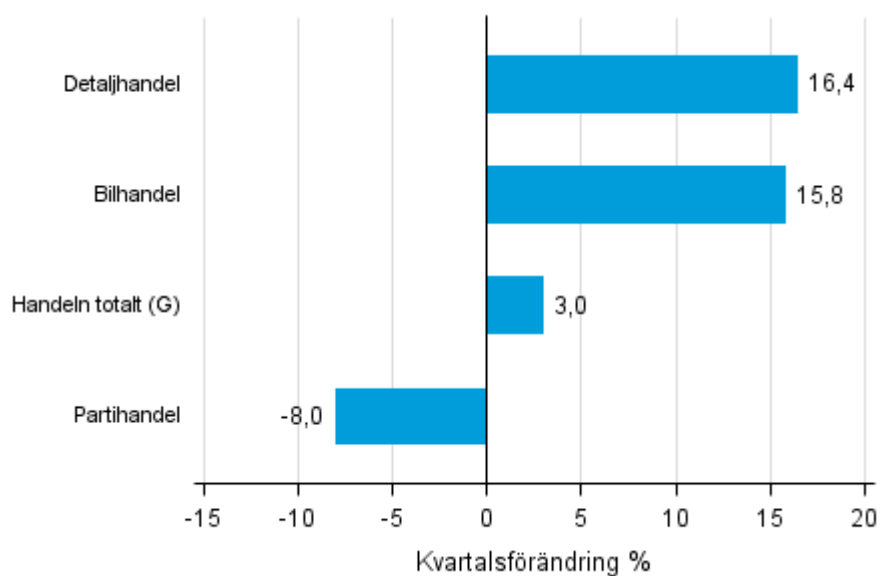
|  |   |
|--|---|
| Figurbilaga 1. Kvartalsförändring av lagervärdet inom industrin, utvinningen av mineral och elproduktionen IV/2015 –I/2016 ..... | 4 |
| Figurbilaga 2. Kvartalsförändring av lagervärdet inom handeln IV/2015 –I/2016.....   | 4 |

# Figurbilagor

**Figurbilaga 1. Kvartalsförändring av lagervärdet inom industrin, utvinningen av mineral och elproduktionen IV/2015 –I/2016**



**Figurbilaga 2. Kvartalsförändring av lagervärdet inom handeln IV/2015 –I/2016**



## Förfrågningar

Maarit Mäkelä 029 551 3324

Kari Rautio 029 551 2479

Ansvarig statistikdirektör:

Mari Ylä-Jarkko

[varastotilasto@stat.fi](mailto:varastotilasto@stat.fi)

[www.stat.fi](http://www.stat.fi)

Källa: Industrins och handelns lagerstatistik 2016, mars. Statistikcentralen