

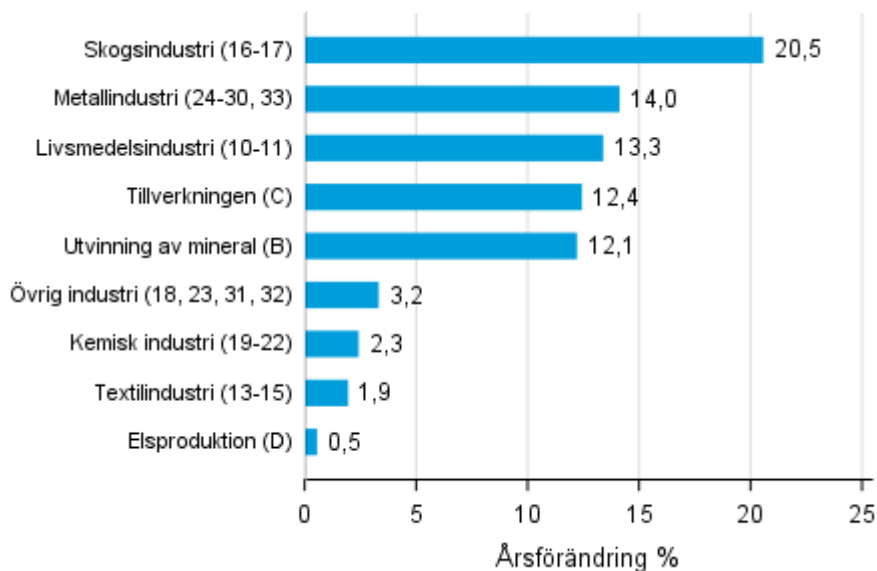
# Industrins och handelns lagerstatistik

2018, 4:e kvartalet

## Värdet av företagens lager ökade under fjärde kvartalet 2018

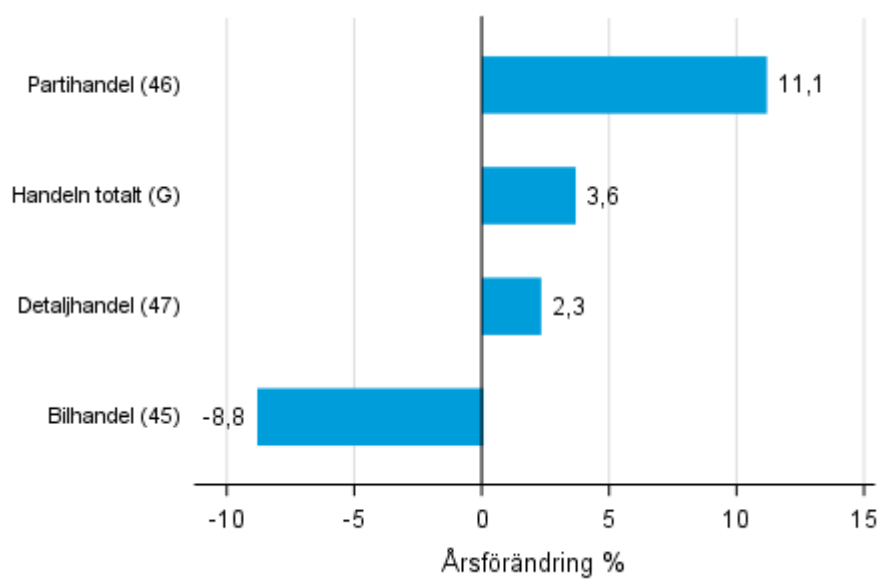
Enligt Statistikcentralen ökade det sammanlagda värdet av lagren inom tillverkningen, utvinningen av mineral, elproduktionen och handeln med 8,5 procent under fjärde kvartalet 2018 jämfört med året innan. Inom tillverkningen ökade lagervärdet med 12,4 procent jämfört med fjärde kvartalet 2017. Inom handeln ökade lagervärdet med 3,6 procent från året innan.

### Årsförändring av lagervärdet inom industrin, utvinningen av mineral och elproduktionen IV/2017– IV/2018 (TOL 2008)



\* Övrig industri är näringsgrenar 18 Grafisk produktion och reproduktion av inspelningar, 23 Tillverkning av andra icke-metalliska mineraliska produkter, 31 Tillverkning av möbler och 32 Annan tillverkning.

**Årsförändring av lagervärdet inom handeln IV/2017– IV/2018, %, (TOL 2008)**



Med lager avses i industrins och handelns lagerstatistik omsättningstillgångarna enligt företagens bokföring. Lagren omfattar tillgångsposterna material och förnödenheter, halvfärdiga arbeten, produkter och handelsvaror.

# Innehåll

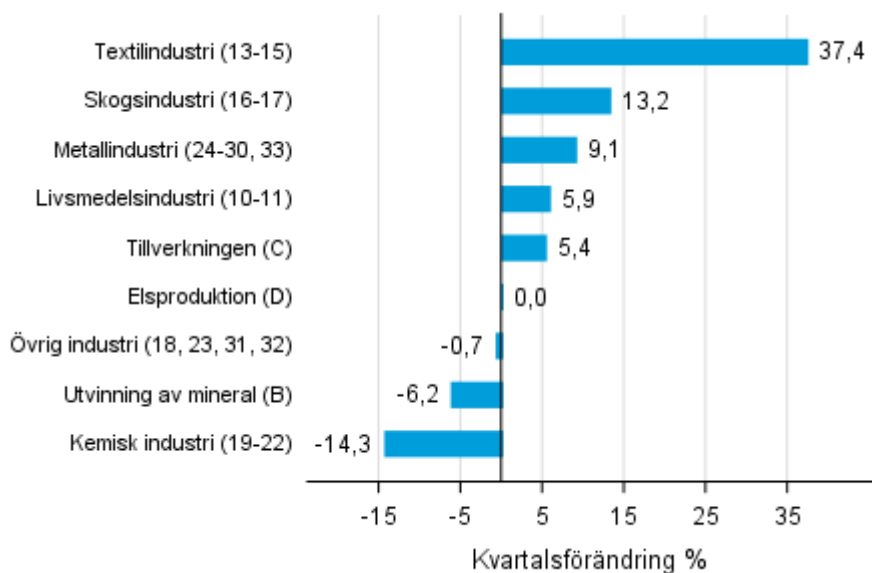
## Figurer

### Figurbilagor

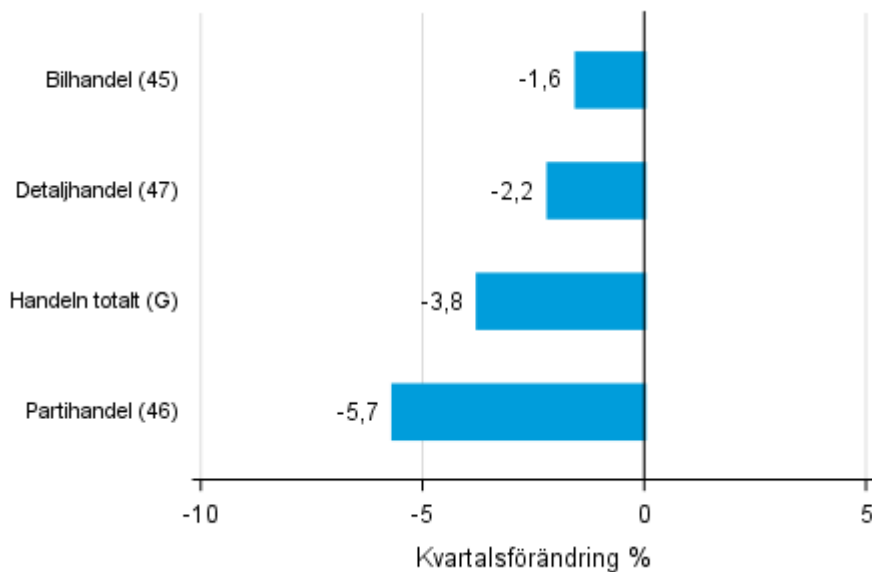
Figurbilaga 1. Kvartalsförändring av lagervärdet inom industrin, utvinningen av mineral och elproduktionen III/2018 –IV/2018 .....	4
Figurbilaga 2. Kvartalsförändring av lagervärdet inom handeln III/2018 –IV/2018 .....	4

# Figurbilagor

**Figurbilaga 1. Kvartalsförändring av lagervärdet inom industrin, utvinningen av mineral och elproduktionen III/2018 –IV/2018**



**Figurbilaga 2. Kvartalsförändring av lagervärdet inom handeln III/2018 –IV/2018**



## Förfrågningar

Jussi Haavisto 029 551 3341

Maarit Mäkelä 029 551 3324

Ansvarig statistikdirektör:

Mari Ylä-Jarkko

[varastotilasto@stat.fi](mailto:varastotilasto@stat.fi)

[www.stat.fi](http://www.stat.fi)

Källa: Industrins och handelns lagerstatistik 2018, december. Statistikcentralen