

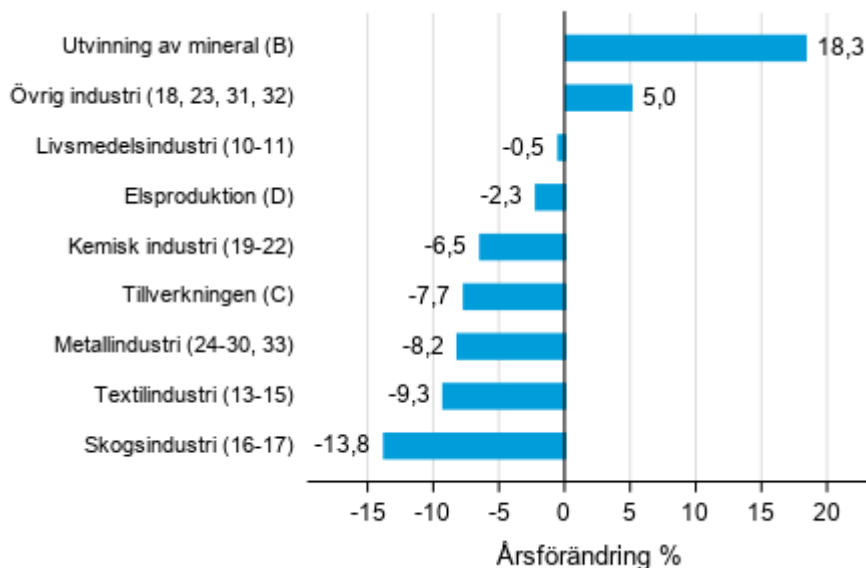
Industrins och handelns lagerstatistik

2020, 1:a kvartalet

Värdet av företagens lager minskade under första kvartalet år 2020

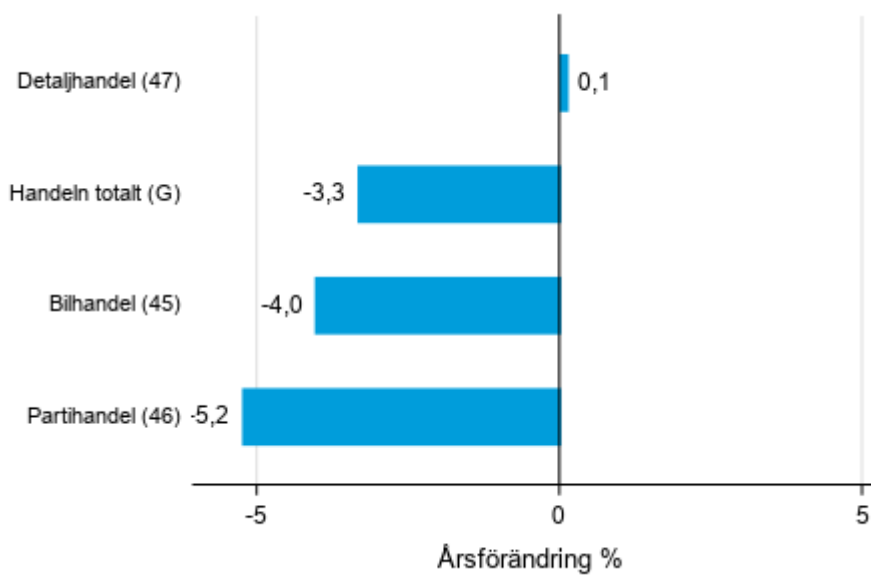
Enligt Statistikcentralen minskade det sammanlagda värdet av lagren inom industrin, utvinningen av mineral, elproduktionen och handeln med 5,0 procent under första kvartalet 2020 jämfört med året innan. Inom industrin minskade lagervärdet med 7,7 procent jämfört med första kvartalet 2019. Inom handeln minskade lagervärdet med 3,3 procent från året innan.

Årsförändring av lagervärdet inom tillverkning, utvinningen av mineral och elproduktion I/2019– I/2020 (TOL 2008)



* Övrig industri är näringsgrenar 18 Grafisk produktion och reproduktion av inspelningar, 23 Tillverkning av andra icke-metalliska mineraliska produkter, 31 Tillverkning av möbler och 32 Annan tillverkning.

Årsförändring av lagervärdet inom handeln I/2019– I/2020, %, (TOL 2008)



Med lager avses i industrins och handelns lagerstatistik omsättningstillgångarna enligt företagens bokföring. Lagren omfattar tillgångsposterna material och förnödenheter, halvfärdiga arbeten, produkter och handelsvaror.

Innehåll

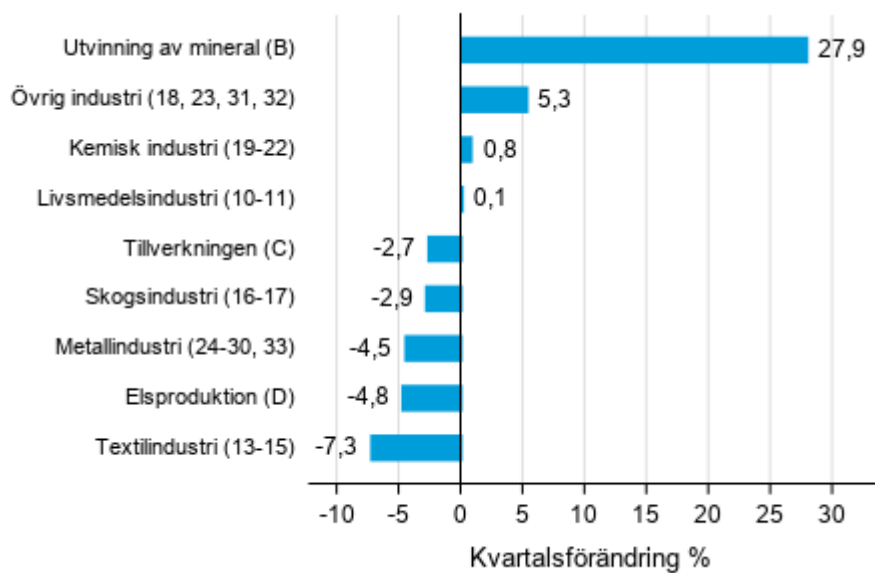
Figurer

Figurbilagor

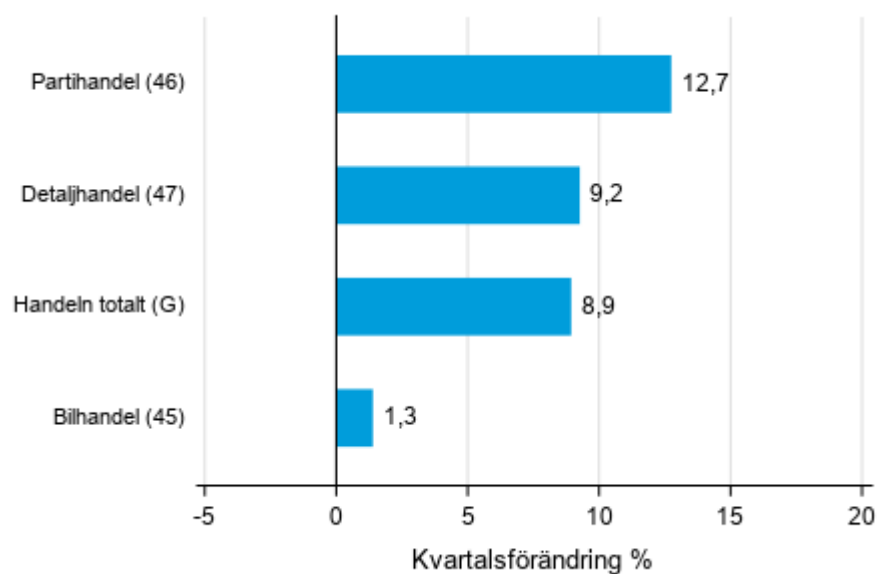
Figurbilaga 1. Kvartalsförändring av lagervärdet inom tillverkning, utvinningen av mineral och elproduktion IV/2019 –I/2020	4
Figurbilaga 2. Kvartalsförändring av lagervärdet inom handeln IV/2019 –I/2020	4

Figurbilagor

Figurbilaga 1. Kvartalsförändring av lagervärdet inom tillverkning, utvinningen av mineral och elproduktion IV/2019 –I/2020



Figurbilaga 2. Kvartalsförändring av lagervärdet inom handeln IV/2019 –I/2020



Förfrågningar

Jussi Haavisto 029 551 3341

Maarit Mäkelä 029 551 3324

Ansvarig statistikdirektör:

Mari Ylä-Jarkko

varastotilasto@stat.fi

www.stat.fi

Källa: Industrins och handelns lagerstatistik 2020, mars. Statistikcentralen