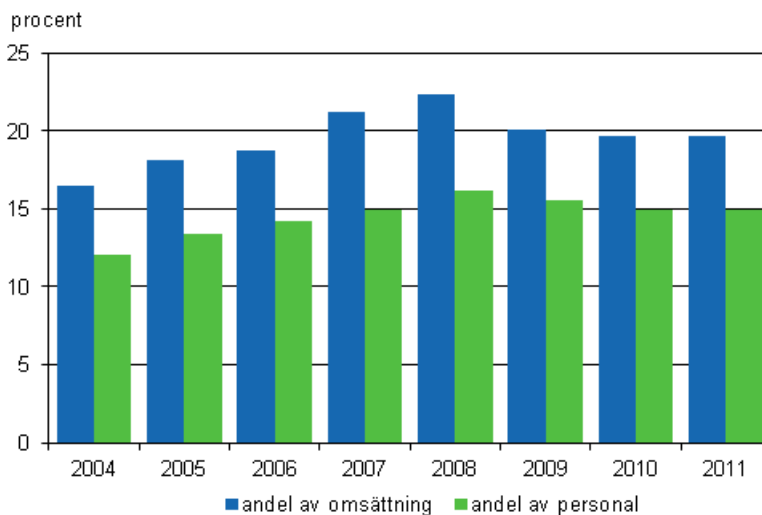


# Utländska dotterbolag i Finland 2011

## Omsättningen för utländska dotterbolag ökade med 7 procent år 2011

Den sammanlagda omsättningen för utländska företag i Finland var 76 miljarder euro år 2011. Antalet anställda i dessa företag uppgick till 221 000. Jämfört med föregående år ökade omsättningen med omkring sju procent. Också antalet anställda ökade, men något långsammare, med omkring tre procent från året innan. De utländska dotterbolagen gav sysselsättning särskilt inom industri, parti- och detaljhandel samt inom uthyrning, fastighetsservice, resetjänster och andra stödtjänster liksom inom informations- och kommunikationsverksamhet. Uppgifterna baserar sig på Statistikcentralens senaste offentliggörande.

### De utländska dotterbolagens andel av omsättning och antal anställda av företagsverksamheten i Finland 2004–2011



Bara vart hundra företag i Finland är utlandskontrollerat. Ändå arbetar 15 procent av de anställda i alla företag i Finland i dessa omkring 2 970 företag. Motsvarande andel av omsättningen är ännu större, dvs. omkring 20 procent.

Det slutliga bestämmande inflytandet i de utländska dotterbolagen fördelas på omkring 50 olika länder. Den kvantitativt största gruppen utgörs av svenska företag, vars antal är omkring 800. De näst största grupperna är de amerikanska och tyska företagen, omkring 440 resp. 310 företag.

Jämförelsen med hela Finlands företagsverksamhet baserar sig på [företagsregistrets årsstatistik](#).

# *Innehåll*

## *Tabeller*

### **Tabellbilagor**

Tabellbilaga 1. Utländska dotterbolag efter land 2011.....	4
Tabellbilaga 2. Utländska dotterbolag efter näringsgren 2011.....	4

## *Figurer*

### **Figurbilagor**

Figurbilaga 1. Antal utländska dotterbolag, personal och omsättning efter land 2011 (fem största länder).....	5
Figurbilaga 2. Antal utländska dotterbolag, personal och omsättning efter näringsgren 2011 (fem största näringsgrenar).....	5

# Tabellbilagor

## Tabellbilaga 1. Utländska dotterbolag efter land 2011

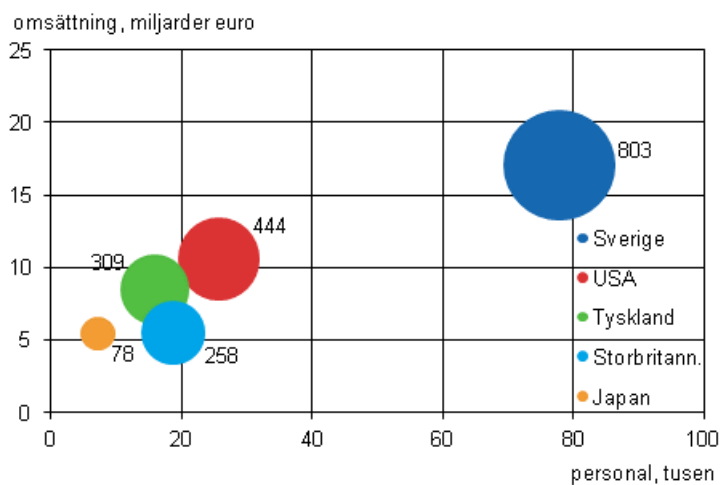
Land	Antalet bolag	Personal	Omsättning (milj. euro)
Sverige	803	77 872	17 083
Förenta Staterna (USA)	444	25 681	10 592
Tyskland	309	15 797	8 478
Storbritannien	258	18 727	5 505
Japan	78	7 254	5 428
Annan	175	14 284	4 959
Schweiz	97	11 709	3 899
Frankrike	137	13 382	3 640
Danmark	175	10 257	3 232
Ryssland	37	625	2 936
Nederländerna	108	6 189	2 918
Norge	112	4 416	2 121
Italien	44	3 972	1 428
Luxemburg	86	4 739	1 374
Österrike	20	1 699	823
Estland	45	2 385	609
Irland	22	1 142	545
Belgien	22	579	197
Totalt	2 972	220 708	75 768

## Tabellbilaga 2. Utländska dotterbolag efter näringsgren 2011

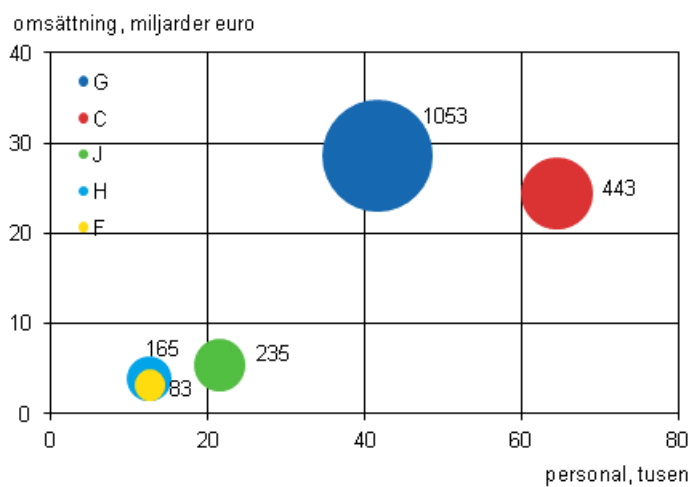
Näringsgren	Antalet bolag	Personal	Omsättning (milj. euro)
Handel; reparation av motorfordon och motorcyklar	1 053	41 575	28 590
Tillverkning	443	64 469	24 405
Informations- och kommunikationsverksamhet	235	21 508	5 335
Transport och magasinering	165	12 534	3 820
Byggverksamhet	83	12 614	3 169
Annan	194	20 487	2 763
Uthyrning, fastighetsservice, resetjänster och andra stödtjänster	132	26 379	2 596
Verksamhet inom juridik, ekonomi, vetenskap och teknik	279	13 520	2 593
Försörjning av el, gas, värme och kyla	17	394	1 416
Vård och omsorg; sociala tjänster	37	6 802	707
Fastighetsverksamhet	334	426	372
Totalt	2 972	220 708	75 768

# Figurbilagor

**Figurbilaga 1. Antal utländska dotterbolag, personal och omsättning efter land 2011 (fem största länder)**



**Figurbilaga 2. Antal utländska dotterbolag, personal och omsättning efter näringsgren 2011 (fem största näringsgrenar)**



G = Handel; reparation av motorfordon och motorcyklar, C = Tillverkning, J = Informations- och kommunikationsverksamhet, H = Transport och magasinering, F = Byggverksamhet

## Förfrågningar

Teemu Oinonen 09 1734 2634

Tero Luhtala 09 1734 3327

Ansvarig statistikdirektör:

Leena Storgårds

[tytaryhtiot@stat.fi](mailto:tytaryhtiot@stat.fi)

[http://tilastokeskus.fi/til/ulkoy/index\\_sv.html](http://tilastokeskus.fi/til/ulkoy/index_sv.html)

Källa: Utländska dotterbolag i Finland 2011, Statistikcentralen