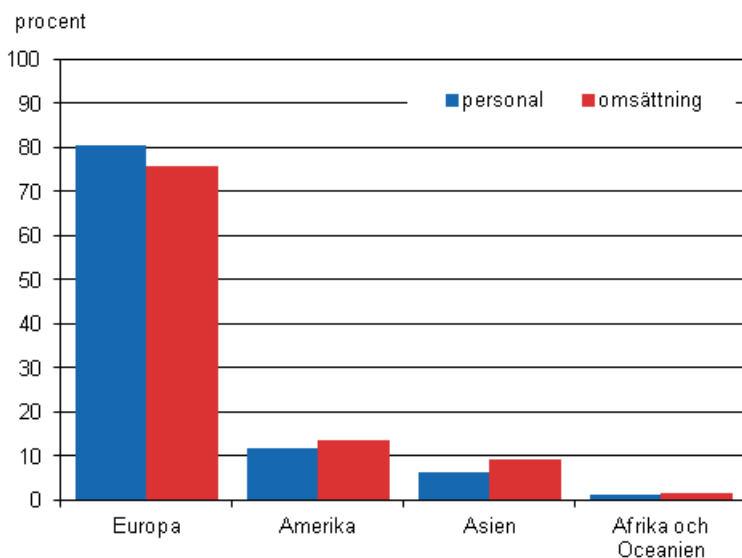


Utländska dotterbolag i Finland 2012

Utländsk företagsverksamhet i Finland i huvudsak europeisk

Enligt Statistikcentralens nyaste offentliggörande fanns det i Finland omkring 234 000 personer anställda vid utländska dotterbolag år 2012. De europeiska bolagens andel av personalen var 80 procent. De europeiska företagen stod också för största delen, omkring 76 procent, av de utländska dotterbolagens omsättning på 75 miljarder euro.

Andel anställda och omsättning i utländska dotterbolag efter världsdel



I de utländska bolagen arbetar 15–16 procent av alla anställda i företag i Finland ([figurbilaga 1](#)). Andelen har varit nästan oförändrad de senaste fem åren. Omsättningen har för sin del stabiliserats till något under 20 procent. Andelarna varierar dock mycket från en näringsgren till en annan. Inom huvudnäringsgrenarna varierar andelarna mellan 2 och 35 procent ([figurbilaga 2](#)).¹⁾ Man får en lite annorlunda bild när man i stället för andelar granskar antalet anställda och omsättning. Mäter man på det här sättet är dotterbolagens verksamhet mest betydande inom handel samt inom tillverkning ([figurbilaga 3](#)).

1) Procentandelarna baserar sig på uppgifterna i företagsregistrets årsstatistik.

Bolagets nationalitet statistikförs efter den aktör som utövar bestämmande inflytande. Oftast är detta ett företag utomlands som äger mer än 50 procent av företaget, direkt eller indirekt. Utländska dotterbolag i Finland ägs oftast av svenska företag ([figurbilaga 4](#)).

Innehåll

Tabeller

Tabellbilagor

Utländska dotterbolag efter land 2012.....	4
Utländska dotterbolag efter näringsgren 2012.....	4

Figurer

Figurbilagor

Figurbilaga 1. De utländska dotterbolagens andel av hela företagsversamheten i Finland 2004–2012.....	5
Figurbilaga 2. De utländska dotterbolagens andel av hela företagsverksamheten i Finland efter näringsgren 2012...5	
Figurbilaga 3. Antal utländska dotterbolag, personal och omsättning efter näringsgren 2012 (fem största näringsgrenar).....	6
Figurbilaga 4. Antal utländska dotterbolag, personal och omsättning efter land 2012 (fem största länder).....	6

Tabellbilagor

Utländska dotterbolag efter land 2012

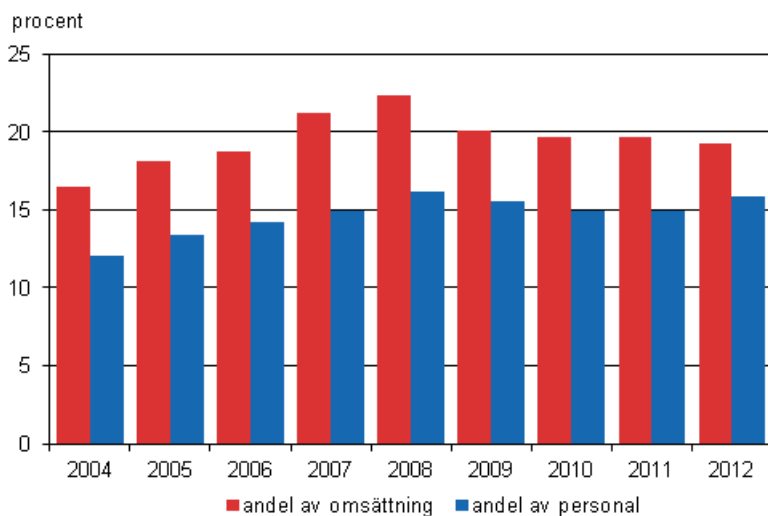
Land	Antalet bolag	Personal	Omsättning (milj. euro)
Sverige	773	66 228	15 695
Förenta Staterna (USA)	444	25 754	9 434
Tyskland	323	17 123	8 575
Storbritannien	253	18 754	5 319
Japan	87	8 361	5 132
Frankrike	141	13 704	4 048
Schweiz	105	12 783	4 012
Ryssland	34	742	3 501
Danmark	192	22 186	3 142
Nederländerna	118	9 064	2 913
Norge	116	4 807	2 317
Italien	44	3 556	1 395
Irland	20	3 714	1 220
Luxemburg	58	4 789	1 200
Österrike	23	1 751	961
Estland	49	2 358	603
Belgien	23	543	159
Annan	200	17 789	5 553
Totalt	3 003	234 005	75 179

Utländska dotterbolag efter näringsgren 2012

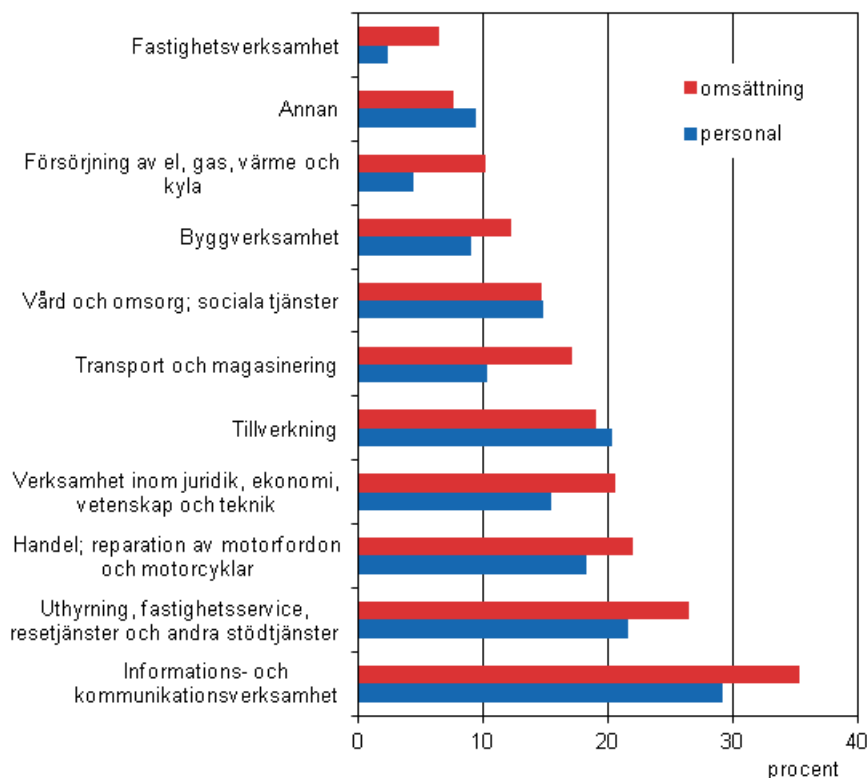
Näringsgren	Antalet bolag	Antalen anställda	Omsättning (milj. euro)
Handel; reparation av motorfordon och motorcyklar	1 104	46 110	28 339
Tillverkning	449	65 992	24 540
Informations- och kommunikationsverksamhet	262	23 072	5 748
Byggverksamhet	95	14 008	3 502
Transport och magasinering	167	13 205	3 948
Försörjning av el, gas, värme och kyla	22	510	1 278
Verksamhet inom juridik, ekonomi, vetenskap och teknik	299	14 510	2 668
Uthyrning, fastighetservice, resetjänster och andra stödtjänster	135	25 855	2 691
Vård och omsorg; sociala tjänster	48	9 102	752
Fastighetsverksamhet	229	466	375
Annan	193	21 177	1 338
Totalt	3 003	234 005	75 179

Figurbilagor

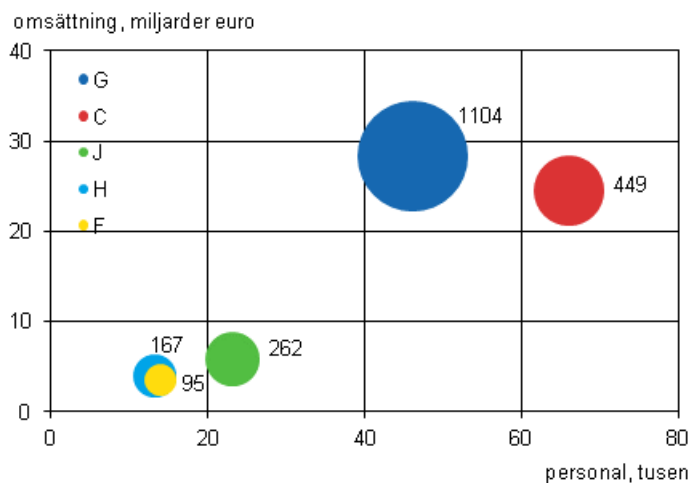
Figurbilaga 1. De utländska dotterbolagens andel av hela företagsversamheten i Finland 2004–2012



Figurbilaga 2. De utländska dotterbolagens andel av hela företagsverksamheten i Finland efter näringsgren 2012

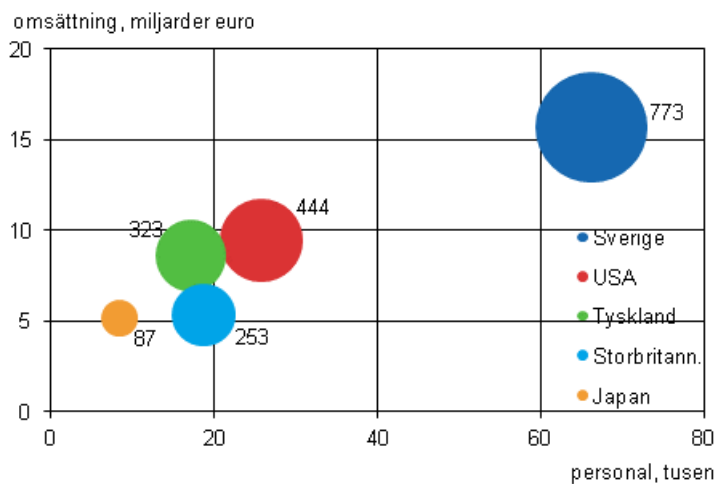


Figurbilaga 3. Antal utländska dotterbolag, personal och omsättning efter näringsgren 2012 (fem största näringsgrenar)



G = Handel; reparation av motorfordon och motorcyklar, C = Tillverkning, J = Informations- och kommunikationsverksamhet, H = Transport och magasinering, F = Byggverksamhet

Figurbilaga 4. Antal utländska dotterbolag, personal och omsättning efter land 2012 (fem största länder)



Förfrågningar

Teemu Oinonen 09 1734 2634

Anna-Maija Paakki 09 1734 3640

Ansvarig statistikdirektör:

Hannele Orjala

tytaryhtiot@stat.fi

http://tilastokeskus.fi/til/ulkoy/index_sv.html

Källa: Utländska dotterbolag i Finland 2012, Statistikcentralen