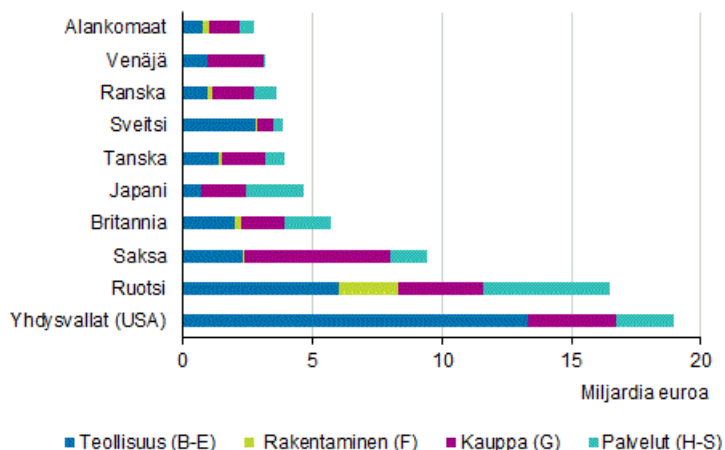


Ulkomaiset tytäryhtiöt Suomessa 2014

Ulkomaisten tytäryhtiöiden liikevaihdossa 18 prosentin kasvu vuonna 2014

Tilastokeskuksen tietojen mukaan Suomessa sijaitsevien ulkomaisten yritysten yhteenlaskettu liikevaihto oli 87 miljardia euroa vuonna 2014. Edellisvuoteen verrattuna liikevaihto kasvoi noin 18 prosenttia. Eniten liikevaihtoa oli yhdysvaltalaisilla, ruotsalaisilla, saksalaisilla ja britannialaisilla yrityksillä. Toimialoista puolestaan eniten liikevaihtoa tuotti teollisuus, josta 37 prosenttia yhdysvaltalaisissa yrityksissä. Ulkomaisten yritysten lukumäärä Suomessa oli 4 425 kappaletta.

Ulkomaisten yritysten liikevaihto 2014 toimialoittain (pl. A Maatalous, metsätalous ja kalatalous)*



*merkittävimmät maat liikevaihdon mukaan

Ulkomaiset yritykset kattavat lähes 23 prosenttia Suomessa toimivien yritysten liikevaihdosta (liitekuvio 1). Osuus kasvoi hieman verrattuna edellisiin vuosiin. Henkilöstö on puolestaan vakiintunut 16-17 prosentin tasolle. Osuudet kuitenkin vaihtelevat merkittävästi toimialoittain. Päätoimialoilla liikevaihdon ja henkilön osuudet vaihtelevat 6 ja 41 prosentin välillä. Suhteessa kokonaisyrittäjäkantaan ulkomaisista yrityksistä Suomessa tuottavat eniten liikevaihtoa Informaation ja viestinnän toimiala sekä kaivostoiminnan ja louhinnan toimiala. (liitekuvio 2). Hieman toisenlaisen kuvan asiasta saa, kun tarkastelee osuuksien sijaan henkilöstön määrää ja liikevaihtoa. Näin mitattuna merkittävimmät toimialat ovat teollisuuden toimiala sekä tukku- ja vähittäiskaupan toimiala. Teollisuuden toimiala työllisti 72 810 henkilöä eli liki kolmanneksen

ulkomaisten yhtiöiden työntekijöistä ja sen liikevaihto oli liki 36 miljardia euroa. Tukku- ja vähittäiskauppa työllisti 48 140 henkilöä ja sen liikevaihto oli 27 miljardia euroa. (liitekuvio 3).

Yhtiön kansallisuus tilastoidaan perimmäistä määräysvaltaa käyttävän tahon mukaan. Useimmiten tämä on ulkomailla sijaitseva yritys, joka omistaa yhtiöstä yli 50 prosenttia suoraan tai välillisesti. Suomessa sijaitsevia tytäryhtiöitä omistavat selvästi eniten ruotsalaiset yritykset. Ruotsalaiset yritykset myös työllistävät ulkomaisista yhtiöistä eniten 71 420 henkilöä. (liitekuvio 4).

Tilaston aikasarja katkeaa

Tilastokeskus on uudistanut yritystilastojen tuotantoaan. Ulkomaiset tytäryhtiöt Suomessa 2013 -2014 tilaston tietoja ei tästä syystä voi verrata saman tilaston aiempiin julkistuksiin. Erityisen selvästi tämä näkyy yhtiöiden lukumäärä -muuttujassa, jonka arvo on noin 500 suurempi kuin vuonna 2012 ja noin 950 suurempi kuin vuonna 2013. Lukumäärän kasvu on seurausta uuden yritystilastojärjestelmän käyttöönotosta ja siihen liittyvästä tilastointiperusteiden muutoksesta (ks. tilaston laatuseloste). Uudistus kuitenkin parantaa yritystilastojen yhtenäisyyttä. Merkittävimmät muutokset liittyvät toimialaluokituksen, yritystietojen (mm. liikevaihto- ja henkilöstötieto) ja yritysjärjestelyjen käsittelyn yhtenäistämiseen sekä päättelysääntöihin, joiden perusteella tilastojen yritys- tai toimipaikkajoukko muodostetaan.

Sisällys

Taulukot

Liitetaulukot

Liitetaulukko 1. Ulkomaiset tytäryhtiöt maittain 2014.....	4
Liitetaulukko 2. Ulkomaiset tytäryhtiöt toimialoittain 2014.....	4

Kuviot

Liitekuviot

Liitekuvio 1. Ulkomaisten tytäryhtiöiden osuus koko Suomen yritystoiminnasta vuosina 2004–2014.....	5
Liitekuvio 2. Ulkomaisten tytäryhtiöiden osuus koko Suomen yritystoiminnasta vuonna 2014.....	5
Liitekuvio 3. Ulkomaisten tytäryhtiöiden lukumäärä, henkilöstö ja liikevaihto toimialoittain vuonna 2014*.....	6
Liitekuvio 4. Ulkomaisten tytäryhtiöiden lukumäärä, henkilöstö ja liikevaihto maittain 2014*.....	6
Ulkomaiset tytäryhtiöt Suomessa -tilaston laatuseloste.....	7

Liitetaulukot

Liitetaulukko 1. Ulkomaiset tytäryhtiöt maittain 2014

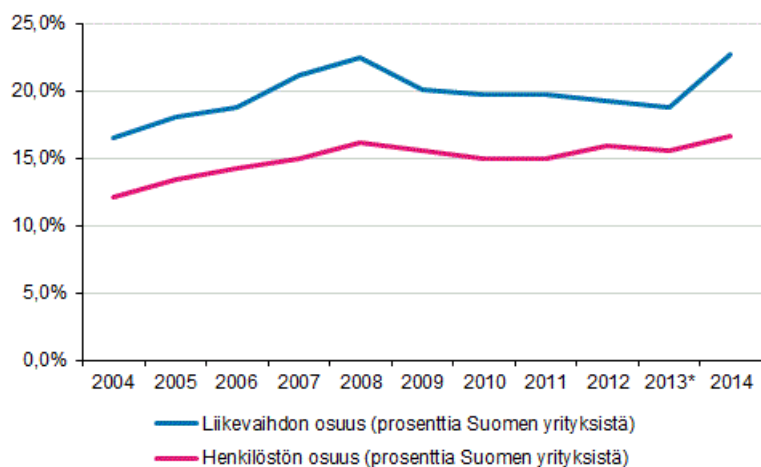
Maa	Henkilöstö	Liikevaihto (miljoonaa euroa)	Yhtiöiden lukumäärä
Yhdysvallat (USA)	28 753	18 931	480
Ruotsi	71 424	16 506	806
Saksa	19 898	9 447	325
Britannia	21 637	5 732	318
Japani	8 277	4 651	93
Tanska	11 543	3 933	189
Sveitsi	12 062	3 884	111
Ranska	13 079	3 637	128
Venäjä	712	3 175	25
Alankomaat	8 976	2 746	119
Norja	5 612	2 239	132
Luxemburg	6 030	1 953	95
Italia	3 754	1 403	44
Kanada	5 074	1 243	34
Irlanti	2 403	821	20
Itävalta	1 930	812	24
Viro	2 466	613	45
Kiina	560	584	13
Muu	14 067	5 065	1 424
Yhteensä	238 258	87 374	4 425

Liitetaulukko 2. Ulkomaiset tytäryhtiöt toimialoittain 2014

Toimiala	Henkilöstön lukumäärä	Liikevaihto (miljoonaa euroa)	Yritysten lukumäärä
C Teollisuus	72 810	35 783	540
G Tukku- ja vähittäiskauppa; moottoriajoneuvojen ja moottoripyörien korjaus	48 142	27 096	1 298
J Informaatio ja viestintä	21 789	7 271	337
H Kuljetus ja varastointi	13 260	4 102	206
F Rakentaminen	12 840	3 787	207
N Hallinto- ja tukipalvelutoiminta	25 098	2 788	184
M Ammatillinen, tieteellinen ja tekninen toiminta	14 594	2 661	448
D Sähkö-, kaasu- ja lämpöhuolto, jäähdytysliiketoiminta	931	1 215	17
B Kaivostoiminta ja louhinta	1 593	663	22
Q Terveys- ja sosiaalipalvelut	7 257	619	90
Muu	19 945	1 390	1 076
Yhteensä	238 258	87 374	4 425

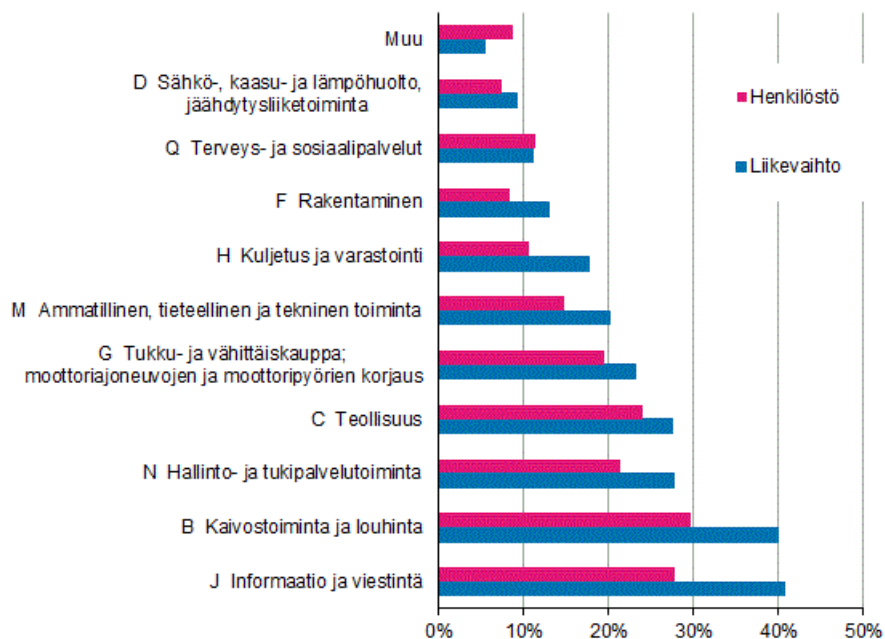
Liitekuviot

Liitekuvio 1. Ulkomaisten tytäryhtiöiden osuus koko Suomen yritystoiminnasta vuosina 2004–2014

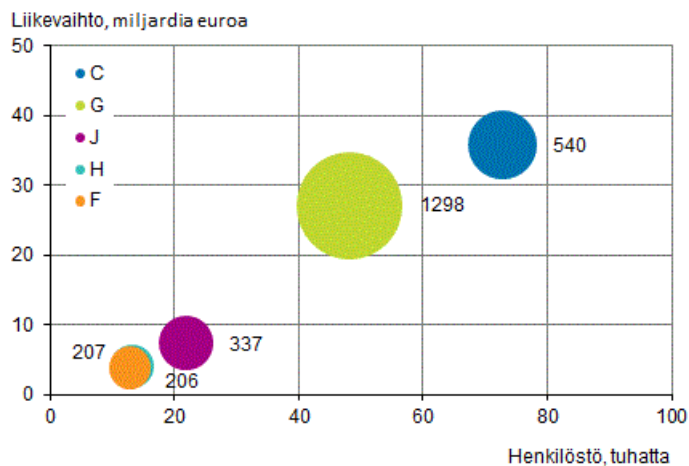


*Tilastointiperusteissa muutos edellisvuodesta

Liitekuvio 2. Ulkomaisten tytäryhtiöiden osuus koko Suomen yritystoiminnasta vuonna 2014

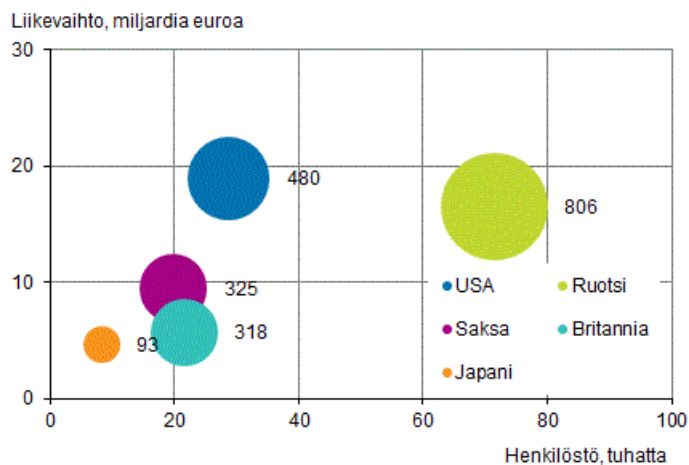


Liitekuvio 3. Ulkomaisten tytäryhtiöiden lukumäärä, henkilöstö ja liikevaihto toimialoittain vuonna 2014*



*Viisi suurinta toimialaa liikevaihdon mukaan C = Teollisuus, G = Tukku- ja vähittäiskauppa; moottoriajoneuvojen ja moottoripyörien korjaus, J = Informaatio ja viestintä, H = Kuljetus ja varastointi, F = Rakentaminen

Liitekuvio 4. Ulkomaisten tytäryhtiöiden lukumäärä, henkilöstö ja liikevaihto maittäin 2014*



*Viisi suurinta maata liikevaihdon mukaan

Ulkomaiset tytäryhtiöt Suomessa -tilaston laatuseroste

1. Tilastotietojen relevanssi

Tilasto kuvaa Suomessa sijaitsevien ulkomaisten tytäryhtiöiden toimintaa. Sen tuottaa ja rahoittaa Tilastokeskus. Tilastointi perustuu Euroopan parlamentin ja neuvoston asetukseen (716/2007) ja sitä tarkentaviin säädöksiin. Eurostat on julkaissut tilaston laatimista koskevan suosituksen ([Foreign Affiliates Statistics \(FATS\) Recommendations Manual, 2012](#)).

Yhtiö tilastoidaan ulkomaiseksi, mikäli siinä perimmäistä määräysvaltaa käyttävä taho sijaitsee Suomen ulkopuolella. Tämä taho on useimmiten yritys, jonka omistusosuus yhtiöstä on yli 50 prosenttia. Tilaston yhtenä luokittelevana muuttujana on määräysvaltatahon sijaintimaa. Lisäksi yhtiöt luokitellaan niiden toimialan mukaan. Tarkempia tietoja tilaston käsitteistä ja luokituksista löytyy tilaston verkkosivulta, kohdista [käsitteet ja määritelmät](#), sekä [luokitukset](#).

Tilaston tiedot kuvaavat yritystoiminnan kansainvälistymistä, joka on osa globalisaatiota. Lisäksi tietoja käytetään apuna kuvattaessa Suomessa toimivien yritysten omistusrakennetta ja arvioitaessa niiden houkuttelevuutta ulkomaisille yrityksille tai muille investoijille.

2. Tilastotutkimuksen menetelmäkuvaus

Tilaston perusjoukko muodostetaan poimimalla ulkomaisten tytäryhtiöiden tiedot Tilastokeskuksen yritystilastojärjestelmästä. Näin muodostuu aineisto, jonka rivien lukumäärä on yhtä suuri kuin tilastossa tilastovuodelle esitetty yhtiöiden lukumäärä. Yhtiökohtaisen rivin sarakkeet koostuvat niin sanotun oikeudellisen yksikön tiedoista, jotka ovat peräisin hallinnollisista aineistoista (mm. verottajalta saadut tiedot), Tilastokeskuksen suoraan yrityksiltä keräämistä aineistoista, sekä erilaisten estimointimenetelmien avulla tuotetuista tiedoista. Oikeudellinen yksikkö on hallinnon tarpeisiin luotu käsite, eikä useinkaan vastaa arkikielen tai taloustieteen yrityskäsitettä.

3. Tietojen oikeellisuus ja tarkkuus

Yrityskäsitteen operationalisointi helpommin mitattaviksi oikeudellisiksi yksiköiksi vaikuttaa tilastotietojen tarkkuuteen. On esimerkiksi tavallista, että yritys yhtiöittää toimintojaan, jolloin yksi yritys voi koostua useasta oikeudellisesta yksiköstä, jolloin yhtiöiden lukumäärä -tieto ei anna oikeaa kuvaa yritysten todellisesta lukumäärästä. Tietoja ei myöskään kerätä kaikilta yrityksiltä, joilloin osa henkilöstö- ja liikevaihtotiedoista estimoidaan tilastollisen mallin avulla. Yhteen tiedonkeruuseen perustuvan otantatutkimuksen tuloksiin aiheuttama epävarmuus voidaan arvioida helposti. Tämä tilasto puolestaan perustuu useista lähteistä peräisin oleviin aineistoihin ja niitä täydentäviin estimointeihin, mikä tekee epävarmuuksien laskemisesta vaikeata.

Tietojen tarkkuuteen vaikuttaa myös Tilastokeskuksen yritystilastojärjestelmän uudistus ja siihen liittyvä tilastointiperusteiden muutos (ks. vertailukelpoisuus-kohta alla). Tietojen oikeellisuuteen vaikuttaa lisäksi tuotantoprosessin uudistamisen aikataulu, jonka seurauksena pienempien yhtiöiden tietoja ei voitu tarkistaa yhtä kattavasti kuin aiemmin.

Yritystilastojärjestelmästä ei saatu maatietaa kaikille yhtiöille viitejaksolle 2014. Tällaisia yhtiöitä oli vuoden 2014 aineistossa 1241 kappaletta. Niiden henkilöstö oli 2104 ja liikevaihto 1132 miljoonaa euroa. Maakohtaisissa taulukoissa ja kuviossa näiden yhtiöiden tiedot sisältyvät "muu"-luokkaan.

4. Julkaistujen tietojen ajantasaisuus ja oikea-aikaisuus

Tilasto julkaistaan kerran vuodessa. Ajankohta ilmenee [julkistamiskalenterista](#). Määräysvaltaan perustuva rajausta tehdään tarkastellen vuoden aikana pisimpään vallinnutta tilannetta. Ominaisuustiedot puolestaan kuvaavat yhtiöiden tilikausien mukaisesti vuoden mittaista ajanjaksoa. Tiedot liitetään siihen kalenterivuoteen, jonka aikana tilikausi päättyy. Julkaistavat tiedot ovat lopullisia, eikä ennakkotietoja julkaista. Julkaiseminen tapahtuu noin 12 kuukautta tilastovuoden päättymisen jälkeen.

5. Tietojen saatavuus ja läpinäkyvyys/selkeys

Ulkomaiset tytäryhtiöt Suomessa -tilaston omilla internet-sivuilla julkaistaan sekä maittäisiä että toimialoittaisia tietoja. Alueita koskevia tietoja ei julkaista maanosaa ja maata tarkemmalla tasolla. Tilaston aineistosta tehdään maksullisia erityisselvityksiä asiakkaiden pyynnöstä. Tiedot toimitetaan myös Tilastokeskuksen [tutkimuslaboratorioon](#). Laboratorion sähköpostiosoite on tutkijapalvelut@tilastokeskus.fi. Lisäksi tilastotaulukoita toimitetaan sekä Eurostatille että OECD:lle.

6. Tilastojen vertailukelpoisuus

Tilastoon otetaan mukaan oikeudelliset yksiköt, jotka ovat ns. vuositilaston yksiköitä. Näiden yksiköiden ominaisuuksien on täytettävä useita ehtoja, esimerkiksi ylitettävä henkilöstölle, liikevaihdolle tai taseelle asetettu raja-arvo. Uuden yritystilastojärjestelmän käyttöönoton yhteydessä nämä ehdot yhtenäistettiin, jotta yksiköiden valikointi tehtäisiin samoin kaikissa yritystilastoissa. Tämä on parannus sinänsä, mutta siitä seuraa tilaston aikasarjan katkeaminen, jolloin vertailukelpoinen aikasarja on saatavissa vuodesta 2013 alkaen.

7. Selkeys ja eheys/yhtenäisyys

Tilaston on käsitteiltään, määritelmiltään ja luokituksiltaan yhtenevä muiden yritystilastojärjestelmästä tehtyjen tilastojen kanssa, tilastovuodesta 2013 alkaen.

Lisätietoja

Anna-Maija Paakki 029 551 3640

tytaryhtiot@tilastokeskus.fi

<http://tilastokeskus.fi/til/ulkoy/index.html>

Lähde: Ulkomaiset tytäryhtiöt Suomessa 2014, Tilastokeskus

Asiakaspalaute: www.tilastokeskus.fi/palaute

Tietopalvelu ja viestintä, Tilastokeskus
puh. 029 551 2220
www.tilastokeskus.fi

Julkaisutilaukset, Edita Publishing Oy
puh. 020 450 05
asiakaspalvelu.publishing@edita.fi
www.editapublishing.fi

ISSN 1796-0479
= Suomen virallinen tilasto
ISSN 1797-9552 (pdf)