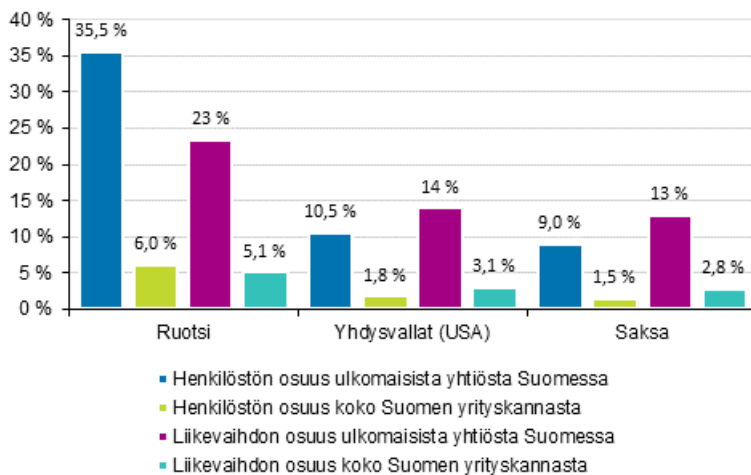


# Ulkomaiset tytäryhtiöt Suomessa 2016

## Ruotsalaisyhtiöt kasvun tiellä Suomessa

Tilastokeskuksen tietojen mukaan Suomessa sijaitsevat ulkomaiset yritykset työllistivät 243 350 henkilöä vuonna 2016. Tämä oli hieman enemmän edellisvuoteen verrattuna. Eniten työllistivät ruotsalaiset, yhdysvaltalaiset, saksalaiset ja britannialaiset yritykset. Ruotsalaisyhtiöiden henkilöstön osuus Suomessa sijaitsevista ulkomaisista yrityksistä oli peräti 35,5 prosenttia. Teollisuuden toimiala oli merkittävin sekä henkilöstön lukumäärällä että liikevaihdolla mitattuna. Ruotsalaiset yritykset työllistivät teollisuuden henkilöstöstä 21 prosenttia. Ulkomaisten yritysten lukumäärä kasvoi hieman ollen 4 570 kappaletta.

### Ulkomaisten yritysten henkilöstön ja liikevaihdon osuus maittain Suomessa\*



\*kolme merkittävintä maata henkilöstön ja liikevaihdon määrällä mitattuna

Ulkomaiset yritykset työllistävät 17 prosenttia Suomessa toimivien yritysten henkilöstöstä (liitekuvio 1). Osuus ei ole muuttunut edellisvuoteen verrattuna. Liikevaihdon osuus laski hieman ollen 22 prosenttia Suomessa toimivien yritysten liikevaihdosta. Osuudet kuitenkin vaihtelevat merkittävästi toimialoittain. Päätoimialoilla liikevaihdon ja henkilöstön osuudet vaihtelevat 7 prosentista 49 prosenttiin. Kaivostoiminnan ja louhinnan sekä informaation ja viestinnän toimialojen ulkomaiset yritykset Suomessa työllistivät ja tuottivat eniten liikevaihtoa suhteessa kokonaisyrittäjäkantaan (liitekuvio 2). Hieman erilaisen kuvan asiasta saa, kun tarkastellaan osuuksien sijaan henkilöstön määrää ja liikevaihtoa. Näin mitattuna merkittävimmät toimialat ovat teollisuuden toimiala sekä tukku- ja vähittäiskaupan toimiala. Teollisuuden toimiala työllisti 71 200 henkilöä eli 29 prosenttia ulkomaisten yhtiöiden työntekijöistä ja sen liikevaihto oli 29

miljardia euroa. Tukku- ja vähittäiskauppa työllisti 45 150 henkilöä ja sen liikevaihto oli 27 miljardia euroa (Liitekuvio 3).

Yhtiön kansallisuus tilastoidaan perimmäistä määräysvaltaa käyttävän tahon mukaan. Useimmiten tämä on ulkomailla sijaitseva yritys, joka omistaa yhtiöstä yli 50 prosenttia suoraan tai välillisesti. Suomessa sijaitsevia tytäryhtiöitä omistavat selvästi eniten ruotsalaiset yritykset. Ruotsalaiset yritykset myös työllistävät ulkomaisista yhtiöistä eniten, 86 370 henkilöä, mikä kasvoi huomattavasti 17 prosenttia edellisvuoteen verrattuna. Myös liikevaihdolla mitattuna ruotsalaiset yhtiöt ovat merkittävimpiä, 20 miljardilla eurolla, minkä kasvu oli maltillisempaa 14 prosentilla edellisvuoteen verrattuna (Liitekuvio 4).

## Tilaston aikasarja katkeaa

Tilastokeskus on uudistanut yritystilastojen tuotantoaan. Ulkomaiset tytäryhtiöt Suomessa tilaston tietoja koskien vuotta 2012 ja sitä aiempia vuosia ei tästä syystä voi verrata saman tilaston tuoreimpiin julkistuksiin. Erityisen selvästi tämä näkyy yhtiöiden lukumäärä -muuttujassa, jonka arvo on noin 1570 suurempi kuin vuonna 2012. Lukumäärän kasvu on seurausta uuden yritystilastojärjestelmän käyttöönotosta ja siihen liittyvästä tilastointiperusteiden muutoksesta (ks. tilaston laatuseloste). Uudistus kuitenkin parantaa yritystilastojen yhtenäisyyttä. Merkittävimmät muutokset liittyvät toimialaluokituksen, yritystietojen (mm. liikevaihto- ja henkilöstötieto) ja yritysjärjestelyjen käsittelyn yhtenäistämiseen sekä päättelysääntöihin, joiden perusteella tilastojen yritys- tai toimipaikkajoukko muodostetaan.

# Sisällys

## Taulukot

### Liitetaulukot

Liitetaulukko 1. Ulkomaiset tytäryhtiöt maittain 2016.....	4
Liitetaulukko 2. Ulkomaiset tytäryhtiöt toimialoittain 2016.....	4

## Kuviot

### Liitekuviot

Liitekuvio 1: Ulkomaisten tytäryhtiöiden osuus koko Suomen yrityskannasta vuosina 2005-2016.....	5
Liitekuvio 2: Ulkomaisten tytäryhtiöiden osuus koko Suomen yritystoiminnasta toimialoittain vuonna 2016.....	5
Liitekuvio 3: Ulkomaisten tytäryhtiöiden lukumäärä, henkilöstö ja liikevaihto toimialoittain 2016*.....	6
Liitekuvio 4: Ulkomaisten tytäryhtiöiden lukumäärä, henkilöstö ja liikevaihto maittain 2016 *.....	6
Ulkomaiset tytäryhtiöt Suomessa -tilaston laatuseloste.....	7

# Liitetaulukot

## Liitetaulukko 1. Ulkomaiset tytäryhtiöt maittain 2016

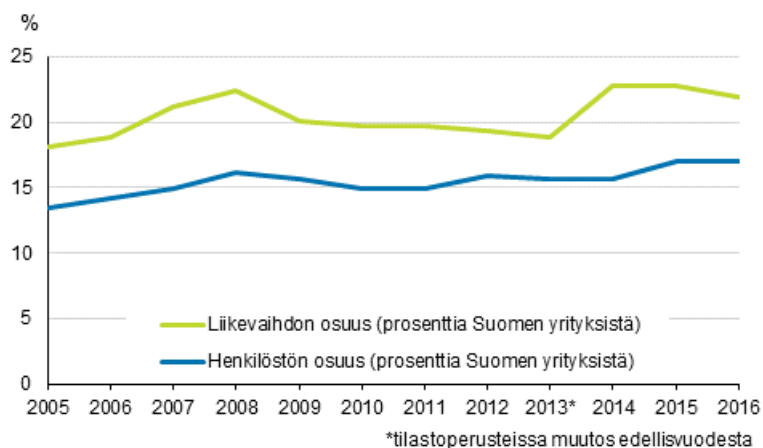
	Yhtiöiden lukumäärä	Henkilöstö	Liikevaihto (miljoonaa euroa)
Ruotsi	1 015	86 368	19 751
Yhdysvallat (USA)	483	25 581	11 841
Saksa	350	21 834	11 035
Britannia	267	14 309	4 852
Japani	103	8 020	3 044
Ranska	146	12 739	3 682
Sveitsi	121	12 316	4 192
Venäjä	20	1 271	2 830
Tanska	186	11 594	4 109
Alankomaat	127	8 068	2 835
Norja	148	7 466	2 992
Italia	44	3 624	1 436
Irlanti	30	2 934	1 013
Luxemburg	104	4 348	1 367
Itävalta	28	2 213	1 038
Viro	58	2 974	784
Belgia	26	485	170
Muu	1 315	17 207	7 723
<b>Yhteensä</b>	<b>4 571</b>	<b>243 350</b>	<b>84 694</b>

## Liitetaulukko 2. Ulkomaiset tytäryhtiöt toimialoittain 2016

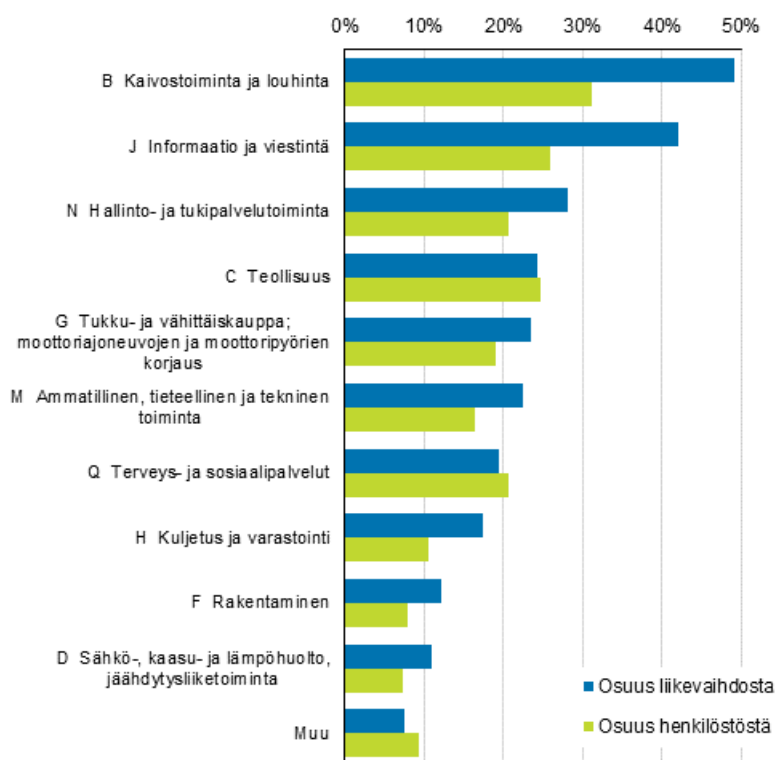
	Yhtiöiden lukumäärä	Henkilöstö	Liikevaihto (miljoonaa euroa)
Tukku- ja vähittäiskauppa; moottoriajoneuvojen ja moottoripyörien korjaus	1 275	45 152	27 060
Teollisuus	571	71 200	29 468
Informaatio ja viestintä	348	21 175	8 354
Rakentaminen	231	12 383	3 968
Kuljetus ja varastointi	211	12 608	3 912
Sähkö-, kaasu- ja lämpöhuolto, jäähdytysliiketoiminta	20	872	1 414
Ammatillinen, tieteellinen ja tekninen toiminta	438	16 422	3 238
Hallinto- ja tukipalvelutoiminta	209	26 360	3 152
Kiinteistöalan toiminta	521	2 824	1 330
Terveys- ja sosiaalipalvelut	177	14 635	1 292
Muu	570	19 719	1 505
<b>Yhteensä</b>	<b>4 571</b>	<b>243 350</b>	<b>84 694</b>

# Liitekuviot

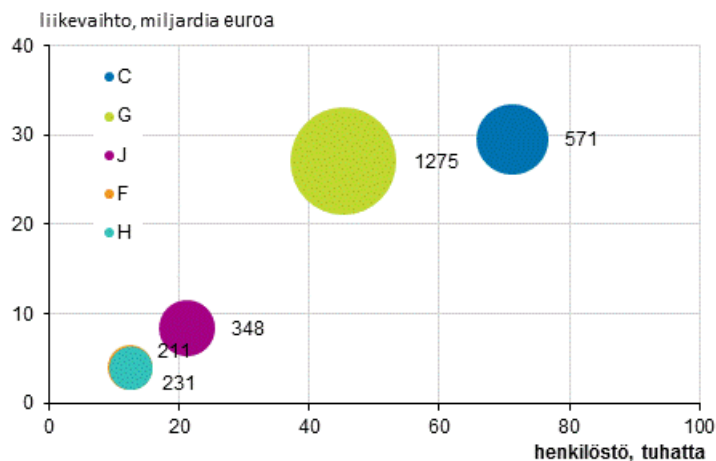
**Liitekuvio 1: Ulkomaisten tytäryhtiöiden osuus koko Suomen yritys-kannasta vuosina 2005-2016**



**Liitekuvio 2: Ulkomaisten tytäryhtiöiden osuus koko Suomen yritystoiminnasta toimialoittain vuonna 2016**

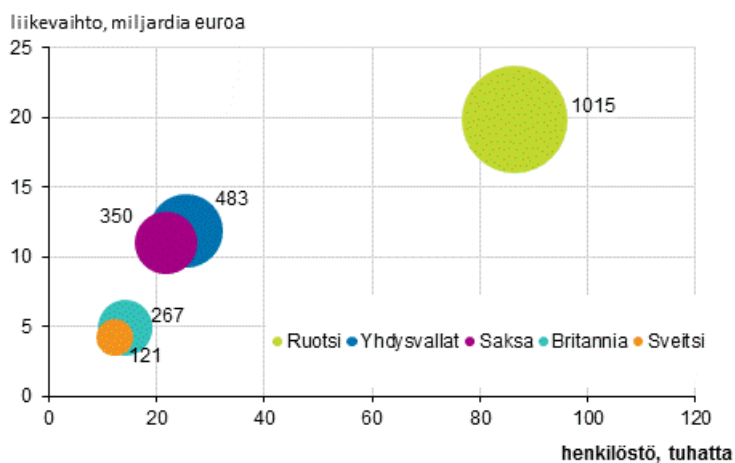


**Liitekuvio 3: Ulkomaisten tytäryhtiöiden lukumäärä, henkilöstö ja liikevaihto toimialoittain 2016\***



\* Viisi suurinta toimialaa liikevaihdon mukaan mitattuna C = Teollisuus, G = Tukku- ja vähittäiskauppa; moottoriajoneuvojen ja moottoripyörien korjaus, J = Informaatio ja viestintä, H = Kuljetus ja varastointi, F = Rakentaminen

**Liitekuvio 4: Ulkomaisten tytäryhtiöiden lukumäärä, henkilöstö ja liikevaihto maittain 2016 \***



\*Viisi suurinta maata liikevaihdon mukaan mitattuna

# Ulkomaiset tytäryhtiöt Suomessa -tilaston laatuseroste

## 1. Tilastotietojen relevanssi

Tilasto kuvaa Suomessa sijaitsevien ulkomaisten tytäryhtiöiden toimintaa. Sen tuottaa ja rahoittaa Tilastokeskus. Tilastointi perustuu Euroopan parlamentin ja neuvoston asetukseen (716/2007) ja sitä tarkentaviin säädöksiin. Eurostat on julkaissut tilaston laatimista koskevan suosituksen ([Foreign Affiliates Statistics \(FATS\) Recommendations Manual, 2012](#)).

Yhtiö tilastoidaan ulkomaiseksi, mikäli siinä perimmäistä määräysvaltaa käyttävä taho sijaitsee Suomen ulkopuolella. Tämä taho on useimmiten yritys, jonka omistusosuus yhtiöstä on yli 50 prosenttia. Tilaston yhtenä luokittelevana muuttujana on määräysvaltatahon sijaintimaa. Lisäksi yhtiöt luokitellaan niiden toimialan mukaan. Tarkempia tietoja tilaston käsitteistä ja luokituksista löytyy tilaston verkkosivulta, kohdista [käsitteet ja määritelmät](#), sekä [luokitukset](#).

Tilaston tiedot kuvaavat yritystoiminnan kansainvälistymistä, joka on osa globalisaatiota. Lisäksi tietoja käytetään apuna kuvattaessa Suomessa toimivien yritysten omistusrakennetta ja arvioitaessa niiden houkuttelevuutta ulkomaisille yrityksille tai muille investoijille.

## 2. Tilastotutkimuksen menetelmäkuvaus

Tilaston perusjoukko muodostetaan poimimalla ulkomaisten tytäryhtiöiden tiedot Tilastokeskuksen yritystilastojärjestelmästä. Näin muodostuu aineisto, jonka rivien lukumäärä on yhtä suuri kuin tilastossa tilastovuodelle esitetty yhtiöiden lukumäärä. Yhtiökohtaisen rivin sarakkeet koostuvat niin sanotun oikeudellisen yksikön tiedoista, jotka ovat peräisin hallinnollisista aineistoista (mm. verottajalta saadut tiedot), Tilastokeskuksen suoraan yrityksiltä keräämistä aineistoista, sekä erilaisten estimointimenetelmien avulla tuotetuista tiedoista. Oikeudellinen yksikkö on hallinnon tarpeisiin luotu käsite, eikä useinkaan vastaa arkikielen tai taloustieteen yrityskäsitettä.

## 3. Tietojen oikeellisuus ja tarkkuus

Yrityskäsitteen operationalisointi helpommin mitattaviksi oikeudellisiksi yksiköiksi vaikuttaa tilastotietojen tarkkuuteen. On esimerkiksi tavallista, että yritys yhtiöittää toimintojaan, jolloin yksi yritys voi koostua useasta oikeudellisesta yksiköstä, jolloin yhtiöiden lukumäärä -tieto ei anna oikeaa kuvaa yritysten todellisesta lukumäärästä. Tietoja ei myöskään kerätä kaikilta yrityksiltä, joilloin osa henkilöstö- ja liikevaihtotiedoista estimoidaan tilastollisen mallin avulla. Yhteen tiedonkeruuseen perustuvan otantatutkimuksen tuloksiin aiheuttama epävarmuus voidaan arvioida helposti. Tämä tilasto puolestaan perustuu useista lähteistä peräisin oleviin aineistoihin ja niitä täydentäviin estimointeihin, mikä tekee epävarmuuksien laskemisesta vaikeata.

Tietojen tarkkuuteen vaikuttaa myös Tilastokeskuksen yritystilastojärjestelmän uudistus ja siihen liittyvä tilastointiperusteiden muutos (ks. vertailukelpoisuus-kohta alla). Tietojen oikeellisuuteen vaikuttaa lisäksi tuotantoprosessin uudistamisen aikataulu, jonka seurauksena pienempien yhtiöiden tietoja ei voitu tarkistaa yhtä kattavasti kuin aiemmin.

Tilastokeskus on uudistanut yritystilastojen tuotantoaan. Ulkomaiset tytäryhtiöt Suomessa 2013 -2014 tilaston tietoja ei tästä syystä voi verrata saman tilaston aiempiin julkistuksiin. Erityisen selvästi tämä näkyy yhtiöiden lukumäärä -muuttujassa, jonka arvo vuonna 2016 on noin 1570 suurempi kuin vuonna 2012 ja noin 1100 suurempi kuin vuonna 2013. Lukumäärän kasvu on seurausta uuden yritystilastojärjestelmän käyttöönotosta ja siihen liittyvästä tilastointiperusteiden muutoksesta (ks. tilaston laatuseroste). Uudistus kuitenkin parantaa yritystilastojen yhtenäisyyttä. Merkittävimmät muutokset liittyvät toimialaluokituksen, yritystietojen (mm. liikevaihto- ja henkilöstötieto) ja yritysjärjestelyjen käsittelyn yhtenäistämiseen sekä päättelysääntöihin, joiden perusteella tilastojen yritys- tai toimipaikkajoukko muodostetaan.

Yritystilastojärjestelmästä ei saatu maatietoa kaikille yhtiöille viitejaksolle 2016. Tällaisia yhtiöitä oli vuoden 2016 aineistossa 1084 kappaletta. Niiden henkilöstö oli 828 ja liikevaihto 245 miljoonaa euroa. Maakohtaisissa taulukoissa ja kuviossa näiden yhtiöiden tiedot sisältyvät "muu"-luokkaan.

#### 4. Julkaistujen tietojen ajantasaisuus ja oikea-aikaisuus

Tilasto julkaistaan kerran vuodessa. Ajankohta ilmenee [julkistamiskalenterista](#). Määräysvaltaan perustuva rajausta tehdään tarkastellen vuoden aikana pisimpään vallinnutta tilannetta. Ominaisuustiedot puolestaan kuvaavat yhtiöiden tilikausien mukaisesti vuoden mittaista ajanjaksoa. Tiedot liitetään siihen kalenterivuoteen, jonka aikana tilikausi päättyy. Julkaistavat tiedot ovat lopullisia, eikä ennakkotietoja julkaista. Julkaiseminen tapahtuu noin 12 kuukautta tilastovuoden päättymisen jälkeen.

#### 5. Tietojen saatavuus ja läpinäkyvyys/selkeys

Ulkomaiset tytäryhtiöt Suomessa -tilaston omilla internet-sivuilla julkaistaan sekä maittäisiä että toimialoittaisia tietoja. Alueita koskevia tietoja ei julkaista maanosaa ja maata tarkemmalla tasolla. Tilaston aineistosta tehdään maksullisia erityisselvityksiä asiakkaiden pyynnöstä. Tiedot toimitetaan myös Tilastokeskuksen [tutkimuslaboratorioon](#). Laboratorion sähköpostiosoite on [tutkijapalvelut@tilastokeskus.fi](mailto:tutkijapalvelut@tilastokeskus.fi). Lisäksi tilastotaulukoita toimitetaan sekä Eurostatille että OECD:lle.

#### 6. Tilastojen vertailukelpoisuus

Tilastoon otetaan mukaan oikeudelliset yksiköt, jotka ovat ns. vuositilaston yksiköitä. Näiden yksiköiden ominaisuuksien on täytettävä useita ehtoja, esimerkiksi ylitettävä henkilöstölle, liikevaihdolle tai taseelle asetettu raja-arvo. Uuden yritystilastojärjestelmän käyttöönoton yhteydessä nämä ehdot yhtenäistettiin, jotta yksiköiden valikointi tehtäisiin samoin kaikissa yritystilastoissa. Tämä on parannus sinänsä, mutta siitä seuraa tilaston aikasarjan katkeaminen, jolloin vertailukelpoinen aikasarja on saatavissa vuodesta 2013 alkaen.

#### 7. Selkeys ja eheys/yhtenäisyys

Tilaston on käsitteiltään, määritelmiltään ja luokituksiltaan yhtenevä muiden yritystilastojärjestelmästä tehtyjen tilastojen kanssa, tilastovuodesta 2013 alkaen.



### Lisätietoja

Anna-Maija Paakki      029 551 3640  
Vastaava tilastojohtaja:  
Sami Saarikivi

tytaryhtiot@tilastokeskus.fi  
<http://tilastokeskus.fi/til/ulkoy/index.html>  
Lähde: Ulkomaiset tytäryhtiöt Suomessa 2016, Tilastokeskus

Asiakaspalaute: [www.tilastokeskus.fi/palaute](http://www.tilastokeskus.fi/palaute)

---

Tietopalvelu ja viestintä, Tilastokeskus  
puh. 029 551 2220  
[www.tilastokeskus.fi](http://www.tilastokeskus.fi)

Julkaisutilaukset, Edita Publishing Oy  
puh. 020 450 05  
[asiakaspalvelu.publishing@edita.fi](mailto:asiakaspalvelu.publishing@edita.fi)  
[www.editapublishing.fi](http://www.editapublishing.fi)

ISSN 1796-0479  
= Suomen virallinen tilasto  
ISSN 1797-9552 (pdf)