

# Ulosottoasiat

2012

## Ulosottovelallisten naisten osuus kasvanut tasaisesti

Tilastokeskuksen tietojen mukaan vuoden 2012 lopussa ulosottovelallisia naisia oli lähes 78 500, kun samana ajankohtana vuonna 2008 heitä oli yli 13 prosenttia vähemmän. Myös ulosottovelallisten naisten perinnässä olevien asioiden määrä on lisääntynyt vuodesta 2008. Vuonna 2008 naisilla perinnässä olevia asioita oli lähes 369 000 kappaletta, kun vuonna 2012 niitä oli jo yli 560 000 kappaletta. Naisten ulosottovelkojen kokonaissaldo oli vuoden 2012 lopussa 30 prosenttia suurempi kuin vuoden 2008 lopussa.

### Ulosottovelallisten lukumäärä, ulosottovelkojen kokonaissaldo (1 000 euroa) sekä perinnässä olevien asioiden lukumäärä vuosina 2008–2012

	Ulosottovelalliset, lukumäärä <sup>1)</sup>	Ulosottovelkojen kokonaissaldo, 1 000 euroa	Perinnässä olevat asiat, lukumäärä
<b>2008</b>	<b>205 031</b>	<b>3 398 299</b>	<b>1 156 279</b>
Miehiä	135 886	2 757 665	787 314
Naisia	69 145	640 634	368 965
<b>2009</b>	<b>211 083</b>	<b>3 329 892</b>	<b>1 216 828</b>
Miehiä	138 839	2 629 148	818 501
Naisia	72 244	700 744	398 327
<b>2010</b>	<b>208 357</b>	<b>3 155 555</b>	<b>1 263 165</b>
Miehiä	135 849	2 408 597	835 301
Naisia	72 508	746 958	427 864
<b>2011</b>	<b>213 902</b>	<b>3 122 797</b>	<b>1 453 766</b>
Miehiä	138 745	2 337 423	951 512
Naisia	75 157	785 373	502 254
<b>2012</b>	<b>215 697</b>	<b>3 219 396</b>	<b>1 524 177</b>
Miehiä	137 233	2 384 621	963 729
Naisia	78 464	834 775	560 448

1) Taulukon luvuissa mukana vain Suomessa vakinaisesti asuva väestö, jolle on pystytty yhdistämään sosioekonomisia taustatietoja henkilötunnuksen avulla.

Kaikista velallisista luonnollisia henkilöitä oli vuonna 2012 hieman yli 224 700. Näistä 96 prosenttia kuului Suomessa vakinaisesti asuvaan väestöön. Suomessa vakinaisesti asuvista velallisista vuoden 2012

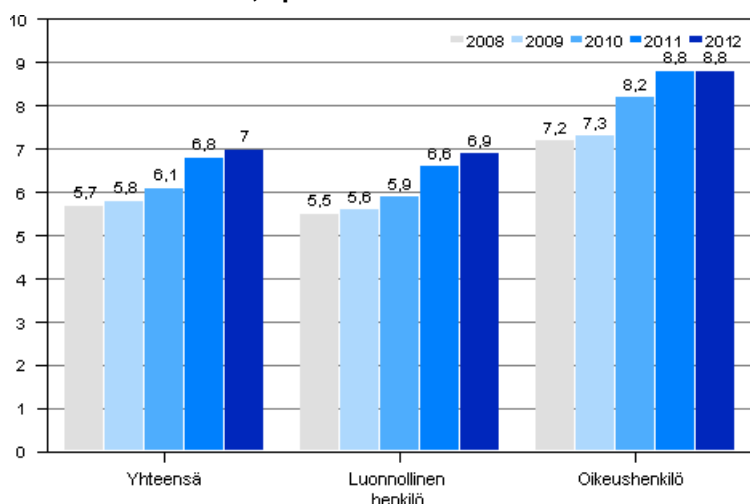
lopussa 64 prosenttia oli miehiä ja 36 prosenttia naisia. Miesten euromääräinen ulosottovelka henkeä kohti (17 376 euroa) oli yli 6 700 euroa naisten keskimääräistä ulosottovelkaa (10 639 euroa) suurempi. Erot ovat kuitenkin kaventuneet, sillä vielä vuonna 2008 miesten keskimääräinen ulosottovelka (20 294 euroa) henkeä kohti oli noin 11 000 euroa suurempi kuin naisten keskimääräinen ulosottovelka (9 265 euroa).

### Ulosottovelallisten lukumäärä ja ulosottovelkojen kokonaissaldo (1 000 euroa) vuosien 2012 ja 2011 lopussa

Velallisen henkilölaji	2012 Ulosottovelalliset, lukumäärä	2012 Ulosottovelkojen kokonaissaldo, 1 000 euroa	2011 Ulosottovelalliset, lukumäärä	2011 Ulosottovelkojen kokonaissaldo, 1 000 euroa
Luonnolliset henkilöt (rekisteröityyn väestöön kuuluvat)	215 697	3 219 396	213 902	3 122 797
Luonnolliset henkilöt (ei rekisteröityyn väestöön kuuluvat)	9 005	149 708	9 236	190 566
Oikeushenkilöt	18 186	421 322	19 858	481 963
<b>Yhteensä</b>	<b>242 888</b>	<b>3 790 426</b>	<b>242 996</b>	<b>3 795 326</b>

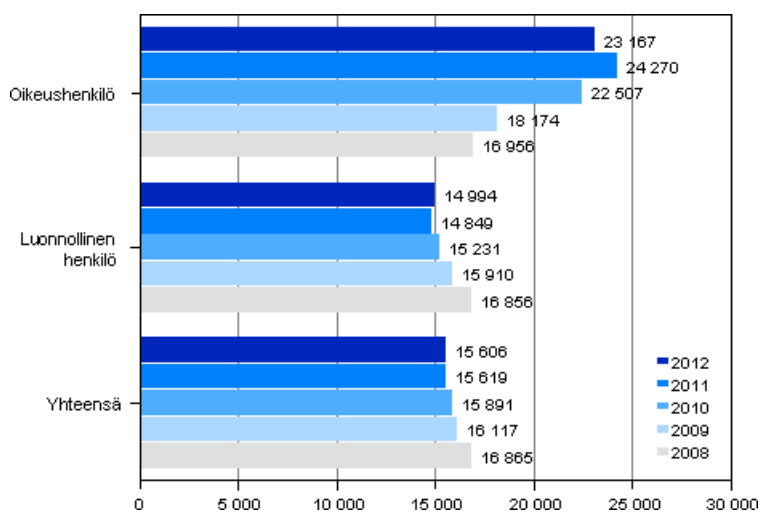
Velallisilla oli vireillä olevia ulosottoasioita yhteensä yli 1,7 miljoonaa kappaletta. Vireillä olevien ulosottoasioiden määrä velallista kohden on hieman noussut edellisistä vuosista. Vuonna 2012 ulosottovelallisilla oli keskimäärin seitsemän vireillä olevaa ulosottoasiaa yhtä velallista kohti, kun vuonna 2008 yhdellä velallisella oli keskimäärin alle kuusi ulosottoasiaa.

### Keskimääräinen perinnässä olevien asioiden määrä velallista kohti vuosina 2008–2012, kpl



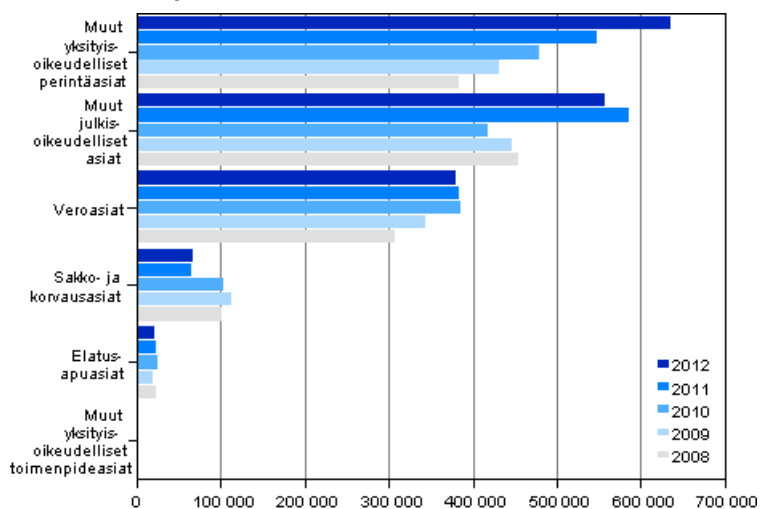
Ulosottovelkaa velallisilla oli vuoden 2012 lopussa noin 3,8 miljardia euroa, lähes 5 miljoonaa euroa vähemmän, kuin vastaavana ajankohtana vuonna 2011. Myös keskimääräinen ulosottovelka velallista kohti on hieman laskenut. Vuonna 2012 se oli noin 15 600 euroa ja vuonna 2008 lähes 16 900 euroa. Luonnollisten henkilöiden keskimääräinen velka velallista kohti oli laskenut vuosina 2008–2012, kun taas oikeushenkilöiden vastaavasti kasvanut. Luonnollisilla henkilöillä keskimääräistä velkaa velallista kohti oli yli 11 prosenttia vähemmän vuonna 2012 kuin vuonna 2008. Oikeushenkilöillä velkaa oli puolestaan vuonna 2012 lähes 37 prosenttia enemmän kuin vuonna 2008.

**Keskimääräinen ulosottovelka velallista kohti vuosina 2008–2012, euroa**



Ulosottoasioista suurimpina ryhminä olivat muut yksityisoikeudelliset perintäasiat, muut julkisoikeudelliset asiat ja veroasiat. Edellä mainitut ulosottoasiat kattoivat 95 prosenttia kaikista vireillä olleista ulosottoasioista. Muut julkisoikeudelliset asiat-ryhmään kuuluvista asioista merkittävimpiä olivat ajoneuvovero sekä erilaiset lakisääteiset vakuutusmaksut.

**Vireillä olevien ulosottoasioiden lukumäärät asian mukaan vuosina 2008–2012, kpl**



**Vireillä olevien ulosottoasioiden lukumäärät asian mukaan vuosina 2008–2012, kpl**

	2008	2009	2010	2011	2012
Muut yksityis-oikeudelliset perintäasiat	384 494	431 275	479 596	548 085	637 033
Muut julkis-oikeudelliset asiat	455 635	447 276	417 945	586 004	557 795
Veroasiat	309 202	344 030	386 386	383 787	380 653
Sakko- ja korvausasiat	101 967	113 838	104 459	66 272	67 955
Elatus-apuasiat	23 604	21 426	26 621	25 111	21 946
Muut yksityis-oikeudelliset toimenpide-asiat	1 226	1 160	1 025	915	868

Ulosottoasiat-tilasto perustuu oikeusministeriön ulosoton asianhallintajärjestelmästä saataviin tietoihin. Tilastokeskuksessa aineistoon on yhdistetty sosioekonomisia taustatietoja Suomessa vakinaisesti asuvaan väestöön kuuluville. Näistä löytyy lisää tietoja tietokantataulukoista.

# Sisällys

## *Taulukot*

### **Liitetaulukot**

Liitetaulukko 1. Ulosottovelalliset ulosottovirastoittain 2012.....6

Laatuseloste: Ulosottoasiat.....7

# Liitetaulukot

## Liitetaulukko 1. Ulosottovelalliset ulosottovirastoittain 2012

Ulosottoalue	Velalliset, lkm <sup>1)</sup>	Ulosottovelkojen kokonaissaldo, 1 000 euroa	Perinnässä olevat asiat, lkm
Helsingin ulosottovirasto	35 690	849 273	248 756
Kanta-Hämeen ulosottovirasto	7 675	107 612	64 358
Pohjois-Karjalan ulosottovirasto	7 240	70 703	51 093
Keski-Suomen ulosottovirasto	10 081	114 474	64 575
Kainuun ulosottovirasto	3 311	29 390	25 789
Länsi-Pohjan ulosottovirasto	4 088	41 700	28 560
Kymenlaakson ulosottovirasto	8 625	108 716	55 887
Pohjois-Savon ulosottovirasto	10 561	133 563	72 241
Päijät-Hämeen ulosottovirasto	8 640	136 474	55 127
Etelä-Karjalan ulosottovirasto	5 356	62 714	35 450
Etelä-Savon ulosottovirasto	6 809	82 139	47 370
Oulun seudun ulosottovirasto	11 258	124 823	78 930
Satakunnan ulosottovirasto	12 441	169 279	89 205
Raahen seudun ulosottovirasto	4 855	61 126	40 699
Lapin ulosottovirasto	5 043	51 488	35 423
Etelä-Pohjanmaan ulosottovirasto	6 842	76 856	48 415
Pirkanmaan ulosottovirasto	20 935	331 889	147 175
Varsinais-Suomen ulosottovirasto	21 805	342 275	155 633
Keski-Pohjanmaan ja Pohjanmaan ulosottovirasto	8 772	151 101	64 633
Itä- ja Keski-Uudenmaan ulosottovirasto	23 266	381 903	161 230
Länsi-Uudenmaan ulosottovirasto	18 787	353 746	134 526
Ahvenanmaa	808	9 181	5 172
Kaikki alueet yhteensä	242 888	3 790 426	1 710 247

1) Taulukon luvuissa mukana kaikki ulosottovelalliset.

# Laatuseloste: Ulosottoasiat

## 1. Tilastotietojen relevanssi

### Tietosisältö ja käyttötarkoitus

Ulosottoasioilla tarkoitetaan kalenterivuoden aikana ulosottopiireissä vireillä olleita tai päättyneitä ulosottoasioita. Ulosottoasia luokitellaan avoimeksi tai päättyneeksi sen mukaan jatkuuko asian vireilläolo vielä kalenterivuoden päätyttyä. Ulosottovelallisten määrä koskee puolestaan tilastovuoden viimeisen päivän tilannetta. Ulosottoasian hakijana voi olla luonnollinen henkilö tai oikeushenkilö. Ulosottovelallinen voi niin ikään olla luonnollinen henkilö tai oikeushenkilö. Ulosottoasioita säätelee ulosottokaari (705/2007), joka astui voimaan 1.1.2008. Ulosottokaari korvasi aikaisemmin voimassa olleet ulosottolainsäädännökset.

Ulosotossa on tavallisimmin kysymys rahasaatavien perinnästä. Ulosottoa edeltää yleensä oikeudenkäynti. Oikeudenkäynnissä tutkitaan velkojan saatavan oikeellisuus ja määrätään velallisen maksuvelvollisuudesta. Jos oikeuden tuomiota ei vapaaehtoisesti noudateta, se pannaan täytäntöön ulosotossa. Velkoja voi pyytää ulosottomiehen toimenpiteitä sen jälkeen, kun hänen saatavastaan on olemassa tuomioistuimen päätös, jossa maksuvelvollisuus on määrätty. Kun saatava tulee ulosottoon perittäväksi, ulosottomies lähettää velalliselle yleensä vireilletuloilmoituksen. Tietyt saatavat, esimerkiksi verot ja eräät vakuutusmaksut voidaan periä ilman tuomioistuimen päätöstä. Myös rikosoikeudelliset rahamääräiset seuraamukset, kuten sakot ja rikesakot, peritään ulosotossa. Elatusapujen perinnän osalta ei vaadita tuomioistuimen päätöstä, jos elatusmaksuista on laadittu kirjallinen sopimus, jonka lastenvalvoja on vahvistanut. Osamaksusopimusten osalta perintään voidaan ryhtyä ulosottomiehen laatiman osamaksutilityspöytäkirjan perusteella.

## 2. Tilastotutkimuksen menetelmäkuvaus

Tilastokeskukselle toimitetaan kerran vuodessa oikeusministeriön oikeushallinto-osaston ulosottoyksikön työmäärä- ja euromäärätilastoja. Aineisto on kokonaisaineisto. Tiedot saadaan oikeushallinnon ulosoton tietojärjestelmän tietovarastosta, josta käytetään lyhennettä dwUljäs. Tilastokeskuksessa kotimaassa asuviin henkilötunnuksellisiin ulosottovelallisiin yhdistetään Tilastokeskuksen aineistoista sosioekonomisia taustatietoja. Kaikki julkaistavat taulukot laaditaan Tilastokeskuksessa. Aineistoon yhdistettäviä sosioekonomisia taustatietoja ovat velallisen pääasiallinen toiminta, koulutusaste, ammatti, ansiotulot sekä perhetyyppi ja lasten lukumäärä.

Pääasiallisen toiminnan käsite kuvaa henkilön taloudellisen toiminnan laatua.

Pääasiallisen toiminnan ryhmittely:

- työllinen
- työtön
- eläkeläinen
- työttömyyseläkeläinen
- opiskelija tai koululainen
- varusmies tai siviilipalvelumies
- muut

Pääasiallisen toiminnan ryhmittely perustuu tietoihin henkilön toiminnasta vuoden viimeisellä viikolla. Tiedot pääasiallisesta toiminnasta perustuvat eri rekistereistä saatuihin tietoihin. Tieto kuvaa henkilön toimintaa vuonna 2011. Ryhmä 'muut' pitää sisällään alle 15-vuotiaat, muut työvoiman ulkopuolella olevat ja henkilöt, joiden pääasiallisesta toiminnasta ei ole tietoa.

Koulutusasteen ryhmittely:

- perusaste tai erittelemätön
- keskiaste
- alin korkea-aste
- alempi korkeakouluaste
- ylempi korkeakouluaste tai tutkijakoulutus

Tiedot henkilön koulutuksesta saadaan Tilastokeskuksen tutkintorekisteristä. Käytetyt tiedot ovat vuodelta 2011. Ryhmään 'perusaste tai erittelemätön' kuuluvat perusasteen suorittaneiden lisäksi alle 15-vuotiaat sekä henkilöt, joilta koulutustieto puuttuu.

Velallisen ammatin ryhmittely:

- johtajat ja ylimmät virkamiehet
- erityisasiantuntijat
- asiantuntijat
- toimisto- ja asiakaspalvelutyöntekijät
- palvelu-, myynti- ja hoitotyöntekijät
- maanviljelijät ja metsätyöntekijät
- rakennus-, korjaus- ja valmistustyöntekijät
- prosessi- ja kuljetustyöntekijät
- muut työntekijät
- sotilaat
- ammatti ei tiedossa

Tiedot perustuvat Tilastokeskuksen työssäkäyntitilaston tuottamiin tietoihin. Käytetyt tiedot ovat vuodelta 2011. Luokka 'ammatti ei tiedossa' sisältää alle 15-vuotiaat, opiskelijat, eläkeläiset, varusmiehet, siviilipalvelusmiehet, työttömät ja muut ammatissa toimimattomat.

Velallisen ansiotulot käsittävät valtionveronalaiset tulot, jotka määritellään seuraavasti: Eräin poikkeuksin kaikki rahana tai rahanarvoisena etuutena saatu tulo on veronalaista. Veronalaisia eivät ole mm. eräät sosiaaliavustukset, päivärahat ja korvaukset. Tällaisia ovat esimerkiksi lapsilisät, asumistuet ja toimeentulotuki. Veronalaisia eivät myöskään ole mm. julkisyhteisöiltä saadut stipendit ja apurahat. Tiedot perustuvat verohallituksen verotietokannan valtionveronalaisia tuloja koskeviin tietoihin. Käytetyt tiedot ovat vuodelta 2011.

Perhetyypin ryhmittely:

- aviopari
- avopari
- yksinhuoltaja
- perheeseen kuulumaton
- tuntematon

Aviopareiksi luetaan kaikki avioliitossa tai rekisteröidyssä parisuhteessa elävät. Tieto henkilön perhetyypistä on vuodelta 2011.

### ***3. Tietojen oikeellisuus ja tarkkuus***

Tilastojen perusaineistona dwUljasta voidaan pitää erittäin kattavana, tiedot kohdistuvat ajallisesti täsmällisesti ja mitattavat muuttujat vastaavat hyvin määritelmiänsä. Aineistossa voi kuitenkin olla vääriä tietoja esimerkiksi tiedonantajan tallennusvirheistä johtuen. Näitä virheitä korjataan tarkastamalla vääriä vaikuttavat tiedot. Tietoja tarkastetaan myös tekemällä vertailua oikeushallinnon ulosottoimen tilastoon.

### ***4. Julkaistujen tietojen ajantasaisuus ja oikea-aikaisuus***

Ulosottoasioiden tilasto julkaistaan kerran vuodessa.

### ***5. Tietojen saatavuus ja läpinäkyvyys/selkeys***

Ulosottoasioiden tilastosta julkaistaan tuorein julkistus Internetissä Tilastokeskuksen kotisivulla. Julkistus ilmestyy aina julkaisupäivänä kello 9.00. Aikasarjat julkaistaan myös Tilastokeskuksen tilastotietojen itsepalvelujärjestelmässä (StatFin).



## **6. Tilastojen vertailukelpoisuus**

Ulosottoasioiden tilaston aikasarja alkaa vuodesta 2008 ja tiedot ovat ajallisesti vertailukelpoisia tästä lähtien. Tilastoissa käytetään uusinta julkaisuhetkellä voimassa olevaa ulosottopiirien luokitusta. Aikaisempien vuosien luvut muutetaan vastaamaan uusinta ulosottopiirilukitusta, jotta tilastot olisivat vertailukelpoisia. Asiatyypin osalta käytetään tilastovuonna voimassa olevaa luokitusta. Myös näiden osalta aikaisempien vuosien luvut muutetaan vastaamaan uusinta luokitusta.

## **7. Selkeys ja eheys/yhtenäisyys**

Ulosottoasioiden tilastolla ei ole suoria kosketuspintoja muihin Tilastokeskuksen oikeustilastojen aineistoihin. Oikeushallinnon ulosottoyksikkö tuottaa vuosittain paperijulkaisun ulosottotoimesta. Julkaisun tilastot eivät ole täysin yhtenäisiä Tilastokeskuksen ulosottoasioiden tilaston kanssa. Tilastojen välisten erojen oletetaan kuitenkin olevan vähäisiä. Erot tilastojen välillä johtuvat lähinnä siitä, että oikeushallinnon ulosottoyksikön paperijulkaisuun tehdään ulosottovirastojen esitysten perusteella manuaalisia korjauksia. Manuaalikorjaukset eivät kuitenkaan sisälly Tilastokeskukseen toimitettavaan perusaineistoon (dwUljakseen). Velallisiin kohdistuvien ulosottoasioiden lukumäärä voi olla hieman suurempi kuin ulosottoasioiden kokonaismäärä, sillä yhteen ulosottoasiaan voi liittyä useampi kuin yksi ulosottovelallinen. Velallistiedoissa velalliseen kohdistuva ulosottoasia lasketaan aina yhdeksi riippumatta ulosottoasiaan liittyvien velallisten lukumäärästä.

### Lisätietoja

Salla-Tuulia Tuominiemi 09 1734 3242  
Miina Keski-Petäjä 09 1734 3240  
Vastaava tilastojohtaja:  
Riitta Harala  
oikeus@tilastokeskus.fi  
<http://tilastokeskus.fi/ulosottoasiat>  
Lähde: Ulosottoasiat 2012, Tilastokeskus

Asiakaspalaute: [www.tilastokeskus.fi/palaute](http://www.tilastokeskus.fi/palaute)

---

Tietopalvelu, Tilastokeskus  
puh. 09 1734 2220  
[www.tilastokeskus.fi](http://www.tilastokeskus.fi)

Julkaisutilaukset, Edita Publishing Oy  
puh. 020 450 05  
[asiakaspalvelu.publishing@edita.fi](mailto:asiakaspalvelu.publishing@edita.fi)  
[www.editapublishing.fi](http://www.editapublishing.fi)

ISSN 1796-0479  
= Suomen virallinen tilasto  
ISSN 1798-1514 (pdf)