

Befolkningsstruktur

Finlands befolkning 2007

Finlands officiella folkmängd uppgick till 5 300 484 personer den 31 december 2007. Antalet män var 2 596 787 och kvinnor 2 703 697. Folkmängden i Finland ökade under år 2007 med 23 529 personer. Det var den största ökningen av folkmängden efter år 1992. För första gången under självständighetstiden var inflyttningsöverskottet från utlandet en större befolkningsökande faktor än den naturliga befolkningsökningen.

Andelen barn mellan 0 och 14 var 16,9 procent och andelen personer som fyllt 65 år 16,5 procent av befolkningen. Den demografiska försörjningskvoten, dvs. antalet personer yngre än 15 år samt 65-åringar och äldre per 100 personer i arbetsför ålder, var högst i landskapet Södra Savolax, 57,2 och i landskapet Södra Österbotten, 57,1. Den demografiska försörjningskvoten var lägst i landskapet Nyland, 42,8 och i landskapet Birkaland, 49,7.

Den största åldersklassen i befolkningen var personer födda år 1948. I slutet av år 2007 var deras antal 84 016 personer. Antalet personer som fyllt 100 år var 458, av dem var 60 män och 398 kvinnor. Vid årsskiftet fanns det bara en person som var född under 1800-talet.

Under år 2007 ökade folkmängden i 12 landskap och minskade i 8. Kvantitativt sett ökade folkmängden mest i landskapet Nyland, med 15 364 personer, och i landskapet Birkaland, med 4 450 personer. Relativt sett ökade folkmängden mest i landskapet Nyland, med 1,1 procent, och i landskapet Östra Nyland, med 1,0 procent. Kvantitativt minskade folkmängden mest i landskapet Södra Savolax, med 1 630 personer, och i landskapet Satakunta, med 929 personer. Relativt sett minskade folkmängden mest i landskapet Södra Savolax, med 1,0 procent, och i landskapet Kajanaland, med 0,7 procent.

Efter kommunsammanslagningen mellan Joutsa och Leivonmäki i början av år 2008 har Finland nu 415 kommuner. Under år 2007 gick folkmängden upp i 167 kommuner och ned i 242 kommuner. Kvantitativt sett ökade folkmängden mest i Helsingfors, med 4 010 personer, i Esbo, med 3 028 personer och i Vanda, med 2 811 personer. Relativt sett ökade folkmängden mest i Lemu kommun, med 6,4 procent, och i Limingo kommun, med 5,5 procent. Kvantitativt sett minskade folkmängden mest i Kuusankoski, med 347 personer, i Nyslott, med 343 personer, och i Lieksa, med 324 personer. Relativt sett minskade folkmängden mest i Kökar kommun, med 4,7 procent, och i Lestijärvi, med 4,0 procent.

Befolkningen efter ålder 1980 - 2007


År	Folkmängd	0 - 14 åringar	15 - 64 åringar	65 + åringar	0 - 14 %	15 - 64 %	65 - %
1980	4 787 778	965 209	3 245 187	577 382	20,2	67,8	12,1
1985	4 910 664	951 532	3 341 398	617 734	19,4	68,0	12,6
1990	4 998 478	964 203	3 361 310	672 965	19,3	67,2	13,5
1995	5 116 826	971 770	3 412 639	732 417	19,0	66,7	14,3
2000	5 181 115	936 333	3 467 584	777 198	18,1	66,9	15,0
2005	5 255 580	906 904	3 507 511	841 165	17,3	66,7	16,0
2006	5 276 955	901 181	3 507 057	868 717	17,1	66,5	16,5
2007	5 300 484	894 590	3 530 663	875 231	16,9	66,6	16,5

I slutet av år 2007 bestod antalet fast bosatta personer i Finland av 5 167 776 finska medborgare, dvs. 97,5 procent av befolkningen, och av 132 708 utländska medborgare, dvs. 2,5 procent av befolkningen. Antalet utländska medborgare ökade år 2007 med 10 969 personer. De största utlänningsgrupperna var de ryska medborgarna (26 211 personer), de estniska (20 006 personer), de svenska (8 349 personer) och de somaliska (4 852 personer) medborgarna. I Finland bodde 202 528 personer som var födda utomlands.

Av befolkningen var 4 836 183 finskspråkiga (91,2 %), 289 596 svenskspråkiga (5,5 %) och 1 777 samiska (0,03 %)

Av befolkningen talade 172 928 personer, dvs. 3,3 procent, annat än finska, svenska eller samiska som sitt modersmål. De största grupperna som talade ett främmande språk var de ryska (45 224 personer), de estniska (19 812 personer), de engelska (10 589 personer), de somaliska (9 810 personer) och de arabiska (8 119 personer).

Befolkningen efter födelse-land, medborgarskap och språk 31.12.2007



Innehåll

Tabeller	
Områdesregleringar 1.1.2008.....	4
Folkmängd efter län och förändringen av folkmängden 31.12.2007.....	4
Folkmängd efter landskap och förändringen av folkmängden 31.12.2007.....	4
Figurer	
Finlands befolkning 1750–2007.....	5
Befolkning efter ålder 31.12.2007.....	5
Befolkning efter ålder, civilstånd och kön 31.12.2007.....	6
Största främmande språkgrupper 1997 och 2007.....	6
Utländska medborgare efter kön 1980–2007.....	7
Kvalitetsbeskrivning.....	8

Tabeller

Områdesregleringar 1.1.2008

Varifrån	Vart	Totalt	Män	Kvinnor
Leivonmäki	Joutsa	1135	587	548

Folkmängd efter län och förändringen av folkmängden 31.12.2007

Län	Folkmängd och förändringen av folkmängden			
	31.12.2007	31.12.2006	Förändring 2007	Procent
Hela landet	5300484	5276955	23529	0,4
FASTA FINLAND	5273331	5250032	23299	0,4
Södra Finlands län	2173509	2156136	17373	0,8
Västra Finlands län	1874764	1867434	7330	0,4
Östra Finlands län	573478	576509	-3031	-0,5
Uleåborgs län	467190	465018	2172	0,5
Lapplands län	184390	184935	-545	-0,3
ÅLAND	27153	26923	230	0,9
Åland	27153	26923	230	0,9

- I statistiken används områdesindelningen 1.1.2008

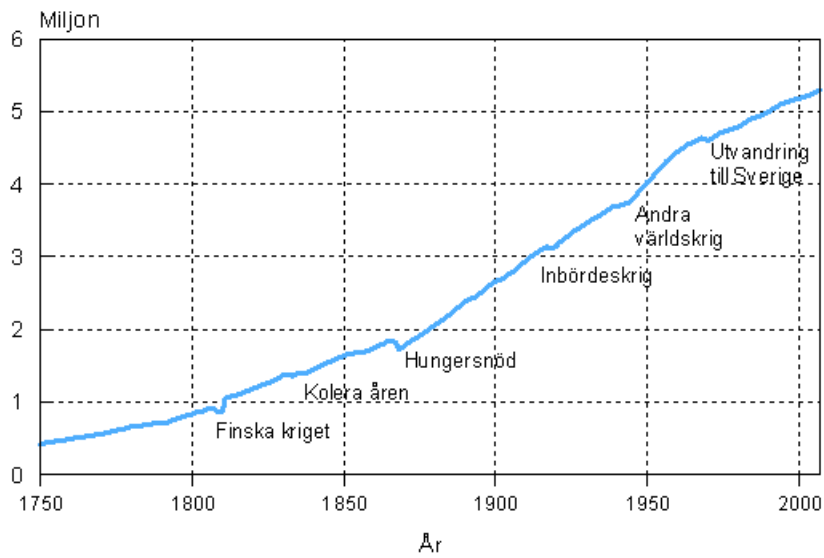
Folkmängd efter landskap och förändringen av folkmängden 31.12.2007

Landskap	Folkmängd och förändringen av folkmängden			
	31.12.2007	31.12.2006	Förändring 2007	Procent
Hela landet	5300484	5276955	23529	0,4
FASTA FINLAND	5273331	5250032	23299	0,4
Nylands landskap	1388964	1373600	15364	1,1
Östra Nylands landskap	94755	93853	902	1,0
Egentliga Finlands landskap	459235	457789	1446	0,3
Satakunta landskap	228431	229360	-929	-0,4
Egentliga Tavastlands landskap	171449	169952	1497	0,9
Birkalands landskap	476631	472181	4450	0,9
Päijänne-Tavastlands landskap	200061	199235	826	0,4
Kymmenedalens landskap	183564	184241	-677	-0,4
Södra Karelens landskap	134716	135255	-539	-0,4
Södra Savolax landskap	157862	159492	-1630	-1,0
Norra Savolax landskap	248872	249498	-626	-0,3
Norra Karelens landskap	166744	167519	-775	-0,5
Mellersta Finlands landskap	270701	269636	1065	0,4
Södra Österbottens landskap	193815	193585	230	0,1
Österbottens landskap	174987	174211	776	0,4
Mellersta Österbottens landskap	70964	70672	292	0,4
Norra Österbottens landskap	383411	380668	2743	0,7
Kajanalands landskap	83779	84350	-571	-0,7
Lapplands landskap	184390	184935	-545	-0,3
ÅLAND	27153	26923	230	0,9
Åland	27153	26923	230	0,9

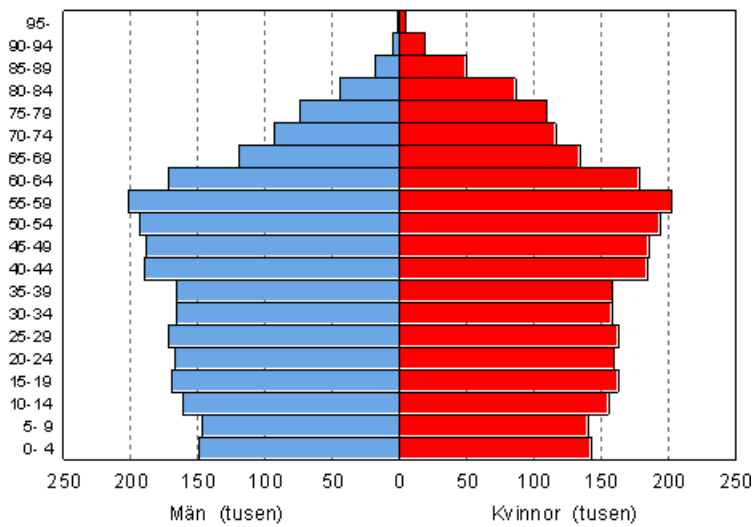
- I statistiken används områdesindelningen 1.1.2008

Figurer

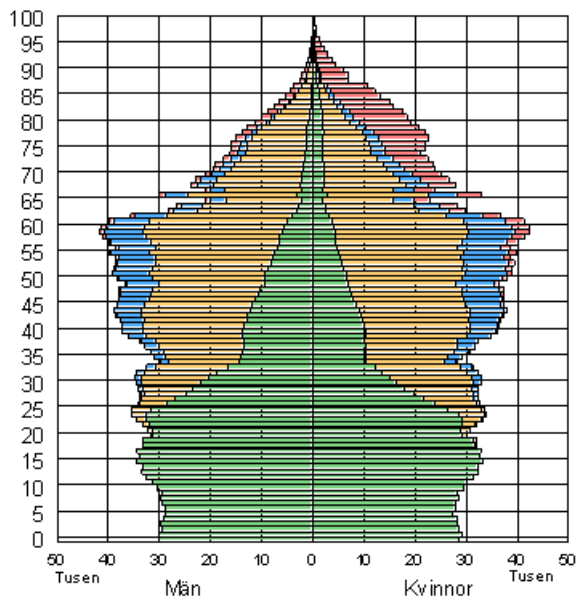
Finlands befolkning 1750–2007



Befolkning efter ålder 31.12.2007

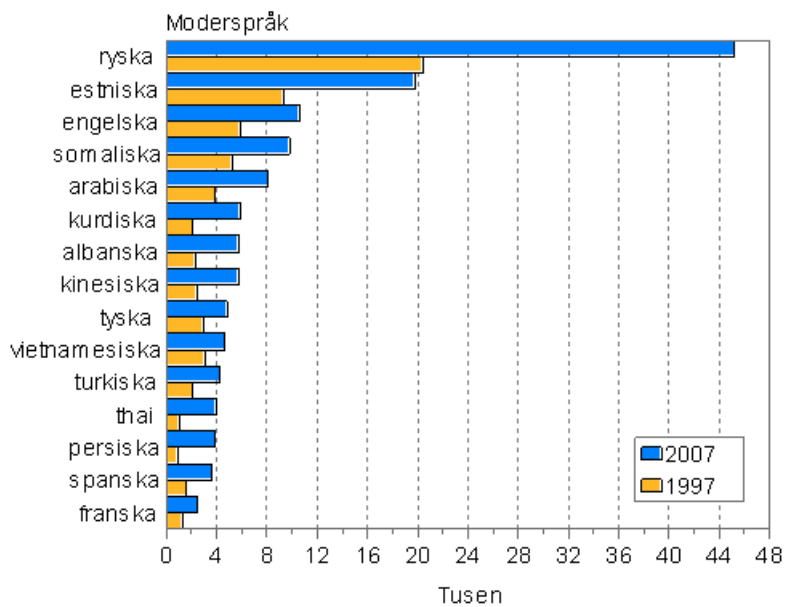


Befolkning efter ålder, civilstånd och kön 31.12.2007

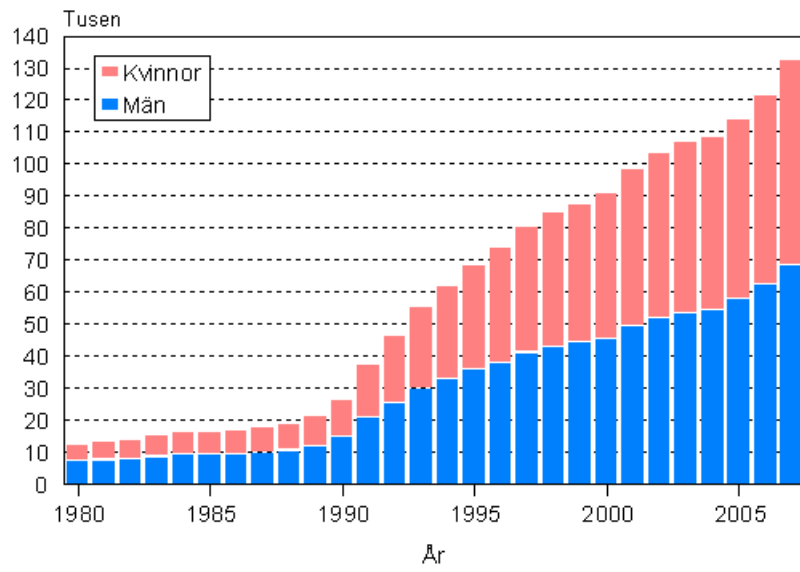


- Ogifta
- Gifta (samt i registrerat partnerskap)
- Frånskilda (samt från registrerat partnerskap)
- Änkingar / Änkor (samt från registrerat partnerskap)

Största främmande språkgrupper 1997 och 2007



Utländska medborgare efter kön 1980–2007



Kvalitetsbeskrivning

1. Relevans av statistikuppgifterna

Statistiken över befolkningsstrukturen beskriver den befolkning som årets sista dag bott i Finland..

Befolkningsregistercentralen och magistraten upprätthåller befolkningsdatasystemet i Finland. Den senaste mantalsskrivningen i Finland verkställdes 1.1.1989. Därefter har befolkningsdatasystemet uppdaterats med ändringsanmälningar. Befolkningsdata-lagen fastställer de uppgifter som skall registreras i befolkningsdatasystemet (11.6.1993/507). Anmälningar om befolkningsförändringar vid årsskiftet väntas till den sista januari (lag om ändring av 18 § befolkningsdatalagen 24.11.1995). Befolkningsregistercentralen levererar i början av februari till Statistikcentralen uppgifterna om befolkningen i årsskiftet

Statistikcentralen har till uppgift att utarbeta statistik och göra utredningar som gäller samhällsförhållandena (Lag om Statistikcentralen 24.1.1992/48). Till dessa hör också befolkningsstatistik. Statistikcentralens arbetsordning fastställer att enheten för indi-vidstatistik gör upp befolkningsstatistiken (Statistikcentralens arbetsordning, TK-00-669-05).

Begrepp

Med **befolkning** avses befolkning som är stadigvarande bosatt inom området (t.ex. hela landet, länet, kommunen). Samtliga personer som enligt det centrala befolkningsregistret hade sin lagenliga hemvist i Finland hör till den i landet bosatta befolkningen, oberoende av nationalitet. Detsamma gäller finska medborgare som tillfälligt bor utomlands.

Utlänningar har laglig hemvist i Finland om vistelsen har räckt eller är avsedd att räcka minst ett år. Asylsökare får hemvist först då ansökan är godkänd.

Till befolkningen räknas inte personer som bor i Finland men som är medlemmar av en främmande stats ambassad, handelsrepresentation eller konsulat och inte heller dylika personers familjemedlemmar och personliga tjänstefolk, om inte dessa är fin-ländska medborgare. Till den i landet bosatta befolkningen räknas däremot den fin-ländska personalen på Finlands ambassader och handelsrepresentationer i utlandet samt personer som tjänstgör i FN:s fredsbevarande styrkor.

Med **bostadsort** avses den ort där den bostad i vilken en person varit skriven den sista dagen under året är belägen. Den nya lagen om hemkommun ger en person större frihet att välja sin stadigvarande bostadsort. Studerande kan t.ex. om de så önskar vara skrivna på den ort där de studerar. Också bostadslösa hör till den bofasta befolkningen i en kommun.

En person kan förutom sitt stadigvarande hemvist ha en tillfällig boning i en bostad där han/hon enligt egen uppgift bor tillfälligt minst tre månader. Statistiken görs bara upp enligt den stadigvarande hemorten. Uppgifterna om bostadsort har tagits ur det centrala befolkningsregistret.

Uppgift om **civilstånd** erhålls ur Befolkningsregistercentralens befolkningsdatasystem. Observera att samboende inte är ett civilstånd. Det finns representanter för alla civilstånd bland dem som är samboende, också personer som fortfarande officiellt är gifta

De nuvarande bestämmelserna om äktenskapsskillnad inbegriper inte längre begreppet hemskillnad. Personer som före 1.1.1988 på basis av de gamla bestämmelserna om äktenskapsskillnad tilldömts och fortfarande lever i hemskillnad har i statistiken betraktats som gifta.

Ett par där båda är av samma kön har sedan 1.3.2002 också i Finland fått registrera sitt partnerskap. I tabellerna över kommunerna har de personer som lever i ett registrerat partnerskap sammanslagits med gifta p.g.a. datasekretess och på motsvarande sätt har frånskilda från och änkor/änklingar efter registrerat partnerskap sammanslagits med frånskilda och änkor/änklingar.

Civilståndsindelningen är:

- ogift

- gift
- frånskild
- änka/änkling
- i registrerat partnerskap
- frånskild från registrerat partnerskap
- änka/änkling efter registrerat partnerskap

År 2007 ingick det i befolkningsdatasystemet 14 200 personer utan uppgift om civil-stånd. De var invandrare vars civilstånd inte kunnat bekräftas. För statistiken kodades barnlösa personer som ogifta och om personen hade barn antecknades de som från-skilda.

Fosterlandet fastställs enligt moderns stadigvarande hemland vid barnets födelse. Därmed är t.ex. Sovjetunionen fosterland för estniska inflyttare som är födda före Estlands självständighet. Likaså är Finland fosterland för personer som är födda inom de områden som Finland överlätit, trots att området inte längre hör till Finland. Fosterlandet fastställs enligt statsstrukturen vid tidpunkten för födelsen. I kodning av fö-delseland används ISO 3166-standard.

Medborgarskap är ett rättsligt förhållande mellan individen och staten, som anger individens ställning i staten och med hjälp av vilket de viktigaste rättigheterna och skyldigheterna i förhållandet mellan individen och staten bestäms (Medborgarskapslag, 359/2003). Om en person är medborgare i två länder, av vilka det ena är Finland, ingår han/hon i statistiken som finsk medborgare. Om en utländsk medborgare som bor i Finland har medborgarskap i flera andra länder, ingår han/hon i statistiken som medborgare i det land som utfärdat det pass på vilket han/hon kommit till Finland.

I klassificeringen av medborgarskap används ISO 3166 -standard.

Medelfolkmängden är det aritmetiska medeltalet för folkmängden i början och i slutet av året.

Uppgift om **religionssamfund** erhålls ur Befolkningsregistercentralens befolknings-datasystem. I samband med namngivning uppges trossamfundet för barnet i befolk-ningsdatasystemet. Uppgiften hålls om man inte separat ändrar det med en anmälan.

Statistik över trossamfund görs bara över de personer som antecknats i religiösa sam-fund i Patent- och registerstyrelsens register. I Finland kan minst 20 fullvuxna perso-ner grunda ett religionssamfund (Religionsfrihetslag 453/2003).

För de barn som fötts i slutet av året och för vilka namn, språk och religion inte under januari meddelats till befolkningsdatasystemet, förs moderns språk och religion som språk och religion i statistiken vid årsskiftet. I följande års statistik har uppgiften pre-ciserats efter anmälan.

För utlänningars del ger uppgiften om trossamfund inte rätt bild. Alla deras religions-samfund finns inte i Patent- och registerstyrelsens register och alla religionsutövare ansluter sig inte till församlingar. T.ex. 76 procent av somalierna hör inte till något registrerat religionssamfund enligt befolkningsdatasystemet.

Uppgiften om trossamfund är definierad som mycket känslig. Landskapsvis kan man publicera bara trossamfund med minst 5 fall och kommunvis med minst 10 fall.

Med **ålder** avses en persons ålder i hela år den sista dagen under året. Uppgiften har tagits ur Befolkningsregistercentralens befolkningsdatasystem.

Uppgiften om **språk** erhålls ur Befolkningsregistercentralens befolkningsdatasystem. Då föräldrarna uppger ett nyfött barns namn till registret uppger de samtidigt barnets språk. Uppgiften om språk kvarstår oförändrad i registret om den inte ändras separat. För de barn som fötts i slutet av året och för vilka namn, språk och religion inte under januari meddelats till befolkningsdatasystemet, förs moderns språk och religion som språk och religion i statistiken vid årsskiftet. I följande års statistik har uppgiften pre-ciserats efter anmälan. Uppgiften om språk kan ändras för barn i tvåspråkiga familjer, där faderns språk kan antecknas som språk i befolkningsdatasystemet.

Under år 1999 övergick Befolkningsregistercentralen till att koda språk enligt ISO 639 -standard. Statistikcentralen får nu språken färdigt kodade och de icke-kodade språken i klartext. Bland språknamnen i klartext fanns många språk som var något felskrivna eller skrivna på svenska. För dessa språk har Statistikcentralen givit en ISO 639-1-kod. Tidigare har Statistikcentralen kodat alla språk utgående från namnen i klartext och givit språket en kod om det i Finland talats av omkring 15 personer.

Statistikcentralen har tagit i bruk en ny **statistisk kommungruppering** och tillämpar den sedan år 1989. Indelningen gör en bättre åtskillnad mellan städer och landsbygd än den administrativa indelningen i städer och övriga kommuner.

I den nya kommunindelningen har kommunerna grupperats i tre grupper på basis av andelen tätortsbefolkning och folkmängden i den största tätorten:

- Urbana kommuner
- Tätortskommuner
- Landsbygdskommuner

Till *urbana kommuner* förs de kommuner i vilka minst 90 procent av befolkningen bor i tätorter eller där folkmängden i den största tätorten är minst 15 000.

Tätortskommuner är däremot de kommuner i vilka minst 60 procent, men under 90 procent av befolkningen bor i tätorter och där folkmängden i den största tätorten är minst 4 000 men under 15 000.

Till *landsbygdskommuner* förs de kommuner där mindre än 60 procent av befolkningen bor i tätorter och där folkmängden i den största tätorten är under 15 000 och de kommuner där minst 60 procent, men under 90 procent av befolkningen bor i tät-orter och där folkmängden i den största tätorten är under 4 000.

Grupperingen har daterats på basis av 2005 års tätortsgränsuppgifter. Den föregående indelningen var från år 2000.

En förteckning över kommunerna grupperade efter 2005 tätortsgränns och kommun-form och förändringar i dessa ingår i Statistikcentralens publikation *Kommuner och kommunbaserade indelningar*. Publikationen innehåller också en förteckning över kommuner, kommunformer och förändringar i dessa.

2. Metodbeskrivning

Befolkningsmaterialet är ett totalmaterial, som omfattar hela den i Finland bosatta be-folkningen som uttagits ur befolkningsdatasystemet.

3. Felfrihet och exakthet

Befolkningsregistercentralens befolkningsdatasystem kan allmänt taget anses mycket täckande. För att en person skall få en personbeteckning måste han/hon registreras i befolkningsdatasystemet. I praktiken är det omöjligt att leva i Finland utan personbe-teckning. Lagligt arbete, att öppna ett bankkonto, att sköta ärenden med myndigheter osv. förutsätter en personbeteckning. Man kan anta att det inte i Finland finns bety-dande antal personer med 'svart' arbete under perioder på mer än ett år och som får lön kontant. En vistelse på minst ett år är en förutsättning för registrering i befolk-ningen i Finland.

Befolkningsdatasystemet har upprätthållits efter indragningen av mantalsskrivningen sedan år 1989 bara på basis av anmälningar om befolkningsförändringar. Den tillför-litlighetsundersökning som gjorts om befolkningsdatasystemet beträffande adresser berättar om riktigheten av anmälningar.

Befolkningsregistercentralen beställer årligen av Statistikcentralen en urvalsundersökning om adressuppgifternas felfrihet. Omkring 11 000 personer tillfrågas om deras adress i befolkningsdatasystemet är korrekt. I undersökningen år 2007 hade 98,8 pro-cent av de personer som besvarat rätt adress.

I samband med kommunalvalen avslöjar returnerade anmälningar om utlänningars rösträtt i allmänhet omkring 1 000 personer, som flyttat från landet utan flyttningsan-mäljan och som således fortsättningsvis är statistikförda i befolkningen. Befolknings-registercentralen avlägsnar dessa före följande årsskifte ur den i landet bosatta be-folkningen i befolkningsdatasystemet.

4. Tidsenlighet och rättidighet

Statistikcentralen daterar befolkningen vid årsskiftet årets sista dag. Sedan år 1999 har man som områdesindelning använt områdesindelningen den första dagen följande år. De kommuner som årets första dag sammanslås har redan statistikförts i statistiken för föregående års sista dag. Uppgiften om de sammanslagna kommunernas folk-mängd före sammanslagningen finns dock tillgänglig vid behov.

Preliminära uppgifter om befolkningen kommunvis finns tillgängliga månatligen. Preliminära uppgifter utges också i publikationen Kvartalsstatistik över befolkningen i slutet av följande månad efter kvartalet.

5. Tillgänglighet och transparens

Primäruppgifter om befolkningen finns tillgängliga i elektronisk form kommunvis eller med en större områdesindelning i Statistikcentralens avgiftsfria informations-tjänst 'Befolkning' (Statistikdatabaser) på Internet under adress: <http://tilastokeskus.fi/til/tietokannat.html>

Allmänna uppgifter och långa tidsserier beträffande hela landets befolkning finns på ingångssidan till befolkningsstatistik under adress: http://tilastokeskus.fi/tk/aiheet_vaesto.html

Mera specificerade uppgifter om befolkningen, bl.a. efter kommunens delområde, finns under den avgiftsbelagda elektroniska informationstjänsten. Informationstjäns-ten Altika har också kommunvisa uppgifter om befolkningen från och med år 1975. Mera information om Statistikcentralens avgiftsbelagda tjänster finns under adress: <http://www.stat.fi/tup/tilastotietokannat/index.html>

6. Jämförbarhet

Till och med år 1998 sammanställdes den kommunvisa befolkningsstatistiken för års-skiftet enligt områdesindelningen årets sista dag. Från och med år 1999 har man an-vänt områdesindelningen den första dagen följande år. Vid beräkning av förändringen av folkmängden i kommunen har förändringen räknats för de sammanslagna kommunernas del med beaktande av de tidigare folkmängderna i de kommuner som sammanslås.

Vid tabellering av regionala tidsserier om befolkningen kan tabellerna antingen göras enligt områdesindelningen resp. år eller genom att retroaktivt uppdatera områdesin-delningen att motsvara statistiken det sista året. I tabellerna anges alltid vilken områ-desindelning som använts.

Uppgifter om befolkningen finns tillgängliga sedan år 1749. Från och med år 1865 har folkmängder publicerats efter församling och fr.o.m. år 1880 folkmängder kom-munvis. Till och med år 1940 finns det uppgifter om befolkningens ålder, civilstånd och språk tillgängliga i prästerskapets tioårstabeller. Från och med år 1950 anges dessa uppgifter kommunvis på basis av folkräkningar. Från och med år 1970 finns det tillgång till årliga uppgifter om befolkningens ålder samt civilstånd och språk kommunvis.

Årliga uppgifter om befolkningen kommunvis finns tillgängliga i informationstjänsten Altika sedan år 1975. Tidsserier för befolkningsuppgifter i den avgiftsfria informationstjänsten 'Väestö' börjar från år 1980 och 1990. Tidserien av hela befolkningen i 5-års åldersgrupper börjar från år 1865.

7. Tydlighet och konsistens

I Statistikcentralens övriga statistik används befolkningsstatistikens material som primäruppgifter i fråga om befolkningen. Således stämmer Statistikcentralens statistik överens med varandra när det gäller uppgifter om befolkning.

Befolkningsregistercentralen offentliggör folkmängden på sina webbsidor vid årsskiftet. Uppgiften är densamma som Statistikcentralens statistik vid årsskiftet.

Dessutom offentliggör Befolkningsregistercentralen folkmängden varje månad. Uppgifterna avviker från Statistikcentralens månatliga förhandsstatistik. Befolkningsregistercentralen offentliggör registersituationen vid månadsskiftet. Statistikcentralen väntar på ändringsanmälningar två veckor efter månadens slut innan förhandsstatistiken görs upp över situationen i slutet av föregående månad.

Suomen virallinen tilasto
Finlands officiella statistik
Official Statistics of Finland

Befolkning 2008

Förfrågningar

Markus Rapo (09) 1734 3238
Ansvarig statistikdirektör:
Jari Tarkoma

vaesto.tilasto@stat.fi

www.stat.fi