

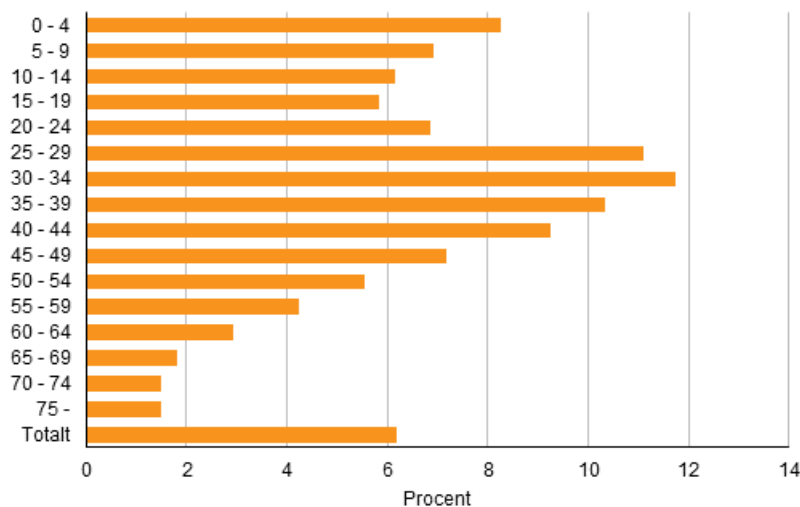
Befolkningsstruktur 2015

Årsöversikt

Var tionde person i åldern 25–44 år har utländsk bakgrund

Enligt Statistikcentralens statistik över befolkningsstruktur hade var tionde av alla personer i åldern 25–44 år, som var stadigvarande bosatta i Finland i slutet av år 2015, utländsk bakgrund. I huvudstadsregionen hade redan var femte person i åldern 25–44 år utländsk bakgrund.

Andelen personer med utländsk bakgrund av befolkningen efter ålder år 2015



I slutet av år 2015 var totalt 339 925 personer med utländsk bakgrund stadigvarande bosatta i Finland, vilket är 6,2 procent av befolkningen. Av dessa hörde 286 803 till första generationen, dvs. utrikes födda, och 53 122 personer till andra generationen, dvs. i Finland födda.

I huvudstadsregionen har vart femte barn under skolåldern utländsk bakgrund

I slutet av år 2015 var andelen barn under skolåldern (0–6 år) med utländsk bakgrund 7,9 procent. I huvudstadsregionen har redan vart femte barn under skolåldern utländsk bakgrund. Av alla personer med utländsk bakgrund bodde över hälften i Nyland. Av personer med utländsk bakgrund i andra generationen bodde 61 procent i Nyland.

Sett till kommun var andelen personer med utländsk bakgrund högst i Vanda, 15,8 procent, samt i Esbo och Helsingfors, 14,3 procent, av kommunerna i Fasta Finland.

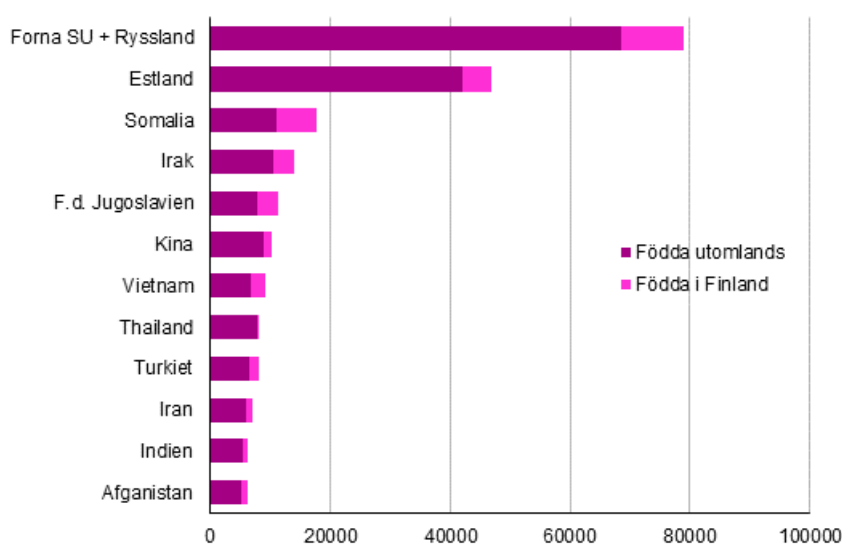
Av personerna med utländsk bakgrund hade 57 procent europeisk bakgrund

När man ser till kontinent hade 57 procent av alla personer med utländsk bakgrund europeisk bakgrund. Den näst största gruppen bestod av personer med asiatisk bakgrund, dvs. 25 procent, och den tredje största gruppen av personer med afrikansk bakgrund, dvs. 13 procent.

Av utrikes födda personer med utländsk bakgrund var andelen européer 59 procent, andelen asiater 25 procent och andelen afrikaner 11 procent. Av inrikes födda personer med utländsk bakgrund var andelen européer 49 procent, andelen asiater 25 procent och andelen afrikaner 22 procent.

Den klart största gruppen av personer med utländsk bakgrund utgörs av dem vars bakgrundsland är forna Sovjetunionen eller Ryssland. I slutet av år 2015 var de till antalet 79 016 personer, vilket är 23 procent av alla personer med utländsk bakgrund i Finland. De näst största grupperna utgjordes av dem med estnisk bakgrund, 46 960 personer, med somalisk bakgrund, 17 761 personer, och med irakisk bakgrund, 13 967 personer.

De största grupperna med utländsk bakgrund av Finlands befolkning 31.12.2015

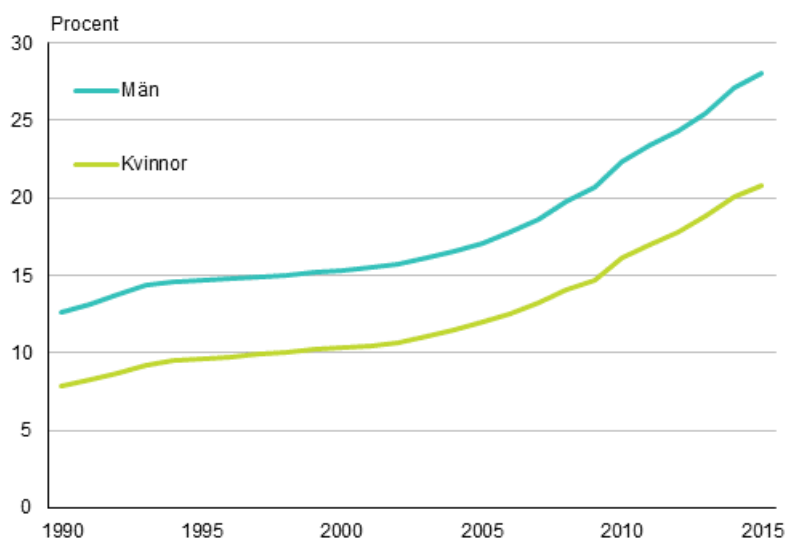


Antalet personer som inte hör till ett religiöst samfund redan över 1,3 miljoner

I befolkningsdatasystemet finns information om huruvida en person tillhör ett religiöst samfund som är registrerat i Finland. Antalet personer som inte hör till ett religiöst samfund passerade enmiljonsgränsen år 2010. I slutet av år 2015 hade antalet personer som inte hör till ett religiöst samfund redan stigit till över 1,3 miljoner.

Var fjärde finländare är inte medlem av något religiöst samfund registrerat i Finland. Andelen män som inte hör till något religiöst samfund var 28 procent och andelen kvinnor 21 procent.

Andelen personer som inte hör till ett religiöst samfund efter kön 1990–2015



Andelen personer som inte hör till ett religiöst samfund högst i Nyland, lägst i Södra Österbotten

De regionala skillnaderna när det gäller religiös tillhörighet är också rätt så stora. I landskapet Nyland hörde 34 procent av befolkningen inte till något religiöst samfund, i Södra Österbotten var motsvarande andel 12 procent.

Av personer bosatta i Finland, som har ett främmande språk som modersmål, hör 84 procent inte till något religiöst samfund registrerat i Finland.

I slutet av år 2015 hörde 73 procent av befolkningen till Finlands evangelisk-lutherska kyrka. En procent av befolkningen var medlemmar av det ortodoxa kyrkosamfundet och 1,6 procent av något annat religiöst samfund. År 1980 hörde 90 procent av befolkningen till Finlands evangelisk-lutherska kyrka.

Innehåll

Tabeller

Tabellbilagor

Tabellbilaga 1. Gifta kvinnor efter äktenskapets varaktighet och ordningsnummer 31.12.2015.....	5
Tabellbilaga 2. Kvinnor i åldern 15–80 år efter antalet levande födda barn 31.12.2015.....	6
Tabellbilaga 3. Män i åldern 15–80 år efter antalet levande födda barn 31.12.2015.....	6
Tabellbilaga 4. Kvinnor efter ålder, antal barn och andelen barn 31.12.2015.....	7
Tabellbilaga 5. Män efter ålder, antal barn och andelen barn 31.12.2015.....	7
Tabellbilaga 6. Befolkningen efter religiöst samfund 2000–2015.....	8

Figurer

Figurbilagor

Figurbilaga 1. Den svenskspråkiga befolkningens andel och andelen personer med främmande språk som modersmål av hela befolkningen 1900–2015.....	9
Figurbilaga 2. Finska medborgare med dubbelt medborgarskap 2000–2015.....	9
Kvalitetsbeskrivning: Befolkningsstruktur 2015.....	10

Tabellbilagor

Tabellbilaga 1. Giftna kvinnor efter äktenskapets varaktighet och ordningsnummer 31.12.2015

Äktenskapets varaktighet	Äktenskapets ordningsnummer							
	Totalt	1	2	3	4	5	6-	Okänd
Totalt	1 000 704	869 886	114 495	12 376	1 568	246	73	2 060
0	25 407	19 052	5 203	926	168	37	21	-
1	25 722	19 760	4 932	826	160	36	8	-
2	25 750	19 961	4 905	724	132	20	8	-
3	28 713	22 129	5 600	841	111	21	11	-
4	27 276	21 122	5 216	788	123	19	8	-
0-4	132 868	102 024	25 856	4 105	694	133	56	-
5	27 618	21 756	4 998	742	110	11	1	-
6	26 620	20 840	5 000	670	92	16	2	-
7	26 889	21 230	4 908	653	77	18	3	-
8	24 993	19 695	4 636	581	65	14	2	-
9	23 068	18 223	4 241	545	54	4	1	-
5-9	129 188	101 744	23 783	3 191	398	63	9	-
10	23 121	18 403	4 218	433	57	9	1	-
11	22 367	17 638	4 197	472	52	7	1	-
12	19 601	15 691	3 485	373	45	5	2	-
13	19 689	15 767	3 472	397	45	7	1	-
14	17 777	14 272	3 096	365	40	3	1	-
10-14	102 555	81 771	18 468	2 040	239	31	6	-
15-19	80 797	66 096	13 190	1 283	132	9	1	86
20-24	71 472	61 784	8 844	689	47	5	-	103
25-29	68 363	60 747	6 951	465	27	3	-	170
30-34	73 307	66 272	6 399	300	10	-	-	326
35-39	74 934	69 428	5 062	165	13	2	1	263
40-44	81 178	77 753	3 017	77	4	-	-	327
45-49	78 279	76 655	1 510	31	3	-	-	80
50-54	54 483	53 554	872	20	1	-	-	36
55-59	32 917	32 525	364	8	-	-	-	20
60-64	15 076	14 938	128	1	-	-	-	9
65-69	3 791	3 750	37	-	-	-	-	4
70-	259	256	3	-	-	-	-	-
Okänt	1 237	589	11	1	-	-	-	636

Tabellbilaga 2. Kvinnor i åldern 15–80 år efter antalet levande födda barn 31.12.2015

Ålder	Antal levande födda barn									
	Kvinnor totalt	0	1	2	3	4	5	6	7	8-
15–80	2 181 419	742 460	351 776	633 505	309 488	95 597	27 162	9 652	4 312	7 467
15–19	147 120	146 162	905	51	2	-	-	-	-	-
20–24	165 884	148 031	12 836	4 239	677	95	6	-	-	-
25–29	166 960	111 253	28 358	19 746	5 484	1 490	451	130	37	11
30–34	173 017	68 043	36 784	45 055	16 146	4 406	1 382	628	313	260
35–39	168 005	41 270	30 346	57 847	26 349	7 480	2 400	964	502	847
40–44	155 047	31 507	26 022	55 089	28 345	8 736	2 732	1 056	524	1 036
45–49	173 099	34 091	28 382	61 439	33 110	10 436	3 047	1 109	509	976
50–54	186 362	34 724	29 734	66 243	37 948	11 893	3 309	1 081	485	945
55–59	185 658	31 907	31 066	67 651	38 068	11 802	2 973	962	412	817
60–64	190 243	30 180	35 748	74 066	35 800	10 120	2 507	752	334	736
65–69	198 011	28 288	41 080	79 966	34 708	9 860	2 343	744	306	716
70–74	140 045	18 897	28 283	55 621	25 618	8 015	2 111	686	283	531
75–79	112 220	15 373	19 198	40 118	22 978	9 297	3 111	1 178	479	488
80	19 748	2 734	3 034	6 374	4 255	1 967	790	362	128	104

Tabellbilaga 3. Män i åldern 15–80 år efter antalet levande födda barn 31.12.2015

Ålder	Antal levande födda barn									
	Män totalt	0	1	2	3	4	5	6	7	8-
15–80	2 159 932	920 113	307 444	543 041	263 695	82 182	24 178	8 545	3 726	7 008
15–19	154 051	153 730	310	11	-	-	-	-	-	-
20–24	173 332	164 770	6 653	1 634	237	34	4	-	-	-
25–29	175 568	139 024	21 496	11 418	2 671	661	227	49	17	5
30–34	183 915	99 924	35 387	33 932	10 460	2 592	847	424	203	146
35–39	177 811	65 129	32 231	51 093	20 538	5 472	1 641	678	376	653
40–44	162 832	48 375	26 716	51 487	24 686	7 251	2 178	824	407	908
45–49	177 270	49 305	27 822	55 494	29 389	9 656	3 050	1 116	465	973
50–54	188 139	49 161	27 813	59 814	34 025	11 111	3 554	1 192	518	951
55–59	182 452	44 327	26 880	59 515	34 572	11 523	3 203	1 092	448	892
60–64	181 417	38 984	29 179	63 565	33 771	10 708	2 964	1 026	409	811
65–69	183 252	33 318	33 276	70 129	32 168	9 774	2 640	834	343	770
70–74	121 120	19 030	22 793	47 752	21 801	6 619	1 798	607	239	481
75–79	84 974	13 005	14 651	32 266	16 563	5 655	1 680	565	242	347
80	13 799	2 031	2 237	4 931	2 814	1 126	392	138	59	71

Tabellbilaga 4. Kvinnor efter ålder, antal barn och andelen barn 31.12.2015

Ålder	Kvinnor totalt	Levande födda barn, totalt	Antalet barn per kvinna	Barnaföderskor sammanlagt	Barnaföderskornas andel av åldersklassen	Antalet barn per barnaföderska
15–80	2 181 419	3 229 027	1.48	1 438 959	66.0	2.24
15–19	147 120	1 013	0.01	958	0.7	1.06
20–24	165 884	23 755	0.14	17 853	10.8	1.33
25–29	166 960	93 646	0.56	55 707	33.4	1.68
30–34	173 017	208 047	1.20	104 974	60.7	1.98
35–39	168 005	284 139	1.69	126 735	75.4	2.24
40–44	155 047	290 080	1.87	123 540	79.7	2.35
45–49	173 099	327 766	1.89	139 008	80.3	2.36
50–54	186 362	359 932	1.93	151 638	81.4	2.37
55–59	185 658	359 793	1.94	153 751	82.8	2.34
60–64	190 243	359 048	1.89	160 063	84.1	2.24
65–69	198 011	370 446	1.87	169 723	85.7	2.18
70–74	140 045	270 621	1.93	121 148	86.5	2.23
75–79	112 220	236 341	2.11	96 847	86.3	2.44
80	19 748	44 400	2.25	17 014	86.2	2.61

Tabellbilaga 5. Män efter ålder, antal barn och andelen barn 31.12.2015

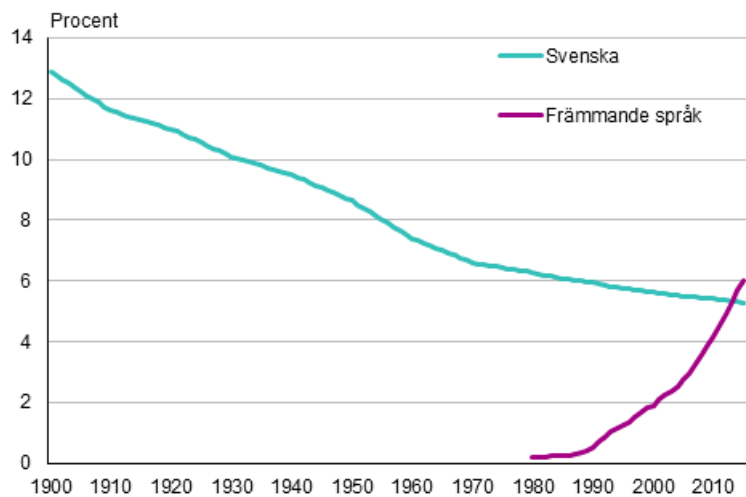
Ålder	Män totalt	Levande födda barn, totalt	Antalet barn per man	Antalen män som har barn	Fädernas andel av åldersklassen	Antalet barn per far
15–80	2 159 932	2 782 658	1.29	1 239 819	57.4	2.24
15–19	154 051	332	0.00	321	0.2	1.03
20–24	173 332	10 788	0.06	8 562	4.9	1.26
25–29	175 568	56 578	0.32	36 544	20.8	1.55
30–34	183 915	154 438	0.84	83 991	45.7	1.84
35–39	177 811	238 752	1.34	112 682	63.4	2.12
40–44	162 832	260 356	1.60	114 457	70.3	2.27
45–49	177 270	300 665	1.70	127 965	72.2	2.35
50–54	188 139	332 368	1.77	138 978	73.9	2.39
55–59	182 452	330 691	1.81	138 125	75.7	2.39
60–64	181 417	332 859	1.83	142 433	78.5	2.34
65–69	183 252	337 926	1.84	149 934	81.8	2.25
70–74	121 120	229 532	1.90	102 090	84.3	2.25
75–79	84 974	168 457	1.98	71 969	84.7	2.34
80	13 799	28 916	2.10	11 768	85.3	2.46

Tabellbilaga 6. Befolkningen efter religiöst samfund 2000–2015

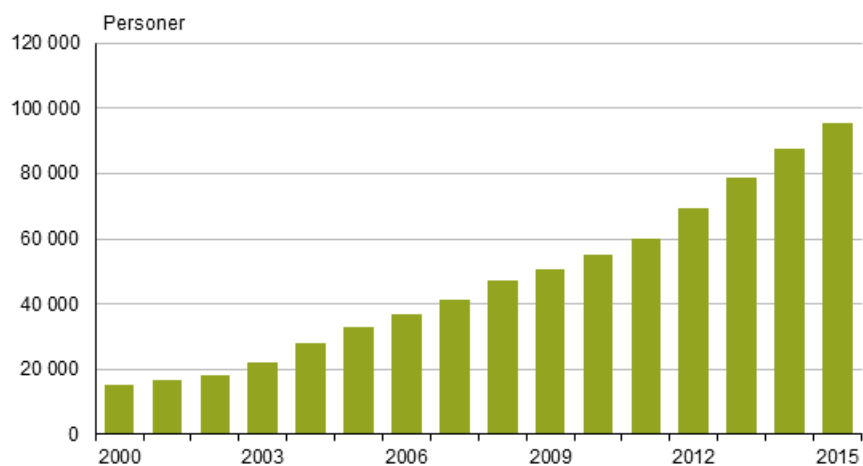
Religiöst samfund	År							
	2000	2005	2010	2011	2012	2013	2014	2015
TOTALT	5 181 115	5 255 580	5 375 276	5 401 267	5 426 674	5 451 270	5 471 753	5 487 308
URSPRUNGSRELIGIONER OCH NYHEDENDOM	-	-	-	-	-	-	29	35
BUDDHISMEN	26	68	509	509	538	877	887	956
HINDUISMEN	37	66	91	98	96	127	300	324
ISLAM	1 201	4 239	9 393	10 088	10 596	11 125	12 327	13 289
JUDENDOMEN	1 157	1 184	1 208	1 198	1 188	1 170	1 145	1 133
KRISTENDOMEN	4 496 227	4 466 126	4 308 342	4 278 219	4 251 545	4 211 277	4 147 658	4 112 681
Adventismen	4 316	4 015	3 648	3 553	3 474	3 413	3 429	3 458
Anglikanska kyrkor	95	93	88	84	91	116	138	151
Baptismen	2 436	2 470	2 419	2 383	2 395	2 373	2 585	2 657
Evangelisk-lutherska frikyrkoförsamlingar	1 033	1 031	994	984	980	984	987	977
Pingströrelsen	20	1 992	6 312	6 909	7 477	7 855	8 402	8 762
Katolska kyrkan	7 227	8 446	10 640	11 091	11 530	11 994	12 554	13 069
Metodismen	1 260	1 256	1 301	1 342	1 352	1 400	1 413	1 415
Ortodoxa kyrkor	56 807	59 558	60 851	61 183	61 506	61 608	61 574	61 690
Evangelisk-lutherska kyrkan i Finland	4 409 576	4 373 556	4 207 192	4 175 443	4 147 371	4 106 025	4 040 787	4 004 369
Frikyrkor	13 429	13 663	14 485	14 789	14 932	15 064	15 191	15 409
Övriga kristna	28	46	412	458	437	445	598	724
ÖVRIGA RELIGIONSSAMFUND	22 488	22 375	23 304	23 183	22 981	23 007	22 949	22 784
Bahá'ísamfunden	469	523	568	560	557	566	666	670
Jehovas vittnen	18 492	18 329	19 094	19 001	18 826	18 697	18 467	18 286
Jesu Kristi Kyrka av Sista Dagars heliga	3 307	3 301	3 225	3 208	3 181	3 282	3 284	3 259
Kristensamfundet i Finland	71	78	275	275	280	283	286	290
Fria katolska kyrkan	144	137	135	132	130	135	134	139
Övriga	5	7	7	7	7	44	112	140
UTANFÖR ETT RELIGIÖST SAMFUND	659 979	761 522	1 032 429	1 087 972	1 139 730	1 203 687	1 286 458	1 336 106

Figurbilagor

Figurbilaga 1. Den svenskspråkiga befolkningens andel och andelen personer med främmande språk som modersmål av hela befolkningen 1900–2015



Figurbilaga 2. Finska medborgare med dubbelt medborgarskap 2000–2015



Kvalitetsbeskrivning: Befolkningsstruktur 2015

1. Relevans av statistikuppgifterna

Statistiken över befolkningsstrukturen beskriver den befolkning som årets sista dag bott i Finland..

Befolkningsregistercentralen och magistraten upprätthåller befolkningsdatasystemet i Finland. Den senaste mantalsskrivningen i Finland verkställdes 1.1.1989. Därefter har befolkningsdatasystemet uppdaterats med ändringsanmälningar. I lagen om befolkningsdatasystemet och Befolkningsregistercentralens certifikattjänster (21.8.2009/661) definieras vilka uppgifter som ska registreras i befolkningsdatasystemet. Anmälningar om befolkningsförändringar för det gångna året inväntas till den sista januari. Befolkningsregistercentralen sänder Statistikcentralen uppgifterna om befolkning vid årsskiftet i början av februari.

Statistikcentralen har till uppgift att utarbeta statistik och göra utredningar som gäller samhällsförhållanden (Lag om Statistikcentralen 24.1.1992/48). Till dessa hör också befolkningsstatistik. Statistikcentralens arbetsordning fastställer att enheten för individstatistik gör upp befolknings- och välfärdstatistiken (Statistikcentralens arbetsordning, TK-00-580-16).

Begrepp

Med **befolkning** avses de finska medborgare och utlänningar som är stadigvarande bosatta i Finland, även om de är tillfälligt utomlands.

Utlänningar har laglig hemvist i Finland om vistelsen har varat eller är avsedd att vara minst ett år. Till befolkningen räknas inte personer som bor tillfälligt i Finland och inte heller asylsökande som bara har ett tillfälligt uppehållstillstånd eller vars ansökan om uppehållstillstånd är under behandling. Asylsökare får en hemvist och ingår i statistiken först då ansökan är godkänd.

Personer bosatta i Finland vilka är medlemmar av en främmande stats ambassad, handelsrepresentation eller konsulat och dessa personers familjemedlemmar och personliga tjänstefolk räknas inte till befolkningen i Finland, om de inte är finska medborgare. Till den i Finland bosatta befolkningen räknas däremot den finländska personalen på Finlands ambassader och handelsrepresentationer i utlandet samt personer som tjänstgör i FN:s fredsbevarande styrkor.

En finsk medborgare som kommit till Finland måste meddela magistraten om vistelser som överstiger tre månader. Magistraten uppdaterar uppgifterna i befolkningsdatasystemet (lag 661/2009). Av en utlänning som kommer till Finland krävs det att han har ett giltigt visum, uppehållstillstånd eller uppehållstillstånd för arbetstagare eller näringsidkare, om han inte är medborgare i ett EU- eller EES-land eller om ej annat föranleds av internationella överenskommelser som är bindande för Finland (Utlänningslag 301/2004).

En medborgare i ett EU- eller EES-land kan vistas i Finland i tre månader utan särskilt tillstånd, varefter han behöver grunder för sin vistelse i landet och registrering hos magistraten. Magistraten registrerar i befolkningsdatasystemet de uppgifter som den fått om en utländsk medborgares hemort, om personen får en hemkommun i Finland enligt lagen om hemkommun (201/1994) och en stadigvarande bostad.

På motiverad begäran kan en utländsk medborgares uppgifter registreras också efter en kortvarig vistelse, om denne t.ex. har en sådan tillfällig bostad i Finland som avses i lagen om hemkommun och registreringen är nödvändig för att denne ska kunna göra sina rättigheter gällande när det gäller arbete eller motsvarande omständigheter. I statistiken över befolkningsförändringar räknas en person som flyttar från utlandet till Finland som invandrare endast om det i befolkningsdatasystemet antecknats att denne fått en stadigvarande bostad i Finland.

Personer som flyttar ut ur landet ska göra en flyttningsanmälan på samma sätt som personer som flyttar i Finland (lagarna 661/2009, 201/1994). Som utvandrare betraktas personer som flyttar utomlands för en längre tid än ett år. Undantag är finska medborgare som är diplomater, personer som arbetar inom utvecklingssamarbete m.m. (Lag om hemkommun 201/1994). Enligt en överenskommelse mellan de nordiska länderna betraktas tillfällig vistelse på mindre än sex månader inte som flyttning (Lag om hemkommun 201/1994, förordning och statsfördrag 96/2006).

När en person flyttar från ett nordiskt land till ett annat bör han anmäla inflyttningslandets lokala registermyndighet om sin inflyttning. Registermyndigheten beslutar om personen registreras som boende i inflyttningslandet eller inte. Registermyndigheten i inflyttningslandet meddelar personen i fråga och registermyndigheten i utflyttningslandet om sitt beslut. I utflyttningslandets befolkningsregister antecknas som utflyttningsdag den dag då personen upptagits i inflyttningslandets lokala befolkningsregister (Lag om hemkommun 201/1994, förordning och statsfördrag 96/2006).

Med **bostadsort** avses den ort där den bostad i vilken en person varit skriven den sista dagen under året är belägen. Den nuvarande lagen om hemkommun ger en person större frihet att välja sin stadigvarande bostadsort. Studerande kan t.ex. om de så önskar vara skrivna på den ort där de studerar. Också bostadslösa hör till den bofasta befolkningen i en kommun.

En person kan, förutom sin stadigvarande hemvist, ha en tillfällig boning i en bostad där han/hon enligt egen uppgift bor tillfälligt minst tre månader. Statistiken görs bara upp enligt den stadigvarande bostadsorten. Uppgifterna om bostadsort har tagits ur Befolkningsregistercentralens befolkningsdatasystem.

Uppgift om **civilstånd** erhålls ur Befolkningsregistercentralens befolkningsdatasystem. Observera att samboende inte är ett civilstånd. Det finns representanter för alla civilstånd bland dem som är samboende, också personer som fortfarande officiellt är gifta

De nuvarande bestämmelserna om äktenskapsskillnad inbegriper inte längre begreppet hemskillnad. Personer som före 1.1.1988 på basis av de gamla bestämmelserna om äktenskapsskillnad tilldömts och fortfarande lever i hemskillnad har i statistiken betraktats som gifta.

Ett par där båda är av samma kön har sedan 1.3.2002 också i Finland fått registrera sitt partnerskap. I tabellerna över kommunerna har de personer som lever i ett registrerat partnerskap sammanslagits med gifta p.g.a. datasekretess och på motsvarande sätt har frånskilda från och änkor/änklingar efter registrerat partnerskap sammanslagits med frånskilda och änkor/änklingar.

Civilståndsindelningen är följande:

- ogift
- gift
- frånskild
- änka/änkling
- i registrerat partnerskap
- frånskild från registrerat partnerskap
- frånskild från registrerat partnerskap
- änka/änkling efter registrerat partnerskap

År 2015 ingick i befolkningsdatasystemet 60 700 personer utan uppgift om civilstånd. Det var invandrare vars uppgifter om civilstånd inte har införts i befolkningsdatasystemet. Befolkningsdatalagen kräver att uppgiften om civilstånd införts i befolkningsdatasystemet bara för finska medborgares del. För statistiken kodades barnlösa personer som ogifta och om personen hade barn ändrades hans/hennes civilstånd till frånskild.

Födelselandet fastställs enligt moderns stadigvarande hemland vid barnets födelse. Därmed är t.ex. Sovjetunionen födelseland för estniska inflyttare som är födda före Estlands självständighet. Likaså är Finland födelseland för personer som är födda inom de områden som Finland överlätit, trots att området inte längre hör till Finland. Födelselandet fastställs enligt statsstrukturen vid tidpunkten för födelsen. I kodning av födelseland används ISO 3166-standarderna.

Härkomst och bakgrundsland

Statistikcentralen har under år 2012 infört en ny klassificering efter härkomst. En liknande klassificering används redan i de övriga nordiska länderna. Härkomst och bakgrundsland bestäms utgående från uppgiften om födelseland för en persons föräldrar. Med hjälp av klassificeringen efter härkomst är det lätt att särskilja utrikes födda och inrikes födda personer med utländsk bakgrund.

Uppgifter om personer som dött före år 1964 har inte förts in i Befolkningsregistercentralens befolkningsdatasystem. I Finlands befolkning ingår något under 900 000 personer födda i Finland, vars båda föräldrar har okänt födelseland, eftersom dessa personers föräldrar var döda innan befolkningsdatasystemet grundades. Då uppgifter saknas om föräldrar till personer som är födda i Finland före år 1970 har man slutit sig till att de är av finländsk bakgrund, om de talar ett inhemskt språk som sitt modersmål (finska, svenska, samiska). Även alla personer som har minst en förälder som är född i Finland är av finländsk bakgrund. Alla personer som är av finländsk bakgrund har Finland som bakgrundsland.

De personer vars enda kända förälder eller båda föräldrar är födda utomlands är av utländsk bakgrund. Av utländsk bakgrund är också utrikes födda personer med föräldrar om vilka det inte finns uppgifter i befolkningsdatasystemet. Man har slutit sig till att personer som är födda i Finland före år 1970 och som talar ett främmande språk som modersmål är av utländsk bakgrund liksom också personer som är födda i Finland år 1970 eller efter det, om det inte finns uppgifter om någondera föräldern i befolkningsdatasystemet.

Om personens båda föräldrar är utrikes födda är bakgrundslandet i första hand det land där den biologiska modern är född. Om det bara finns uppgift om den utrikes födda fadern, är bakgrundslandet det land där fadern är född. Om det inte finns uppgifter om någondera föräldrarnas födelseland, är utrikes födda personers bakgrundsland personens eget födelseland. I sådana fall där det inte finns uppgifter om föräldrarna till inrikes födda personer och då man slutit sig till att personerna är av utländsk härkomst är bakgrundslandet okänt.

I fråga om barn som är adopterade från utlandet jämföras adoptivföräldrar med biologiska föräldrar. På så sätt betraktas barn som adopterats från utlandet av personer födda i Finland som barn med finländsk bakgrund och deras bakgrundsland är sålunda Finland.

Medborgarskap är ett rättsligt förhållande mellan individen och staten, som definierar individens ställning i staten och de viktigaste rättigheterna och skyldigheterna i förhållandet mellan individen och staten (Medborgarskapslag, 359/2003). Om en person är medborgare i två länder, av vilka det ena är Finland, ingår han/hon i statistiken som finsk medborgare. Om en utländsk medborgare som bor i Finland har medborgarskap i flera andra länder, ingår han/hon i registret och statistiken som medborgare i det land som utfärdat det pass på vilket han/hon kommit till Finland.

I klassificeringen av medborgarskap används ISO 3166 -standarderna.

Medelfolkmängden är det aritmetiska medeltalet för folkmängden i början och i slutet av året.

Uppgift om **religionssamfund** erhålls ur Befolkningsregistercentralens befolkningsdatasystem. I samband med namngivning uppges trossamfundet för barnet i befolkningsdatasystemet. Uppgiften hålls om man inte separat ändrar det med en anmälan.

Den nya religionsfrihetslagen (453/2003) trädde i kraft 1.8.2003. Den nya lagen gjorde det möjligt för en person att höra till flera religiösa samfund samtidigt under en övergångstid på tre år. Övergångstiden upphörde 1.8.2006 och därefter bestämmer de religiösa samfunden själva om deras medlemmar också kan höra till andra religiösa samfund. Dessa personer finns inte med i medlemsantalet för det religiösa samfund som de anslutit sig till då de redan tillhört ett annat samfund.

Statistik över trossamfund görs bara över de personer som antecknats i religiösa samfund i Patent- och registerstyrelsens register. I Finland kan minst 20 fullvuxna personer grunda ett religionssamfund (Religionsfrihetslag 453/2003).

För de barn som fötts i slutet av året och för vilka namn, språk och religion inte anmälts till befolkningsdatasystemet under januari, förs moderns religion vid årsskiftet till statistiken som religion för barnet. I följande års statistik har uppgiften preciserats efter anmälan.

För utlänningars del ger uppgiften om trossamfund inte en korrekt bild. Alla religionssamfund finns inte i Patent- och registerstyrelsens register och alla religionsutövare ansluter sig inte till församlingar. I slutet av år 2015 hörde 84 procent av personer med ett främmande språk som modersmål som var bosatta i Finland enligt befolkningsdatasystemet inte till något registrerat religionssamfund.

Uppgiften om trossamfund är definierad som ytterst känslig. Landskapsvis kan man publicera bara trossamfund med minst 5 fall och kommunvis med minst 10 fall.

Med **ålder** avses en persons ålder i hela år den sista dagen under året. Uppgiften har tagits ur Befolkningsregistercentralens befolkningsdatasystem.

Uppgiften om **språk** införs i befolkningsdatasystemet samtidigt som föräldrarna uppger namnet på ett nyfött barn och dess trossamfund. Uppgiften är oförändrad i registret, om den inte ändras separat. För de barn som fötts i slutet av året och för vilka namn, språk och religion inte meddelats till befolkningsdatasystemet under januarimånad, förs moderns språk och religion in i statistiken för årsskiftet som språk och religion för barnet. I följande års statistik har uppgiften preciserats efter att meddelandet erhållits. Uppgiften om språk kan eventuellt ändras för barn i tvåspråkiga familjer, där faderns språk kan antecknas som språk i befolkningsdatasystemet.

I tillförlitlighetsundersökningen av befolkningsdatasystemet år 2012 frågades omkring 9 000 personer i arbetsför ålder om deras modersmål är korrekt i befolkningsdatasystemet. Uppgiften var korrekt för 99,7 procent av svarspersonerna.

Under år 1999 övergick Befolkningsregistercentralen till att koda språk enligt ISO 639 -standard. Statistikcentralen har fått språken färdigt kodade (ISO 639-1) från Befolkningsregistercentralen sedan år 1999 och de icke-kodade språken i klartext. Bland språknamnen i klartext fanns många språk som var något felskrivna eller skrivna på svenska. För dessa språk har Statistikcentralen givit en kod. Tidigare har Statistikcentralen kodat alla främmande språk utgående från namnen i klartext och givit språket en kod om det i Finland talats av omkring 15 personer.

Statistikcentralen har utvecklat en **statistisk kommungruppering** och tillämpar den sedan år 1989. Indelningen gör en bättre åtskillnad mellan städer och landsbygd än den administrativa indelningen i städer och övriga kommuner.

I kommunindelningen har kommunerna grupperats i tre grupper på basis av andelen tätortsbefolkning och folkmängden i den största tätorten:

- Urbana kommuner
- Tätortskommuner
- Landsbygdskommuner

Till *urbana kommuner* förs de kommuner i vilka minst 90 procent av befolkningen bor i tätorter eller där folkmängden i den största tätorten är minst 15 000.

Tätortskommuner är däremot de kommuner i vilka minst 60 procent, men under 90 procent av befolkningen bor i tätorter och där folkmängden i den största tätorten är minst 4 000 men under 15 000.

Till *landsbygdskommuner* förs de kommuner där mindre än 60 procent av befolkningen bor i tätorter och där folkmängden i den största tätorten är under 15 000 och de kommuner där minst 60 procent, men under 90 procent av befolkningen bor i tät-orter och där folkmängden i den största tätorten är under 4 000.

Grupperingen har uppdaterats på basis av 2015 års tätortsgränsuppgifter.

En **tätort** är en förtätning av byggnader med minst 200 invånare. Som grund för avgränsningen används befolkningsuppgiften från slutet av året innan. Tätorter definieras och avgränsas i samarbete med Finlands miljöcentral med hjälp av metoder som bygger på geografisk information, i vilka man använder sig av byggnads- och befolkningsuppgifter i Statistikcentralens 250 m x 250 m rutmaterial. Vid definieringen granskas folkmängden samt antalet byggnader och våningsarealen i rutor som innehåller byggnader och i gränsande rutor. Av de sammanhängande förtätningar av byggnader som uppstått vid definieringen väljs de som har minst 200 invånare.

2. Metodbeskrivning

Befolkningsmaterialet är ett totalmaterial, som omfattar hela den i Finland bosatta befolkningen som uttagits ur befolkningsdatasystemet.

3. Felfrihet och exakthet

Befolkningsregistercentralens befolkningsdatasystem kan allmänt taget anses mycket täckande. För att en person skall få en personbeteckning måste han/hon registreras i befolkningsdatasystemet. I praktiken är det omöjligt att leva i Finland utan personbeteckning. Lagligt arbete, att öppna ett bankkonto, att sköta ärenden med myndigheter osv. förutsätter en personbeteckning. Man kan anta att det inte i Finland finns ett betydande antal personer som arbetar 'svart' under perioder på mer än ett år och som får lön kontant. En vistelse på minst ett år är en förutsättning för registrering i befolkningen i Finland.

Befolkningsdatasystemet har upprätthållits efter indragningen av mantalsskrivningen sedan år 1989 bara på basis av anmälningar om befolkningsförändringar. Den tillförlitlighetsundersökning som gjorts om befolkningsdatasystemet beträffande adresser berättar om anmälningarnas riktigheten.

Befolkningsregistercentralen beställer årligen av Statistikcentralen en urvalsundersökning om adressuppgifternas riktighet. Omkring 11 000 personer tillfrågas om deras adress i befolkningsdatasystemet är korrekt. I undersökningen år 2012 var uppgiften korrekt gällande 98,9 procent av svarspersonerna. Urvals bortfallet var 16,9 procent. Vid bortfall försökte man kontrollera adresserna i andra källor. Man kunde då fastställa att adressen var korrekt för 92,3 procent av personerna i bortfallet, för 5,9 procent var den inkorrekt och för 1,8 procent kunde den inte kontrolleras. Om man förmodar att alla de uppgifter i bortfallet som inte kunde kontrolleras var inkorrekta, hade den slutliga andelen korrekta adresser varit 98,1 procent.

Den kommunvisa befolkningstatistiken påverkas av felaktiga adresser bara om den felaktiga adressen är i någon annan kommun än den rätta adressen. Av de felaktiga adresser är bara en del i fel kommun.

I samband med kommunalvalen avslöjar returnerade anmälningar om utlänningars rösträtt i allmänhet omkring 1 000 personer, som flyttat från Finland utan flyttningsanmälan och som således fortsättningsvis är statistikförda i befolkningen. Befolkningsregistercentralen avlägsnar dessa ur den i landet bosatta befolkningen i befolkningsdatasystemet före följande årsskifte.

Efter utredning har man från det befolkningsmaterial man erhållit från befolkningsdatasystemet i slutet av år 2015 strukit 3 210 personer som sannolikt flyttat utomlands. Dessa personer är utländska medborgare vars adress är okänd och som under åren 2012–2014 inte erhållit löneinkomst, kapitalinkomst, företagarinkomst, arbetslöshetsstöd, pensionsinkomst, utkomststöd eller sjukförsäkringsersättning.

4. Tidsenlighet och rättidighet

Statistikcentralen daterar befolkningen vid årsskiftet årets sista dag. Sedan år 1999 har man som områdesindelning använt områdesindelningen den första dagen följande år. De kommuner som årets första dag sammanslås har således redan statistikförts tillsammans i statistiken för föregående års sista dag. Uppgiften om de sammanslagna kommunernas folkmängd före sammanslagningen finns dock tillgänglig vid behov.

Preliminära uppgifter om befolkningen kommunvis finns tillgängliga månatligen.

http://tilastokeskus.fi/til/vamuu/index_sv.html

http://pxnet2.stat.fi/PXWeb/pxweb/sv/StatFin/StatFin__vrm__vamuu/?tablelist=true

5. Tillgänglighet och transparens

Primäruppgifter om befolkningen finns tillgängliga i elektronisk form kommunvis eller med en större områdesindelning i Statistikcentralens avgiftsfria informations-tjänst 'Befolkning' (Statistikdatabaser) på Internet under adress: http://pxnet2.stat.fi/PXWeb/pxweb/sv/StatFin/StatFin__vrm__vaerak/?tablelist=true

Mera specificerade uppgifter om befolkningen, bl.a. efter kommunens delområde, finns under den avgiftsbelagda elektroniska informationstjänsten. Mera information om Statistikcentralens avgiftsbelagda tjänster finns under adress: http://www.stat.fi/tup/tilastotietokannat/index_sv.html

6. Jämförbarhet

Till och med år 1998 sammanställdes den kommunvisa befolkningsstatistiken för årsskiftet enligt områdesindelningen årets sista dag. Från och med år 1999 har man använt områdesindelningen den första dagen följande år. Vid beräkning av förändringen av folkmängden i kommunen har förändringen räknats för de sammanslagna kommunernas del med beaktande av de tidigare folkmängderna i de kommuner som sammanslås.

Vid tabellering av regionala tidsserier om befolkningen kan tabellerna antingen göras enligt områdesindelningen resp. år eller genom att retroaktivt uppdatera områdesindelningen att motsvara statistiken det sista året. I tabellerna anges alltid vilken områdesindelning som använts.

Uppgifter om befolkningen finns tillgängliga sedan år 1749. Från och med år 1865 har folkmängder publicerats efter församling och fr.o.m. år 1880 folkmängder efter kommun. Till och med år 1940 finns det uppgifter om befolkningens ålder, civilstånd och språk tillgängliga i prästerskapets tioårstabeller. Från och med år 1950 anges dessa uppgifter kommunvis på basis av folkräkningar. Från och med år 1970 är årliga uppgifter om befolkningens ålder samt civilstånd och språk tillgängliga kommunvis.

Årliga uppgifter om befolkningen efter kommun finns tillgängliga sedan år 1980. Tidsserierna för befolkningsuppgifterna i den avgiftsfria informationstjänsten om befolkningen börjar från år 1865.
http://pxnet2.stat.fi/PXWeb/pxweb/sv/StatFin/StatFin__vrm__vaerak/?tablelist=true

7. Tydlighet och konsistens

I Statistikcentralens övriga statistik används befolkningsstatistikens material som primäruppgifter i fråga om befolkningen. Således stämmer Statistikcentralens olika statistikgrenar överens med varandra när det gäller uppgifterna om befolkningen.

Förfrågningar

Markus Rapo 029 551 3238
Ansvarig statistikdirektör:
Jari Tarkoma

vaesto.tilasto@stat.fi
www.stat.fi

Källa: Befolkningsstruktur 2015, Statistikcentralen