

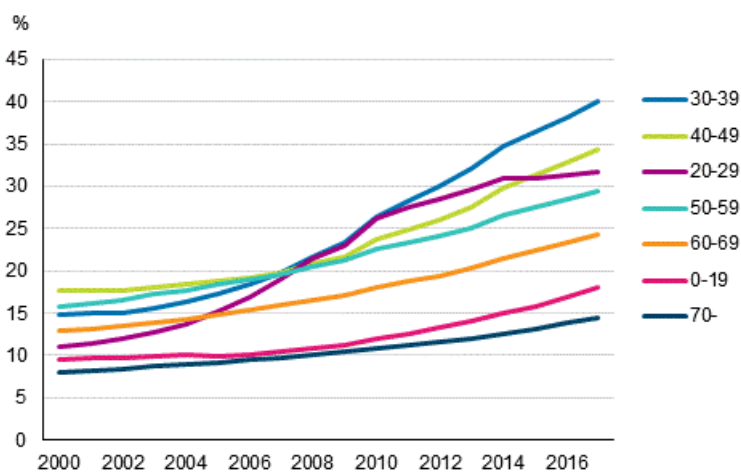
# Befolkningsstrukturen 2017

## Årsöversikt

### Var fjärde person hör inte till något religiöst samfund

Enligt Statistikcentralen är en fjärdedel av befolkningen inte medlem i något religiöst samfund registrerat i Finland. Andelen män som inte hör till något religiöst samfund var 30 procent och andelen kvinnor 23 procent år 2017.

#### Personer som inte hör till ett religiöst samfund efter ålder 2000–2017, procent av hela åldersklassen



### Andelen som inte hör till ett religiöst samfund högst bland trettioåringar

Den största andelen personer som inte hör till något religiöst samfund fanns bland 30–39-åringar, dvs. 40 procent av åldersklassen. Av finskspråkiga 30–39-åringar hörde en tredjedel, dvs. 33 procent, inte till något religiöst samfund. Motsvarande andel var 88 procent bland personer i samma ålder med ett främmande språk som modersmål.

Den näst största andelen personer som inte hör till något religiöst samfund fanns bland 40–49-åringar, dvs. 34 procent. Den minsta andelen, 14 procent, fanns bland 70-åringar och äldre. Också bland barn och unga var andelen mindre än jämfört med den övriga befolkningen: 18 procent av 0–19-åringarna hörde inte till något religiöst samfund.

## Antalet personer som inte hör till ett religiöst samfund redan 1,45 miljoner

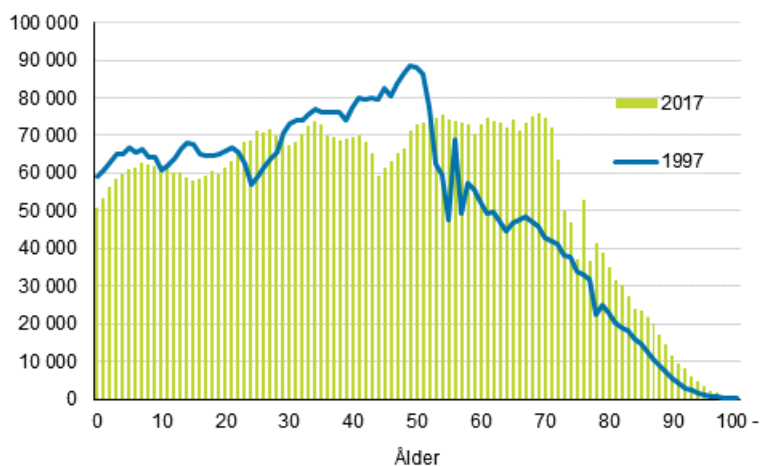
Antalet personer som inte hör till ett religiöst samfund passerade enmiljonsgränsen år 2010. I slutet av år 2017 hade antalet personer som inte hör till ett religiöst samfund redan stigit till 1,45 miljoner.

Av personerna med finska som modersmål hörde 22 procent inte till ett religiöst samfund medan motsvarande siffra för personerna med svenska som modersmål var 17 procent. Av personer med ett främmande språk som modersmål hör rentav 85 procent inte till något religiöst samfund registrerat i Finland. I synnerhet när det gäller invandrare ger uppgiften om religiöst samfund inte rätt bild. Alla religiösa samfund finns inte i Patent- och registerstyrelsens register och alla religionsutövare ansluter sig inte till en församling.

## Invandringen har gjort att de unga åldersklasserna blivit större

Finlands befolkning har ökat från 5,1 miljoner till 5,5 miljoner, dvs. med något under 400 000 personer under de senaste tjugo åren. Samtidigt har befolkningen i de yngsta åldersklasserna, dvs. under tio-åringar, minskat. Tjugo-åringarnas åldersklasser har däremot blivit något större p.g.a. invandringen. De stora åldersklasserna blir äldre och det återspeglar sig i att antalet 40–50-åringar har minskat betydligt och antalet 60–70-åringar har ökat.

### Befolkningen efter ålder åren 1997 och 2017

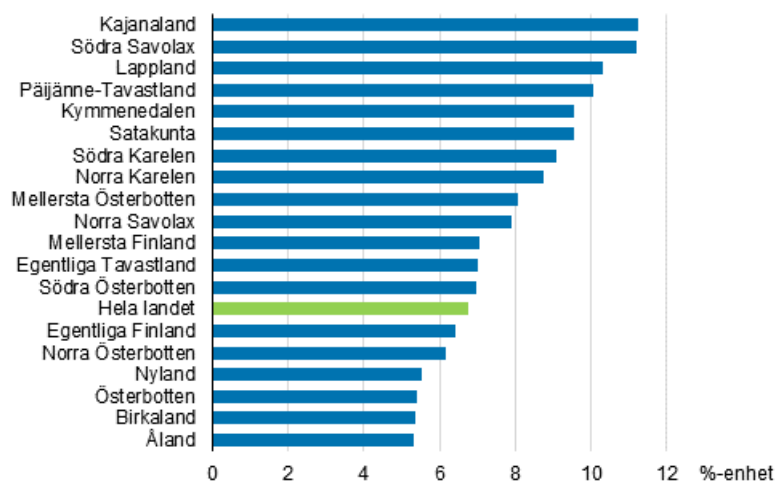


Den största åldersklassen både år 1997 och 2017 var de som föddes år 1948. I slutet av år 2017 levde 816 personer som var födda innan Finland blev självständigt.

## Var femte finländare har fyllt 65 år

Andelen personer som fyllt 65 år av hela befolkningen har ökat från 14,6 till 21,4 procent mellan åren 1997 och 2017, dvs. med 6,8 procentenheter. Andelen har ökat minst på Åland, i Birkaland, Österbotten och Nyland, dvs. med under 6 procentenheter i varje landskap.

### Förändring av andelen 65-åringar och äldre efter landskap 1997–2017, procentenheter



Mest har andelen personer som fyllt 65 år ökat i Kajanaland, Södra Savolax, Lappland och Päijänne-Tavastland, med över 10 procentenheter i varje landskap. T.ex. i Kajanaland steg andelen 65-åringar av landskapets hela befolkning från 15 till 27 procent mellan åren 1997 och 2017.

# Innehåll

## Tabeller

### Tabellbilagor

Tabellbilaga 1. Giftna kvinnor efter äktenskapets varaktighet och ordningsnummer 31.12.2017.....	5
Tabellbilaga 2. Kvinnor i åldern 15–82 år efter antalet levande födda barn 31.12.2017.....	5
Tabellbilaga 3. Män i åldern 15–82 år efter antalet levande födda barn 31.12.2017.....	7
Tabellbilaga 4. Kvinnor efter ålder, antal barn och andelen barn 31.12.2017.....	7
Tabellbilaga 5. Män efter ålder, antal barn och andelen barn 31.12.2017.....	8

## Figurer

### Figurbilagor

Figurbilaga 1. Den svenskspråkiga befolkningens andel och andelen personer med främmande språk som modersmål av hela befolkningen 1900–2017.....	9
Figurbilaga 2. Finska medborgare med dubbelt medborgarskap 2000–2017.....	9
Kvalitetsbeskrivning: Befolkningsstruktur 2017.....	10

# Tabellbilagor

**Tabellbilaga 1. Giftnor efter äktenskapets varaktighet och ordningsnummer 31.12.2017**

Äktenskapets varaktighet	Äktenskapets ordningsnummer							
	Totalt	1	2	3	4	5	6-	Okänd
Totalt	994 855	860 656	117 168	13 073	1 651	279	83	1 945
0	26 492	19 843	5 460	971	157	38	23	-
1	25 507	19 136	5 260	921	151	33	6	-
2	25 417	19 378	5 018	840	140	30	11	-
3	24 423	18 992	4 554	720	122	28	7	-
4	24 280	18 996	4 533	624	108	13	6	-
0-4	126 119	96 345	24 825	4 076	678	142	53	-
5	27 069	21 019	5 175	758	87	20	10	-
6	25 664	20 055	4 786	695	104	18	6	-
7	25 973	20 607	4 597	657	101	10	1	-
8	25 130	19 780	4 653	604	77	15	1	-
9	25 400	20 152	4 577	591	64	15	1	-
5-9	129 236	101 613	23 788	3 305	433	78	19	-
10	23 711	18 776	4 327	535	58	13	2	-
11	21 906	17 388	3 961	500	52	4	1	-
12	21 968	17 575	3 951	381	53	7	1	-
13	21 293	16 866	3 933	443	44	6	1	-
14	18 761	15 052	3 314	345	43	5	2	-
10-14	107 639	85 657	19 486	2 204	250	35	7	-
15-19	83 969	68 025	14 206	1 533	167	13	2	23
20-24	71 207	60 501	9 721	800	64	6	1	114
25-29	66 279	58 612	7 034	480	28	3	-	122
30-34	67 917	61 326	6 095	320	13	1	-	162
35-39	72 510	66 604	5 313	209	10	-	1	373
40-44	75 491	71 505	3 537	85	5	1	-	358
45-49	78 624	76 760	1 718	30	2	-	-	114
50-54	58 039	57 097	875	23	1	-	-	43
55-59	35 367	34 937	400	5	-	-	-	25
60-64	16 542	16 408	123	2	-	-	-	9
65-69	4 219	4 184	30	-	-	-	-	5
70-	506	504	2	-	-	-	-	-
Okänt	1 191	578	15	1	-	-	-	597

**Tabellbilaga 2. Kvinnor i åldern 15-82 år efter antalet levande födda barn 31.12.2017**

Ålder	Antal levande födda barn									
	Kvinnor totalt	0	1	2	3	4	5	6	7	8-
15-82	2 225 224	756 362	356 594	647 865	316 422	97 815	27 899	9 976	4 447	7 844
15-19	143 840	143 037	741	61	1	-	-	-	-	-
20-24	159 738	144 530	10 957	3 645	520	74	12	-	-	-
25-29	172 102	118 521	27 496	19 018	5 173	1 355	387	119	22	11
30-34	170 593	69 887	36 011	42 306	15 595	4 327	1 347	614	285	221
35-39	169 737	42 985	31 406	57 946	25 291	7 374	2 388	1 004	505	838
40-44	161 943	32 543	27 170	58 272	29 356	8 998	2 876	1 060	572	1 096

Ålder	Antal levande födda barn									
	Kvinnor totalt	0	1	2	3	4	5	6	7	8-
45–49	161 558	32 175	26 855	56 921	30 393	9 644	2 916	1 119	495	1 040
50–54	183 869	35 286	29 344	65 441	36 574	11 388	3 261	1 118	505	952
55–59	183 582	32 578	29 668	66 026	37 997	11 907	3 099	1 010	436	861
60–64	188 012	30 749	33 638	71 457	36 638	10 956	2 660	817	341	756
65–69	191 919	28 221	38 614	76 792	34 663	9 519	2 355	718	316	721
70–74	164 019	22 276	34 192	66 325	28 946	8 616	2 088	677	293	606
75–79	116 605	15 557	21 303	44 377	22 984	8 236	2 491	853	336	468
80–82	57 707	8 017	9 199	19 278	12 291	5 421	2 019	867	341	274

**Tabellbilaga 3. Män i åldern 15–82 år efter antalet levande födda barn 31.12.2017**

Ålder	Antal levande födda barn									
	Män totalt	0	1	2	3	4	5	6	7	8-
15–82	2 199 942	940 139	310 124	552 264	268 521	83 965	24 855	8 844	3 878	7 352
15–19	152 215	151 933	270	12	-	-	-	-	-	-
20–24	168 014	160 752	5 624	1 440	173	22	3	-	-	-
25–29	182 223	147 858	20 352	10 656	2 489	612	195	54	3	4
30–34	181 676	101 986	34 063	31 662	9 954	2 503	824	372	186	126
35–39	180 761	68 559	33 012	50 575	19 935	5 383	1 629	679	377	612
40–44	170 871	50 826	28 018	54 312	25 626	7 534	2 300	864	438	953
45–49	166 331	46 638	26 283	52 532	26 877	8 664	2 841	1 045	459	992
50–54	185 887	49 258	28 016	58 604	32 868	10 914	3 455	1 226	544	1 002
55–59	181 216	45 427	26 400	58 331	33 898	11 361	3 290	1 149	463	897
60–64	179 220	40 228	27 448	61 044	34 114	11 001	3 081	1 045	418	841
65–69	178 082	34 012	30 782	66 466	32 079	9 883	2 766	922	355	817
70–74	143 498	23 385	27 170	56 280	25 492	7 715	2 017	643	267	529
75–79	90 458	13 496	16 190	35 765	16 982	5 426	1 520	481	218	380
80–82	39 490	5 781	6 496	14 585	8 034	2 947	934	364	150	199

**Tabellbilaga 4. Kvinnor efter ålder, antal barn och andelen barn 31.12.2017**

Ålder	Uppgifter					
	Kvinnor totalt	Levande födda barn, totalt	Antalet barn per kvinna	Barnaföderskor sammanlagt	Barnaföderskornas andel av åldersklassen, %	Antalet barn per barnaföderska
15–82	2 225 224	3 302 662	1.48	1 468 862	66.0	2.25
15–19	143 840	866	0.01	803	0.6	1.08
20–24	159 738	20 163	0.13	15 208	9.5	1.33
25–29	172 102	89 362	0.52	53 581	31.1	1.67
30–34	170 593	199 039	1.17	100 706	59.0	1.98
35–39	169 737	281 872	1.66	126 752	74.7	2.22
40–44	161 943	303 306	1.87	129 400	79.9	2.34
45–49	161 558	305 800	1.89	129 383	80.1	2.36
50–54	183 869	351 884	1.91	148 583	80.8	2.37
55–59	183 582	356 907	1.94	151 004	82.3	2.36
60–64	188 012	358 942	1.91	157 263	83.6	2.28
65–69	191 919	360 225	1.88	163 698	85.3	2.20
70–74	164 019	311 083	1.90	141 743	86.4	2.19
75–79	116 605	236 629	2.03	101 048	86.7	2.34
80–82	57 707	126 584	2.19	49 690	86.1	2.55

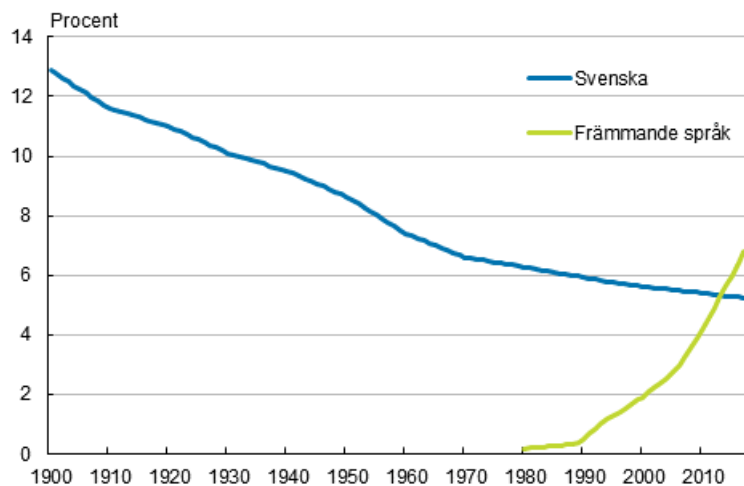
**Tabellbilaga 5. Män efter ålder, antal barn och andelen barn 31.12.2017**

Ålder	Uppgifter					
	Män totalt	Levande födda barn, totalt	Antalet barn per man	Antalen män som har barn	Fädernas andel av åldersklassen, %	Antalet barn per far
15–82	2 199 942	2 835 199	1.29	1 259 803	57.3	2.25
15–19	152 215	294	0.00	282	0.2	1.04
20–24	168 014	9 126	0.05	7 262	4.3	1.26
25–29	182 223	52 931	0.29	34 365	18.9	1.54
30–34	181 676	145 990	0.80	79 690	43.9	1.83
35–39	180 761	235 927	1.31	112 202	62.1	2.10
40–44	170 871	272 764	1.60	120 045	70.3	2.27
45–49	166 331	280 295	1.69	119 693	72.0	2.34
50–54	185 887	326 278	1.76	136 629	73.5	2.39
55–59	181 216	326 078	1.80	135 789	74.9	2.40
60–64	179 220	329 294	1.84	138 992	77.6	2.37
65–69	178 082	330 035	1.85	144 070	80.9	2.29
70–74	143 498	268 430	1.87	120 113	83.7	2.23
75–79	90 458	176 348	1.95	76 962	85.1	2.29
80–82	39 490	81 409	2.06	33 709	85.4	2.42

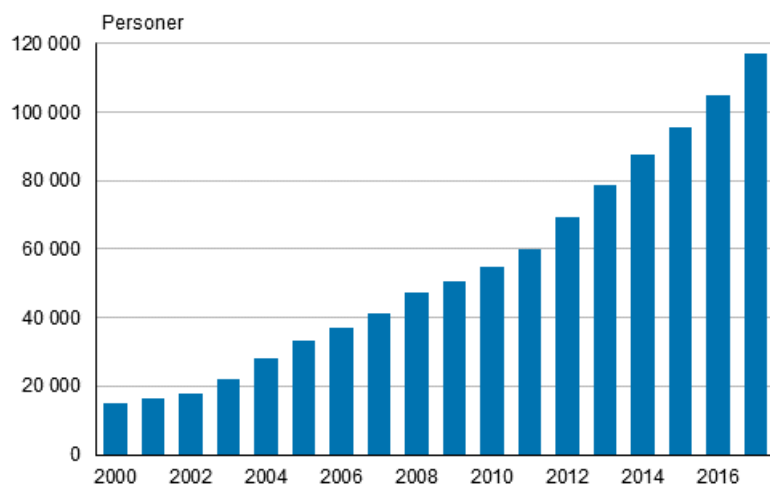


# Figurbilagor

**Figurbilaga 1. Den svenskspråkiga befolkningens andel och andelen personer med främmande språk som modersmål av hela befolkningen 1900–2017**



**Figurbilaga 2. Finska medborgare med dubbelt medborgarskap 2000–2017**



# Kvalitetsbeskrivning: Befolkningsstruktur 2017

## 1. Relevans av statistikuppgifterna

Statistiken över befolkningsstrukturen beskriver den befolkning som årets sista dag bott i Finland.

Befolkningsregistercentralen och magistraten upprätthåller befolkningsdatasystemet i Finland. Den senaste mantalsskrivningen i Finland verkställdes 1.1.1989. Därefter har befolkningsdatasystemet uppdaterats med ändringsanmälningar. I lagen om befolkningsdatasystemet och Befolkningsregistercentralens certifikattjänster (21.8.2009/661) definieras vilka uppgifter som ska registreras i befolkningsdatasystemet. Anmälningar om befolkningsförändringar för det gångna året inväntas till den sista januari. Befolkningsregistercentralen sänder Statistikcentralen uppgifterna om befolkning vid årsskiftet i början av februari.

Statistikcentralen har till uppgift att utarbeta statistik och göra utredningar som gäller samhällsförhållanden (Lag om Statistikcentralen 24.1.1992/48). Till dessa hör också befolkningsstatistik. Statistikcentralens arbetsordning fastställer att enheten för individstatistik gör upp befolknings- och välfärdstatistiken (Statistikcentralens arbetsordning, TK-00-954-18).

### Begrepp

Med **befolkning** avses de finska medborgare och utlänningar som är stadigvarande bosatta i Finland, även om de är tillfälligt utomlands.

Utlänningar har laglig hemvist i Finland om vistelsen har varat eller är avsedd att vara minst ett år. Till befolkningen räknas inte personer som bor tillfälligt i Finland. En asylsökande ingår i den officiella folkmängden och annan statistik från Statistikcentralen bara om han eller hon, utöver ett positivt beslut om uppehållstillstånd, fått en personbeteckning och hemkommun. Personen finns inte med i statistiken, om personbeteckning och/eller hemkommun saknas. Termen ”kommunplats” som förekommit i offentligheten är inte samma sak som hemkommun. Asylsökande som inte beviljats uppehållstillstånd och vars ansökningsprocess pågår finns inte med i Statistikcentralens statistik.

Personer bosatta i Finland vilka är medlemmar av en främmande stats ambassad, handelsrepresentation eller konsulat och dessa personers familjemedlemmar och personliga tjänstefolk räknas inte till befolkningen i Finland, om de inte är finska medborgare. Till den i Finland bosatta befolkningen räknas däremot den finländska personalen på Finlands ambassader och handelsrepresentationer i utlandet samt personer som tjänstgör i FN:s fredsbevarande styrkor.

En finsk medborgare som kommit till Finland måste meddela magistraten om vistelser som överstiger tre månader. Magistraten uppdaterar uppgifterna i befolkningsdatasystemet (lag 661/2009). Av en utlänning som kommer till Finland krävs det att han har ett giltigt visum, uppehållstillstånd eller uppehållstillstånd för arbetstagare eller näringsidkare, om han inte är medborgare i ett EU- eller EES-land eller om ej annat föranleds av internationella överenskommelser som är bindande för Finland (Utlänningslag 301/2004). En medborgare i ett EU- eller EES-land kan vistas i Finland i tre månader utan särskilt tillstånd, varefter han behöver grunder för sin vistelse i landet och registrering hos magistraten. Magistraten registrerar i befolkningsdatasystemet de uppgifter som den fått om en utländsk medborgares hemort, om personen får en hemkommun i Finland enligt lagen om hemkommun (201/1994) och en stadigvarande bostad.

På motiverad begäran kan en utländsk medborgares uppgifter registreras också efter en kortvarig vistelse, om denne t.ex. har en sådan tillfällig bostad i Finland som avses i lagen om hemkommun och registreringen är nödvändig för att denne ska kunna göra sina rättigheter gällande när det gäller arbete eller motsvarande omständigheter. I statistiken över befolkningsförändringar räknas en person som flyttar från utlandet till Finland som invandrare endast om det i befolkningsdatasystemet antecknats att denne fått en stadigvarande bostad i Finland.

Personer som flyttar ut ur landet ska göra en flyttningsanmälan på samma sätt som personer som flyttar i Finland (lagarna 661/2009, 201/1994). Som utvandrare betraktas personer som flyttar utomlands för en längre tid än ett år. Undantag är finska medborgare som är diplomater, personer som arbetar inom utvecklingssamarbete m.m. (Lag om hemkommun 201/1994). Enligt en överenskommelse mellan de

nordiska länderna betraktas tillfällig vistelse på mindre än sex månader inte som flyttning (Lag om hemkommun 201/1994, förordning och statsfördrag 96/2006).

När en person flyttar från ett nordiskt land till ett annat bör han anmäla inflyttningslandets lokala registermyndighet om sin inflyttning. Registermyndigheten beslutar om personen registreras som boende i inflyttningslandet eller inte. Registermyndigheten i inflyttningslandet meddelar personen i fråga och registermyndigheten i utflyttningslandet om sitt beslut. I utflyttningslandets befolkningsregister antecknas som utflyttningsdag den dag då personen upptagits i inflyttningslandets lokala befolkningsregister (Lag om hemkommun 201/1994, förordning och statsfördrag 96/2006).

Med **bostadsort** avses den ort där den bostad i vilken en person varit skriven den sista dagen under året är belägen. Den nuvarande lagen om hemkommun ger en person större frihet att välja sin stadigvarande bostadsort. Studerande kan t.ex. om de så önskar vara skrivna på den ort där de studerar. Också bostadslösa hör till den bofasta befolkningen i en kommun.

En person kan, förutom sin stadigvarande hemvist, ha en tillfällig boning i en bostad där han/hon enligt egen uppgift bor tillfälligt minst tre månader. Statistiken görs bara upp enligt den stadigvarande bostadsorten. Uppgifterna om bostadsort har tagits ur Befolkningsregistercentralens befolkningsdatasystem.

Uppgift om **civilstånd** erhålls ur Befolkningsregistercentralens befolkningsdatasystem. Observera att samboende inte är ett civilstånd. Det finns representanter för alla civilstånd bland dem som är samboende, också personer som fortfarande officiellt är gifta

De nuvarande bestämmelserna om äktenskapsskillnad inbegriper inte längre begreppet hemskillnad. Personer som före 1.1.1988 på basis av de gamla bestämmelserna om äktenskapsskillnad tilldömts och fortfarande lever i hemskillnad har i statistiken betraktats som gifta.

Ett par där båda är av samma kön har sedan 1.3.2002 också i Finland fått registrera sitt partnerskap. I tabellerna över kommunerna har de personer som lever i ett registrerat partnerskap sammanslagits med gifta p.g.a. datasekretess och på motsvarande sätt har frånskilda från och änkor/änklingar efter registrerat partnerskap sammanslagits med frånskilda och änkor/änklingar.

Civilståndindelningen är följande:

- ogift
- gift
- frånskild
- änka/änkling
- i registrerat partnerskap
- frånskild från registrerat partnerskap
- frånskild från registrerat partnerskap
- änka/änkling efter registrerat partnerskap

År 2017 ingick i befolkningsdatasystemet 70 500 personer utan uppgift om civilstånd. Det var invandrare vars uppgifter om civilstånd inte har införts i befolkningsdatasystemet. Befolkningsdatalagen kräver att uppgiften om civilstånd införs i befolkningsdatasystemet bara för finska medborgares del. För statistiken kodades barnlösa personer som ogifta och om personen hade barn ändrades hans/hennes civilstånd till frånskild.

**Födelselandet** fastställs enligt moderns stadigvarande hemland vid tiden för barnets födelse och är oftast i enlighet med gällande statsstruktur vid tiden för födelsen. Därmed är t.ex. Sovjetunionen oftast födelseland för estniska inflyttare som är födda före Estlands självständighet. Likaså är Finland födelseland för personer som är födda inom de områden som Finland överlätit, trots att området inte längre hör till Finland.

I vissa fall kan man korrigera en persons födelseland så att det fastställs enligt den nuvarande statsstrukturen i landet. Detta kräver att personen själv är aktiv och gör en anmälan till magistraten. Vid kodningen av födelselandet används ISO 3166-standard.

## **Härkomst och bakgrundsland**

Statistikcentralen har under år 2012 infört en ny klassificering efter härkomst. En liknande klassificering används redan i de övriga nordiska länderna. Härkomst och bakgrundsland bestäms utgående från uppgiften om födelseland för en persons föräldrar. Med hjälp av klassificeringen efter härkomst är det lätt att särskilja utrikes födda och inrikes födda personer med utländsk bakgrund.

Uppgifter om personer som dött före år 1964 har inte förts in i Befolkningsregistercentralens befolkningsdatasystem. I Finlands befolkning ingår något under 900 000 personer födda i Finland, vars båda föräldrar har okänt födelseland, eftersom dessa personers föräldrar var döda innan befolkningsdatasystemet grundades. Då uppgifter saknas om föräldrar till personer som är födda i Finland före år 1970 har man slutit sig till att de är av finländsk bakgrund, om de talar ett inhemskt språk som sitt modersmål (finska, svenska, samiska). Även alla personer som har minst en förälder som är född i Finland är av finländsk bakgrund. Alla personer som är av finländsk bakgrund har Finland som bakgrundsland.

De personer vars enda kända förälder eller båda föräldrar är födda utomlands är av utländsk bakgrund. Av utländsk bakgrund är också utrikes födda personer med föräldrar om vilka det inte finns uppgifter i befolkningsdatasystemet. Man har slutit sig till att personer som är födda i Finland före år 1970 och som talar ett främmande språk som modersmål är av utländsk bakgrund liksom också personer som är födda i Finland år 1970 eller efter det, om det inte finns uppgifter om någondera föräldern i befolkningsdatasystemet.

Om personens båda föräldrar är utrikes födda är bakgrundslandet i första hand det land där den biologiska modern är född. Om det bara finns uppgift om den utrikes födda fadern, är bakgrundslandet det land där fadern är född. Om det inte finns uppgifter om någondera föräldrarnas födelseland, är utrikes födda personers bakgrundsland personens eget födelseland. I sådana fall där det inte finns uppgifter om föräldrarna till inrikes födda personer och då man slutit sig till att personerna är av utländsk härkomst är bakgrundslandet okänt.

I fråga om barn som är adopterade från utlandet jämställs adoptivföräldrar med biologiska föräldrar. På så sätt betraktas barn som adopterats från utlandet av personer födda i Finland som barn med finländsk bakgrund och deras bakgrundsland är sålunda Finland.

**Medborgarskap** är ett rättsligt förhållande mellan individen och staten, som definierar individens ställning i staten och de viktigaste rättigheterna och skyldigheterna i förhållandet mellan individen och staten (Medborgarskapslag, 359/2003). Om en person är medborgare i två länder, av vilka det ena är Finland, ingår han/hon i statistiken som finsk medborgare. Om en utländsk medborgare som bor i Finland har medborgarskap i flera andra länder, ingår han/hon i registret och statistiken som medborgare i det land som utfärdat det pass på vilket han/hon kommit till Finland.

I klassificeringen av medborgarskap används ISO 3166 -standarderna.

**Medelfolkmängden** är det aritmetiska medeltalet för folkmängden i början och i slutet av året.

Uppgift om **religionssamfund** erhålls ur Befolkningsregistercentralens befolkningsdatasystem. I samband med namngivning uppges trossamfundet för barnet i befolkningsdatasystemet. Uppgiften hålls om man inte separat ändrar det med en anmälan.

Den nya religionsfrihetslagen (453/2003) trädde i kraft 1.8.2003. Den nya lagen gjorde det möjligt för en person att höra till flera religiösa samfund samtidigt under en övergångstid på tre år. Övergångstiden upphörde 1.8.2006 och därefter bestämmer de religiösa samfunden själva om deras medlemmar också kan höra till andra religiösa samfund. Dessa personer finns inte med i medlemsantalet för det religiösa samfund som de anslutit sig till då de redan tillhört ett annat samfund.

Statistik över trossamfund görs bara över de personer som antecknats i religiösa samfund i Patent- och registerstyrelsens register. I Finland kan minst 20 fullvuxna personer grunda ett religionssamfund (Religionsfrihetslag 453/2003).

För de barn som fötts i slutet av året och för vilka namn, språk och religion inte anmälts till befolkningsdatasystemet under januari, förs moderns religion vid årsskiftet till statistiken som religion för barnet. I följande års statistik har uppgiften preciserats efter anmälan.

För utlänningars del ger uppgiften om trossamfund inte en korrekt bild. Alla religionssamfund finns inte i Patent- och registerstyrelsens register och alla religionsutövare ansluter sig inte till församlingar. I slutet av år 2017 hörde 85 procent av personer med ett främmande språk som modersmål som var bosatta i Finland enligt befolkningsdatasystemet inte till något registrerat religionssamfund.

Uppgiften om trossamfund är definierad som ytterst känslig. Landskapsvis och kommunvis kan man publicera bara trossamfund med minst 20 fall.

Med **ålder** avses en persons ålder i hela år den sista dagen under året. Uppgiften har tagits ur Befolkningsregistercentralens befolkningsdatasystem.

Uppgiften om **språk** införs i befolkningsdatasystemet samtidigt som föräldrarna uppger namnet på ett nyfött barn och dess trossamfund. Uppgiften är oförändrad i registret, om den inte ändras separat. För de barn som fötts i slutet av året och för vilka namn, språk och religion inte meddelats till befolkningsdatasystemet under januarimånad, förs moderns språk och religion in i statistiken för årsskiftet som språk och religion för barnet. I följande års statistik har uppgiften preciserats efter att meddelandet erhållits. Uppgiften om språk kan eventuellt ändras för barn i tvåspråkiga familjer, där faderns språk kan antecknas som språk i befolkningsdatasystemet.

I tillförlitlighetsundersökningen av befolkningsdatasystemet år 2012 frågades omkring 9 000 personer i arbetsför ålder om deras modersmål är korrekt i befolkningsdatasystemet. Uppgiften var korrekt för 99,7 procent av svarspersonerna.

Under år 1999 övergick Befolkningsregistercentralen till att koda språk enligt ISO 639 -standard. Statistikcentralen har fått språken färdigt kodade (ISO 639-1) från Befolkningsregistercentralen sedan år 1999 och de icke-kodade språken i klartext. Bland språknamnen i klartext fanns många språk som var något felskrivna eller skrivna på svenska. För dessa språk har Statistikcentralen givit en kod. Tidigare har Statistikcentralen kodat alla främmande språk utgående från namnen i klartext och givit språket en kod om det i Finland talats av omkring 15 personer.

Statistikcentralen har utvecklat en **statistisk kommungruppering** och tillämpar den sedan år 1989. Indelningen gör en bättre åtskillnad mellan städer och landsbygd än den administrativa indelningen i städer och övriga kommuner.

I kommunindelningen har kommunerna grupperats i tre grupper på basis av andelen tätortsbefolkning och folkmängden i den största tätorten:

- Urbana kommuner
- Tätortskommuner
- Landsbygdskommuner

Till *urbana kommuner* förs de kommuner i vilka minst 90 procent av befolkningen bor i tätorter eller där folkmängden i den största tätorten är minst 15 000.

*Tätortskommuner* är däremot de kommuner i vilka minst 60 procent, men under 90 procent av befolkningen bor i tätorter och där folkmängden i den största tätorten är minst 4 000 men under 15 000.

Till *landsbygdskommuner* förs de kommuner där mindre än 60 procent av befolkningen bor i tätorter och där folkmängden i den största tätorten är under 15 000 och de kommuner där minst 60 procent, men under 90 procent av befolkningen bor i tät-orter och där folkmängden i den största tätorten är under 4 000.

Grupperingen har uppdaterats på basis av 2016 års tätortsgränsuppgifter.

En **tätort** är en förtätning av byggnader med minst 200 invånare. Som grund för avgränsningen används befolkningsuppgiften från slutet av året innan. Tätorter definieras och avgränsas i samarbete med Finlands miljöcentral med hjälp av metoder som bygger på geografisk information, i vilka man använder sig av byggnads- och befolkningsuppgifter i Statistikcentralens 250 m x 250 m rutmaterial. Vid definieringen granskas folkmängden samt antalet byggnader och våningsarealen i rutor som innehåller byggnader och i gränsande rutor. Av de sammanhängande förtätningar av byggnader som uppstått vid definieringen väljs de som har minst 200 invånare.

## 2. Metodbeskrivning

Befolkningsmaterialet är ett totalmaterial, som omfattar hela den i Finland bosatta befolkningen som uttagits ur befolkningsdatasystemet.

## 3. Felfrihet och exakthet

Befolkningsregistercentralens befolkningsdatasystem kan allmänt taget anses mycket täckande. För att en person skall få en personbeteckning måste han/hon registreras i befolkningsdatasystemet. I praktiken är det omöjligt att leva i Finland utan personbeteckning. Lagligt arbete, att öppna ett bankkonto, att sköta ärenden med myndigheter osv. förutsätter en personbeteckning. Man kan anta att det inte i Finland finns ett betydande antal personer som arbetar 'svart' under perioder på mer än ett år och som får lön kontant. En vistelse på minst ett år är en förutsättning för registrering i befolkningen i Finland.

Befolkningsdatasystemet har upprätthållits efter indragningen av mantalsskrivningen sedan år 1989 bara på basis av anmälningar om befolkningsförändringar. Den tillförlitlighetsundersökning som gjorts om befolkningsdatasystemet beträffande adresser berättar om anmälningarnas riktigheten.

Befolkningsregistercentralen beställer årligen av Statistikcentralen en urvalsundersökning om adressuppgifternas riktighet. Omkring 11 000 personer tillfrågas om deras adress i befolkningsdatasystemet är korrekt. I undersökningen år 2012 var uppgiften korrekt gällande 98,9 procent av svarspersonerna. Urvalsbortfallet var 16,9 procent. Vid bortfall försökte man kontrollera adresserna i andra källor. Man kunde då fastställa att adressen var korrekt för 92,3 procent av personerna i bortfallet, för 5,9 procent var den inkorrekt och för 1,8 procent kunde den inte kontrolleras. Om man förmodar att alla de uppgifter i bortfallet som inte kunde kontrolleras var inkorrekta, hade den slutliga andelen korrekta adresser varit 98,1 procent.

Den kommunvisa befolkningstatistiken påverkas av felaktiga adresser bara om den felaktiga adressen är i någon annan kommun än den rätta adressen. Av de felaktiga adresser är bara en del i fel kommun.

I samband med kommunalvalen avslöjar returnerade anmälningar om utlänningars rösträtt i allmänhet omkring 1 000 personer, som flyttat från Finland utan flyttningsanmälan och som således fortsättningsvis är statistikförda i befolkningen. Befolkningsregistercentralen avlägsnar dessa ur den i landet bosatta befolkningen i befolkningsdatasystemet före följande årsskifte.

Efter utredning har man från det befolkningsmaterial man erhållit från befolkningsdatasystemet i slutet av år 2017 strukit 8 262 personer som sannolikt flyttat utomlands. Dessa personer är utländska medborgare vars adress är okänd och som under åren 2015–2016 inte erhållit löneinkomst, kapitalinkomst, företagariinkomst, arbetslöshetsstöd, pensionsinkomst, utkomststöd eller sjukförsäkringsersättning.

## 4. Tidsenlighet och rättidighet

Statistikcentralen daterar befolkningen vid årsskiftet årets sista dag. Sedan år 1999 har man som områdesindelning använt områdesindelningen den första dagen följande år. De kommuner som årets första dag sammanslås har således redan statistikförts tillsammans i statistiken för föregående års sista dag. Uppgiften om de sammanslagna kommunernas folkmängd före sammanslagningen finns dock tillgänglig vid behov.

Preliminära uppgifter om befolkningen kommunvis finns tillgängliga månatligen:

[Förhandsuppgifter om befolkningen](#)

[Förhandsuppgifter om befolkningen: databastablerna](#)

## 5. Tillgänglighet och transparens

Primäruppgifter om befolkningen finns tillgängliga i elektronisk form kommunvis eller med en större områdesindelning i Statistikcentralens avgiftsfria informations-tjänst 'Befolkning' (Statistikdatabaser) på Internet under adress: [http://pxnet2.stat.fi/PXWeb/pxweb/sv/StatFin/StatFin\\_vrm\\_vaerak/?tablelist=true](http://pxnet2.stat.fi/PXWeb/pxweb/sv/StatFin/StatFin_vrm_vaerak/?tablelist=true)

Mera specificerade uppgifter om befolkningen, bl.a. efter kommunens delområde, finns under den avgiftsbelagda elektroniska informationstjänsten. Mera information om Statistikcentralens avgiftsbelagda tjänster finns under adress: [http://www.stat.fi/tup/tilastotietokannat/index\\_sv.html](http://www.stat.fi/tup/tilastotietokannat/index_sv.html)

## 6. Jämförbarhet

Till och med år 1998 sammanställdes den kommunvisa befolkningsstatistiken för årsskiftet enligt områdesindelningen årets sista dag. Från och med år 1999 har man använt områdesindelningen den första dagen följande år. Vid beräkning av förändringen av folkmängden i kommunen har förändringen räknats för de sammanslagna kommunernas del med beaktande av de tidigare folkmängderna i de kommuner som sammanslås.

Vid tabellering av regionala tidsserier om befolkningen kan tabellerna antingen göras enligt områdesindelningen resp. år eller genom att retroaktivt uppdatera områdesindelningen att motsvara statistiken det sista året. I tabellerna anges alltid vilken områdesindelning som använts.

Uppgifter om befolkningen finns tillgängliga sedan år 1749. Från och med år 1865 har folkmängder publicerats efter församling och fr.o.m. år 1880 folkmängder efter kommun. Till och med år 1940 finns det uppgifter om befolkningens ålder, civilstånd och språk tillgängliga i prästerskapets tioårstabeller. Från och med år 1950 anges dessa uppgifter kommunvis på basis av folkräkningar. Från och med år 1970 är årliga uppgifter om befolkningens ålder samt civilstånd och språk tillgängliga kommunvis.

Årliga uppgifter om befolkningen efter kommun finns tillgängliga sedan år 1972:

[http://pxnet2.stat.fi/PXWeb/pxweb/sv/StatFin/StatFin\\_vrm\\_vaerak/?tablelist=true](http://pxnet2.stat.fi/PXWeb/pxweb/sv/StatFin/StatFin_vrm_vaerak/?tablelist=true)

Befolkningsstatistik för åren 1750–2000 har digitaliserats till pdf-format och finns i Nationalbibliotekets tjänst Doria.

[Publikationer om Befolkningsstruktur och Befolkningsförändringar i Doria \(på finska\).](#)

[Publikationer om Folkräkningar i Doria \(på finska\).](#)

## 7. Tydlighet och konsistens

I Statistikcentralens övriga statistik används befolkningsstatistikens material som primäruppgifter i fråga om befolkningen. Således stämmer Statistikcentralens olika statistikgrenar överens med varandra när det gäller uppgifterna om befolkningen.

## Förfrågningar

Marja-Liisa Helminen 029 551 3273

Markus Rapo 029 551 3238

Ansvarig statistikdirektör:

Jari Tarkoma

[info@stat.fi](mailto:info@stat.fi)

[www.stat.fi](http://www.stat.fi)

Källa: Befolkningsstruktur 2017, Statistikcentralen