

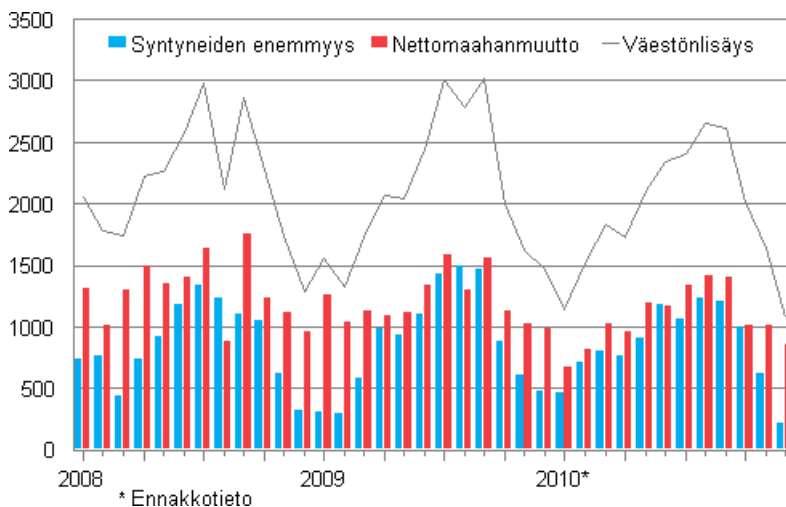
Väestön ennakkotilasto

2010, joulukuu

Suomen ennakkoväkiluku joulukuun lopussa 5 374 499

Tilastokeskuksen ennakkotietojen mukaan Suomen väkiluku oli joulukuun 2010 lopussa 5 374 499. Maamme väkiluku kasvoi viime vuonna 23 050 hengellä, mikä on 2 050 vähemmän kuin vuonna 2009. Suurin syy väestönlisäykseen oli se, että maahanmuuttoa oli 12 900 enemmän kuin maastamuuttoa.

Väestönlisäys kuukausittain 2008–2010*



Vuonna 2010 syntyi 61 000 lasta eli 550 lasta enemmän kuin edellisenä vuonna. Kuolleiden määrä oli 50 800, mikä on 900 henkeä enemmän kuin vuotta aiemmin. Ennakkotietojen mukaan vuoden 2010 aikana Suomeen muutti ulkomailta 24 600 henkilöä ja Suomesta muutti pois 11 750 henkilöä. Maahanmuutot vähentyivät 2 100 henkilöllä ja maastamuutot 400 henkilöllä.

Vuonna 2010 kuntien välisiä muuttoa oli yhteensä 269 300. Kuntien väliset muutot lisääntyivät edellisvuodesta 5 150 muutolla 1.1.2010 kuntajaon mukaan.

Sisällys

Taulukot

Liitetaulukot

Liitetaulukko 1. Väestönmuutosten ennakkotiedot tapahtumakuukauden mukaan 2010.....	3
Liitetaulukko 2. Väestönmuutosten lopulliset tiedot 2005–2009 sekä ennakkotiedot 2010.....	3
Liitetaulukko 3. Väestönmuutosten ennakkotilastojen vertailu vuosina 2009 ja 2010.....	4

Kuviot

Liitekuviot

Liitekuvio 1. Elävänä syntyneet neljännesvuosittain 1990–2009 sekä ennakkotieto 2010.....	5
Liitekuvio 2. Kuolleet neljännesvuosittain 1990–2009 sekä ennakkotieto 2010.....	5
Liitekuvio 3. Kuntien välinen muutto neljännesvuosittain 1990–2009 sekä ennakkotieto 2010.....	6
Liitekuvio 4. Maahanmuutto neljännesvuosittain 1990–2009 sekä ennakkotieto 2010.....	6
Liitekuvio 5. Maastamuutto neljännesvuosittain 1990–2009 sekä ennakkotieto 2010.....	6
Laatuseloste, Väestön ennakkotilasto	7

Liitetaulukot

Liitetaulukko 1. Väestönmuutosten ennakkotiedot tapahtumakuukauden mukaan 2010

Kuukausi	Elävänä syntyneet	Kuolleet	Syntyneiden enemmisyys	Kuntien välinen muutto	Maahanmuutto	Maastamuutto	Nettomaaahanmuutto	Väestönlisäys	Väkiluku
Yhteensä	60 980	50 790	10 190	269 310	24 612	11 730	12 882	23 072	5 374 499
Tammikuu	5 010	4 541	469	18 266	1 704	1 034	670	1 139	5 352 566
Helmikuu	4 743	4 035	708	15 294	1 607	797	810	1 518	5 354 084
Maaliskuu	5 307	4 506	801	17 103	1 861	835	1 026	1 827	5 355 911
Huhtikuu	4 962	4 197	765	17 913	1 639	676	963	1 728	5 357 639
Toukokuu	5 103	4 199	904	23 396	1 957	758	1 199	2 103	5 359 742
Kesäkuu	5 110	3 932	1 178	26 482	2 168	1 001	1 167	2 345	5 362 087
Heinäkuu	5 444	4 376	1 068	23 951	2 326	984	1 342	2 410	5 364 497
Elokuu	5 273	4 039	1 234	38 629	3 169	1 751	1 418	2 652	5 367 149
Syyskuu	5 273	4 064	1 209	28 380	2 807	1 402	1 405	2 614	5 369 763
Lokakuu	5 254	4 249	1 005	20 546	1 965	949	1 016	2 021	5 371 784
Marraskuu	4 702	4 075	627	18 564	1 815	801	1 014	1 641	5 373 425
Joulukuu	4 799	4 577	222	20 786	1 594	742	852	1 074	5 374 499

Liitetaulukko 2. Väestönmuutosten lopulliset tiedot 2005–2009 sekä ennakkotiedot 2010

Vuosineljännes ja vuosi/muutos	Elävänä syntyneet	Kuolleet	Syntyneiden enemmisyys	Kuntien välinen muutto ¹⁾	Maahanmuutto	Maastamuutto	Nettomaaahanmuutto	Kokonaismuutos ²⁾	Avoliitot	Avioerot
I - IV 2010*	60 980	50 790	10 190	269 310	24 612	11 730	12 882	23 072	30 054	13 641
I - IV 2009	60 430	49 883	10 547	264 144	26 699	12 151	14 548	25 113	29 836	13 527
I-IV 2010*– I-IV 2009	550	907	-357	5 166	-2 087	-421	-1 666	-2 041	218	114
I 2009	14 792	13 610	1 182	50 825	6 304	2 878	3 426	4 608	4 615	3 449
II 2009	15 286	12 259	3 027	65 296	6 267	2 727	3 540	6 567	7 249	3 314
III 2009	15 780	11 403	4 377	89 282	8 357	3 913	4 444	8 821	13 144	3 453
IV 2009	14 572	12 611	1 961	58 741	5 771	2 633	3 138	5 117	4 828	3 311
I 2008	14 956	13 015	1 941	54 600	6 557	2 922	3 635	5 576	4 756	3 411
II 2008	14 995	12 170	2 825	71 208	7 056	2 809	4 247	7 072	7 251	3 336
III 2008	15 412	11 731	3 681	89 830	9 397	5 130	4 267	7 948	14 124	3 510
IV 2008	14 167	12 178	1 989	53 394	6 104	2 796	3 308	5 234	4 883	3 214
I-IV 2008	59 530	49 094	10 436	269 032	29 114	13 657	15 457	25 830	31 014	13 471
I-IV 2007	58 729	49 077	9 652	279 376	26 029	12 443	13 586	23 529	29 497	13 224
I-IV 2006	58 840	48 065	10 775	272 791	22 451	12 107	10 344	21 375	28 236	13 255
I-IV 2005	57 745	47 928	9 817	275 208	21 355	12 369	8 986	18 969	29 283	13 383
2009 - 2008	900	789	111	-4 888	-2 415	-1 506	-909	-717	-1 178	56
2008 - 2007	801	17	784	-10 344	3 085	1 214	1 871	2 301	1 517	247
2007 - 2006	-111	1 012	-1 123	6 585	3 578	336	3 242	2 154	1 261	-31
2006 - 2005	1 095	137	958	-2 417	1 096	-262	1 358	2 406	-1 047	-128

1) Kuntien välinen muutto vuoden 2010 aluejaolla

2) Kokonaismuutos sisältää väkiluvun korjauksen lopullisten tietojen viimeisellä vuosineljänneksellä 2005–2009

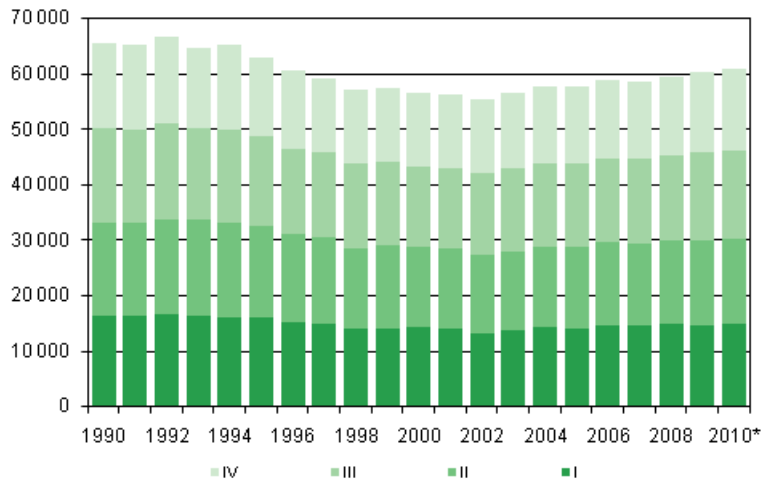
Liitetaulukko 3. Väestönmuutosten ennakkotilastojen vertailu vuosina 2009 ja 2010

Vuosineljännes ja vuosi	Elävänä syntyneet	Kuolleet	Syntyneiden enemmitys	Kuntien välinen tulomuutto ¹⁾	Maahanmuutto	Maastamuutto	Nettomaahtamuutto	Kokonaismuutos	Avioliitot	Avioerot
1. neljännes 2010	15 060	13 082	1 978	50 663	5 172	2 666	2 506	4 484	4 567	3 458
2. neljännes 2010	15 175	12 328	2 847	67 791	5 764	2 435	3 329	6 176	6 919	3 432
3. neljännes 2010	15 990	12 479	3 511	90 960	8 302	4 137	4 165	7 676	12 655	3 522
4. neljännes 2010	14 755	12 901	1 854	59 896	5 374	2 492	2 882	4 736	5 913	3 229
I-IV 2010	60 980	50 790	10 190	269 310	24 612	11 730	12 882	23 072	30 054	13 641
1. neljännes 2009	14 815	13 650	1 165	50 508	5 876	2 958	2 918	4 083	4 733	3 493
2. neljännes 2009	15 297	12 263	3 034	64 884	5 967	2 689	3 278	6 312	7 309	3 332
3. neljännes 2009	15 769	11 378	4 391	88 559	8 023	3 841	4 182	8 573	13 133	3 443
4. neljännes 2009	14 536	12 453	2 083	58 017	5 524	2 427	3 097	5 180	4 711	3 277
I-IV 2009	60 417	49 744	10 673	261 968	25 390	11 915	13 475	24 148	29 886	13 545
I-IV 2010*- I-IV 2009*	563	1 046	-483	-	-778	-185	-593	-1 076	168	96

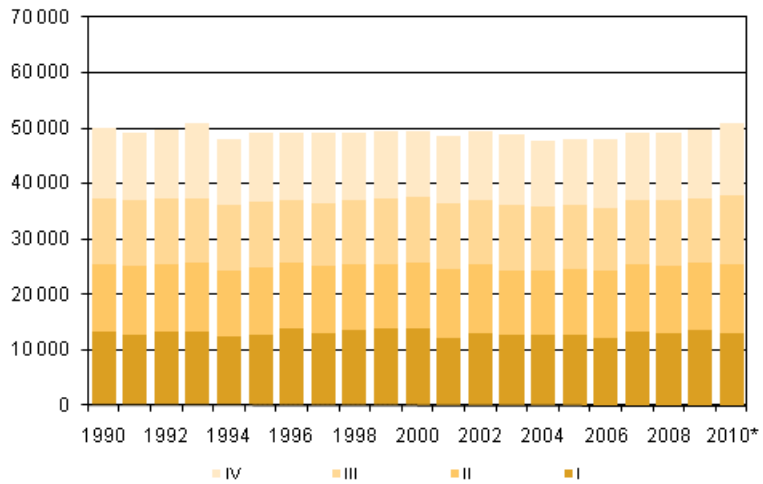
1) Tilastovuoden aluejako. Kuntien välisen muuton tiedot vuosina 2009 ja 2010 eivät ole vertailukelpoisia kuntajaon muutosten vuoksi.

Liitekuviot

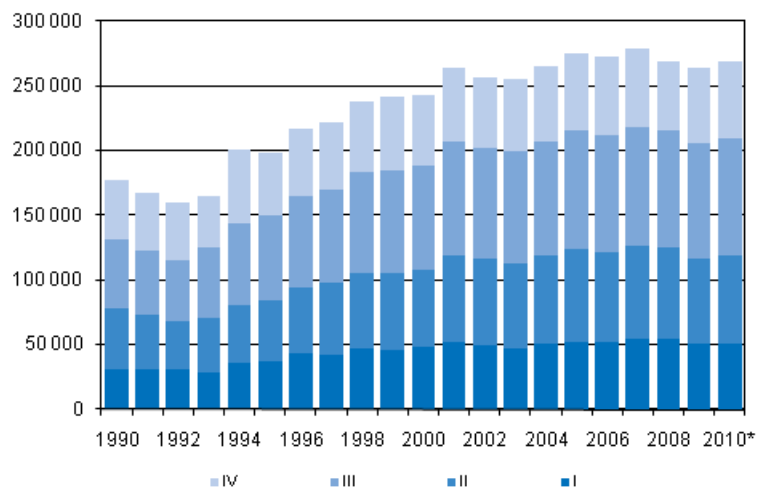
Liitekuvio 1. Elävänä syntyneet neljännesvuosittain 1990–2009 sekä ennakkotieto 2010



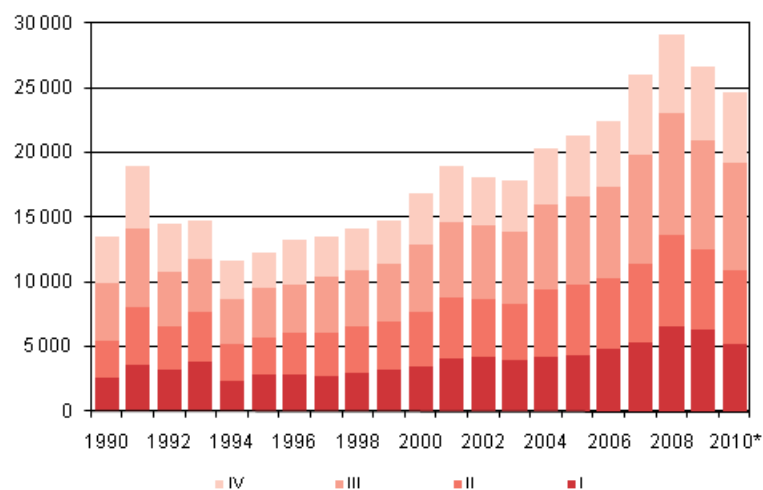
Liitekuvio 2. Kuolleet neljännesvuosittain 1990–2009 sekä ennakkotieto 2010



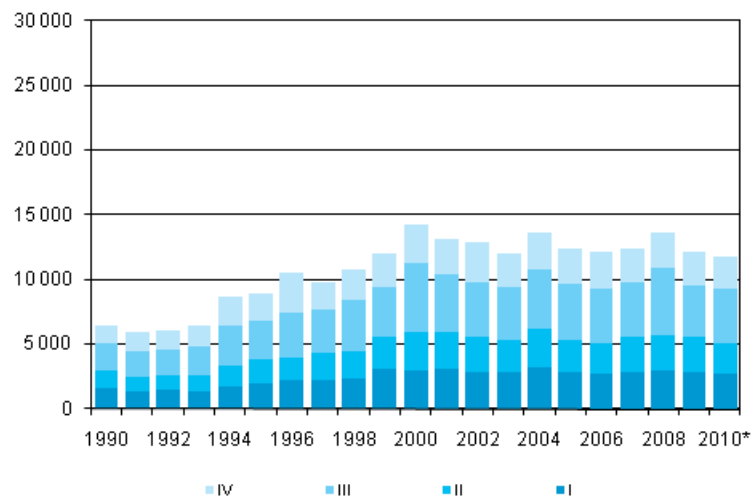
Liitekuvio 3. Kuntien välinen muutto neljännesvuosittain 1990–2009 sekä ennakkotieto 2010



Liitekuvio 4. Maahanmuutto neljännesvuosittain 1990–2009 sekä ennakkotieto 2010



Liitekuvio 5. Maastamuutto neljännesvuosittain 1990–2009 sekä ennakkotieto 2010



Laatuseloste, Väestön ennakkotilasto

1. Tilastotietojen relevanssi

Väestörekisterikeskus ja maistraatit pitävät yllä Suomen väestötietojärjestelmää. Suomen viimeinen henkikirjoitus tehtiin 1.1.1989. Sen jälkeen väestötietojärjestelmää on päivitetty muutosilmoituksin. Väestötietojärjestelmään tallennettavat tiedot määrittelee väestötietolaki (11.6.1993/507).

Väestörekisterikeskus toimittaa Tilastokeskukselle viikoittain väestötietojärjestelmään viedyt muutosilmoitukset.

Väestötilaston ennakkotiedot kuvaavat tärkeimpiä väestönmuutosten kokonaismääriä alueittain sekä väestön määrää ajanjakson lopussa. Ajanjakson loputtua odotetaan muutosilmoituksia vielä kaksi viikkoa ennen tilastojen tekemistä. Kahta viikkoa kauemmin viiptyneet muutosilmoitukset tilastoidaan seuraavassa tilastossa oikeaan tapahtuma-ajankohtaan.

Tilastossa elävänä syntyneellä tarkoitetaan lasta, joka syntymän jälkeen hengitti tai osoitti muita elonmerkkejä. Vain Suomessa vakinaisesti asuvien naisten elävänä synnyttämät lapset otetaan huomioon väkilukutilastossa. Synnytyssairaalat ilmoittavat tiedot vastasyntyneistä maistraateille.

Kuolemasta on viipymättä ilmoitettava lääkärille tai poliisille. Terveystieteiden tutkimuskeskityksen tai lääkärin on ilmoitettava tieto kuolemasta väestötietojärjestelmään tai sen ylläpitäjälle (lait 459/1973, 858/1997, 1065/2009). Lääkäri kirjoittaa kuolemasta kuolintodistuksen. Poikkeustapauksessa Terveystieteiden ja hyvinvoinnin laitos (THL) tai poliisi, neuvoteltuaan lääkärin kanssa, voi antaa kuolinselvityksen. Kuolintodistukset ja kuolinselvitykset toimitetaan THL:lle tarkastettavaksi. Kuolemista, joista on annettu kuolinselvitys, THL:n on ilmoitettava maistraatille, joka vie tiedon väestötietojärjestelmään (asetukset 948/1973, 99/1998, 1642/2009). Vuoden 2010 valtion aluehallintouudistuksen siirtymävaiheessa lääkäri toimittaa kuolintodistukset valtion aluehallintovirastoon tarkastettavaksi. Aluehallintovirastot toimittavat kuolintodistukset edelleen THL:n tarkastuksesta vastaaville oikeuslääkäreille. THL:n on lähetettävä kuolintodistukset ja kuolinselvitykset Tilastokeskukselle kuukausittain.

Kuolleiden tilasto perustuu maistraattien ylläpitämään Väestörekisterikeskuksen väestötietojärjestelmään. Suomessa kuolleeksi tilastoidaan henkilöt, jotka kuollessaan asuvat vakituisesti Suomessa. Kuolintodistusten perusteella tehdään kuolemansyytilasto, joka julkaistaan omana sarjanaan. Väestötilastojen kuolleiden lukumäärä poikkeaa kuolintodistusten perusteella laaditun kuolemansyytilaston luvusta jonkin verran.

Maahanmuuttaneen henkilön, joka aikoo oleskella tai on oleskellut täällä yhtämittaisesti yli vuoden, on ilmoitettava muutostaan asuinpaikkansa maistraatille (väestötietolaki 507/1993). Jos henkilö aikoo jäädä vakituisesti asumaan Suomeen ja hänellä on vähintään vuoden oleskeluun oikeuttava voimassa oleva lupa, hänen kotikuntansa määrätty yleensä samoin perustein kuin suomalaisen (Kotikuntalaki 201/1994). Maistraatti vie näiden henkilöiden tiedot väestötietojärjestelmään.

Maassamuuttajan on viimeistään viikon kuluttua muutosta annettava itsestään ja kanssaan muuttaneista perheenjäsenistä muuttoilmoitus, joka toimitetaan uuden asuinpaikan maistraatille. Muutto ilmoitetaan lomakkeella joko vakituisesti tai tilapäiseksi. Muuttoilmoituksen saatuaan maistraatti päättää, onko kyseessä tilapäinen vai vakituinen asuinpaikan muutos. Opiskelijoiden muutot opiskelupaikkakunnalle on voitu katsoa vakituisiksi muutoiksi 1.6.1994 lähtien, jolloin tuli voimaan kotikuntalaki (201/1994). Tiedot asunnon ja kotipaikan muutoksesta siirretään konekielisessä muodossa väestötietojärjestelmään. Uuden asuinpaikan rekisteritoimisto lähettää tiedot uudesta asuinpaikasta vanhan asuinpaikan maistraatille. (Väestötietolaki 507/1993 sekä muutos 202/1994 ; kotikuntalaki 201/1994; kotikunta-asetus 351/1994)

Maasta muuttavien on tehtävä itsestään muuttoilmoitus kuten maan sisällä muuttavienkin (kotikunta-asetus 1994). Maasta muuttaneiksi katsotaan pääasiassa henkilöt, jotka muuttavat ulkomaille asumaan yhtä vuotta pitemmäksi ajaksi. Poikkeuksen muodostavat Suomen kansalaiset, jotka ovat diplomaatteja, kehitysyhteistyössä toimivia yms. (Kotikuntalaki 201/1994). Pohjoismaiden välisen sopimuksen mukaan tilapäistä oleskelua, joka kestää alle kuusi kuukautta ei pidetä muuttona (Pohjoismaiden välisen väestörekisteriä koskevan sopimuksen voimaansaattamisesta 851/1990, SopS:49 ja kotikunta-asetus 351/1994).

Kun henkilö muuttaa toisesta Pohjoismaasta toiseen, hänelle on annettava lähtömaan paikallisesta väestörekisteristä pohjoismainen muuttokirja tulomaan paikalliseen väestörekisteriin toimitettavaksi (Kotikunta-asetus 351/1994, 851/1990, SopS:49). Tulomaan paikallinen väestörekisteriviranomainen palauttaa muuttotodisteen lähtörekisteriin. Muuttopäiväksi merkitään se päivä, jona henkilö on otettu tulomaan paikalliseen väestörekisteriin.

Kansalaisuudella tarkoitetaan yksilön ja valtion välistä lainsäädännöllistä sidettä, joka määrittää yksilön ja valtion suhdetta sekä niiden keskeisiä oikeuksia ja velvollisuuksia. Yleensä kansalaisuus saadaan syntyessä, mutta se voidaan vaihtaa muutettaessa toiseen maahan asumaan. Henkilöllä voi olla myös useamman maan kansalaisuus (kansalaisuuslaki 359/2003 ja asetus kansalaisuudesta 799/2004). Jos henkilöllä on kahden maan kansalaisuus, joista toinen on Suomen, hän on tilastoissa Suomen kansalaisena. Jos Suomessa asuvalla ulkomaan kansalaisella on useita ulkomaisten kansalaisuuksia, hän on rekisterissä ja tilastoissa sen maan kansalaisena, jonka passilla hän on maahan tullut. Suomen kansalaisuuden saaneiden tilasto perustuu Maahanmuuttoviraston väestötietojärjestelmään ilmoittamiin päätöksiin.

Avioliitoilla ja avioeroilla tarkoitetaan Suomessa vakinaisesti asuvien naisten avioliittoja ja -eroja. Avioliittotilasto perustuu maistraattien väestötietojärjestelmään tallentamiin tietoihin solmituista avioliitoista. Kirkollisista vihkimisistä maistraatit saavat tiedot seurakunnista. Avioerotilasto perustuu tuomioistuinten väestötietojärjestelmään ilmoittamiin päätöksiin myönnettyistä avioeroista.

Kahden samaa sukupuolta olevan 18 vuotta täyttäneen henkilön parisuhde voidaan rekisteröidä. Rekisteröity parisuhde purkautuu, kun parisuhteen toinen osapuoli kuolee tai julistetaan kuolleeksi taikka parisuhde puretaan tuomioistuimen päätöksellä (laki 950/2001). Tilasto rekisteröidyistä parisuhteista perustuu maistraattien väestötietojärjestelmään viemiin tietoihin. Rekisteröityjen pariin erotilasto perustuu tuomioistuinten väestötietojärjestelmään päivittäisiin tietoihin myönnettyistä eropäätöksistä.

Väestöön kuuluvat ne Suomen kansalaiset ja ulkomaalaiset, jotka asuvat vakituisesti Suomessa, vaikka olisivatkin tilapäisesti ulkomailla. Ulkomaalaisella on kotipaikka Suomessa, jos hänen oleskelunsa on tarkoitettu kestäväksi tai on kestänyt vähintään yhden vuoden. Turvapaikanhakija saa kotipaikan vasta, kun hänen hakemuksensa on hyväksytty.

Suomessa asuvat vieraan valtion lähetystöön, kaupalliseen edustustoon tai lähetetyn konsulin virastoon kuuluvat henkilöt sekä näiden perheenjäsenet ja henkilökohtainen palveluskunta eivät kuulu maassa asuvaan väestöön, elleivät ole Suomen kansalaisia. Sen sijaan Suomen ulkomailla olevien lähetystöjen ja kaupallisten edustustojen suomalainen henkilökunta sekä YK:n rauhanturvajoukoissa palvelevat luetaan maassa asuvaan väestöön.

Tilastokeskuksen tehtävänä on laatia yhteiskuntaoloja koskevia tilastoja (Laki tilastokeskuksesta 24.1.1992/48). Näihin kuuluvat myös väestötilastot. Tilastokeskuksen työjärjestys määrittää Henkilötilastot väestötilastojen tekijäksi (Tilastokeskuksen työjärjestys, TK-00-1469-10).

2. Tilastotutkimuksen menetelmäkuvaus

Väestömuutosaineisto on kokonaisaineisto. Siinä on väestötietojärjestelmästä poimittu kaikkien Suomessa vakituisesti asuvien henkilöiden väestömuutokset.

3. Tietojen oikeellisuus ja tarkkuus

Yleisesti ottaen Väestörekisterikeskuksen väestötietojärjestelmää voidaan pitää henkilöiden suhteen erittäin kattavana. Jotta henkilö saa henkilötunnuksen on hänet kirjattava väestötietojärjestelmään. Eläminen Suomessa ilman henkilötunnusta on käytännöllisesti katsoen mahdotonta. Laillinen työssäkäynti, pankkitilin avaaminen, asioiminen viranomaisten kanssa jne. edellyttää henkilötunnusta. Voidaan olettaa, ettei Suomessa ole merkittäviä määriä esim. yli vuoden kestäviä jaksoja 'pimeää' työtä tekeviä henkilöitä, joille palkka maksetaan käteisellä. Vähintään vuoden mittaiseksi tarkoitettu oleskelu on edellytys Suomen väestöön kirjautumiseen.

Väestötietojärjestelmää on pidetty yllä henkikirjoituksen lakkauttamisen jälkeen vuodesta 1989 pelkästään väestömuutosilmoituksin. Näiden oikeellisuudesta kertoo väestötietojärjestelmästä tehty osoitteiden luotettavuustutkimus.

Väestörekisterikeskus teettää vuosittain Tilastokeskuksella otantatutkimuksen osoitetietojen oikeellisuudesta. Noin 11 000 hengeltä tiedustellaan, onko heidän osoitteensa väestötietojärjestelmässä oikea. Vuoden 2009 tutkimuksessa vastanneista 99,0 prosentilla tieto oli oikein. Tutkimuksen kato oli 12,2 prosenttia. Kadon osalta osoitteet pyrittiin tarkistamaan muista lähteistä. Katoon kuuluvista henkilöistä 89,8 prosentilla osoite pystyttiin toteaman oikeaksi, 5,0 prosentilla vääräksi ja 5,2 prosentilla tietoa ei voitu tarkistaa. Jos oletetaan kaikkien kadossa olleiden tarkistamatta jääneiden tiedot vääräksi, olisi lopullinen oikeiden osoitteiden osuus 97,9 prosenttia.

Kunnittaisiin väestötilastoihin virheelliset osoitteet vaikuttavat vain, jos väärä osoite on toisessa kunnassa kuin oikea osoite. Vääristä osoitteista vain osa on väärässä kunnassa.

Kunnallisvaalien yhteydessä ulkomaalaisten äänioikeusilmoitusten palautukset paljastavat yleensä noin 1 000 henkeä, jotka ovat muuttaneet maasta ilmoitusta tekemättä ja ovat siten olleet edelleen tilastoituna väestöön. Väestörekisterikeskus poistaa heidät väestötietojärjestelmän maassa asuvasta väestöstä ennen seuraavaa vuodenvaihdetta.

4. Julkaistujen tietojen ajantasaisuus ja oikea-aikaisuus

Väestönmuutosten ennakkotiedoista tuotetaan tilastot kuukausittain sekä neljännesvuosittain.

Lopulliset väestönmuutostiedot valmistuvat vuosittain huhtikuun lopulla. Lopullisten väestönmuutosten ja vuoden lopun ennakkotilaston tuottamien kokonaismäärien erot näkyvät muutoslajeittain oheisesta taulukosta. Ero on suhteellisesti suurin nettomaahanmuuton kohdalla, mikä johtuu lähinnä lopullisen tilaston ja ennakkotilaston maahanmuuttolukujen erosta. Nettomaahanmuuton lukujen ero kasvattaa myös kokonaismuutoksen suhteellista eroa lopullisen tilaston ja ennakkotilaston lukujen välillä.

Väestönmuutosten lopullisen tilaston ja ennakkotilaston vertailu vuonna 2009

Vuosi-neljännes	Elävänä syntyneet	Kuolleet	Syntyneiden enemmyys	Kuntien välinen muutto ¹⁾	Maahanmuutto	Maastamuutto	Nettomaahanmuutto	Kokonaismuutos ²⁾	Avoliitot	Avioerot
Lopullinen tilasto 2009										
I	14 792	13 610	1 182	50 979	6 304	2 878	3 426	4 608	4 615	3 449
II	15 286	12 259	3 027	65 441	6 267	2 727	3 540	6 567	7 249	3 314
III	15 780	11 403	4 377	89 485	8 357	3 913	4 444	8 821	13 144	3 453
IV	14 572	12 611	1 961	58 934	5 771	2 633	3 138	5 117	4 828	3 311
I-IV	60 430	49 883	10 547	264 839	26 699	12 151	14 548	25 113	29 836	13 527
Ennakkotilasto 2009										
I	14 815	13 650	1 165	50 508	5 876	2 958	2 918	4 083	4 733	3 493
II	15 297	12 263	3 034	64 884	5 967	2 689	3 278	6 312	7 309	3 332
III	15 769	11 378	4 391	88 559	8 023	3 841	4 182	8 573	13 133	3 443
IV	14 536	12 453	2 083	58 017	5 524	2 427	3 097	5 180	4 711	3 277
I-IV	60 417	49 744	10 673	261 968	25 390	11 915	13 475	24 148	29 886	13 545
Lopullinen tilasto – Ennakkotilasto 2009										
I	-23	-40	17	471	428	-80	508	525	-118	-44
II	-11	-4	-7	557	300	38	262	255	-60	-18
III	11	25	-14	926	334	72	262	248	11	10
IV	36	158	-122	917	247	206	41	-63	117	34
I-IV	13	139	-126	2 871	1 309	236	1 073	965	-50	-18

1) Kuntien väliset muutot ovat tilastovuoden aluejaolla.

2) Kokonaismuutos sisältää väkiluvun korjauksen lopullisten tietojen viimeisellä vuosineljänneksellä.

Lisätietoja

Irma Pitkänen (09) 1734 3262

Merja Eskelinen (09) 1734 3255

Vastaava tilastojohtaja:

Jari Tarkoma

vaesto.tilasto@tilastokeskus.fi

www.tilastokeskus.fi

Lähde: Väestö- ja kuolemansyytilastot. Tilastokeskus