

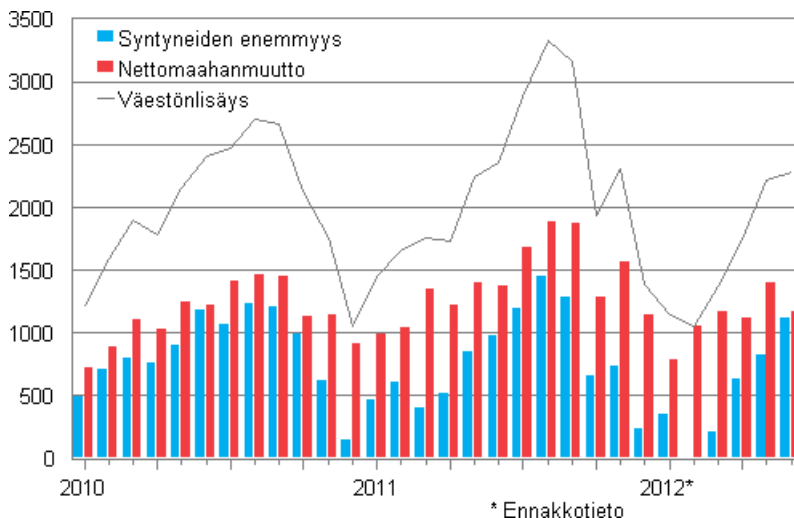
Väestön ennakkotilasto

2012, kesäkuu

Suomen ennakkoväkiluku kesäkuun lopussa 5 411 098

Tilastokeskuksen ennakkotietojen mukaan Suomen väkiluku oli kesäkuun lopussa 5 411 098. Maamme väkiluku kasvoi vuoden 2012 ensimmäisellä vuosipuoliskolla 9 830 henkeä, mikä on 1 370 henkeä vähemmän kuin vastaavana ajanjaksona vuosi sitten. Suurin syy väestönlisäykseen oli muuttovoitto ulkomailta: maahanmuuttoa oli 6 700 enemmän kuin maastamuuttoa. Luonnollinen väestönlisäys eli syntyneiden enemmyys kuolleisiin nähden oli 3 130 henkeä.

Väestönlisäys kuukausittain 2010–2012*



Tammi-kesäkuun ennakkotilaston mukaan ulkomailta muutti Suomeen 12 650 henkeä ja Suomesta muutti pois 5 950 henkeä. Maahanmuuttoa oli 250 vähemmän ja maastamuuttoa 440 enemmän kuin edellisvuonna. Suomen kansalaisia maahanmuuttajista oli 3 550 ja maastamuuttajista 3 980.

Ensimmäisellä vuosipuoliskolla syntyi 29 660 lasta eli saman verran kuin vastaavana aikana vuonna 2011. Kuolleiden määrä oli 26 530, mikä on 670 henkeä enemmän kuin vuotta aiemmin.

Kuntien välisiä muuttoa kertyi kesäkuun loppuun mennessä 124 190. Lisäys edellisen vuoden tammi-kesäkuuhun verrattuna oli 120 muuttoa vuoden 2012 kuntajaon mukaan.

Maakunnittaisten ennakkotietojen mukaan väkiluku kasvoi tammi-kesäkuun aikana määrällisesti eniten Uudenmaan (8 350), Pirkanmaan (1 420) ja Pohjois-Pohjanmaan (1 030) maakunnissa. Väkilukuun suhteutettuna väestönlisäys oli suurinta Ahvenanmaalla (6,0 promillea) ja sen jälkeen Uudellamaalla (5,4 promillea) ja Pirkanmaalla (2,9 promillea). Väestötappio oli määrällisesti suurin Lapin maakunnassa ja Pohjois-Savossa (molemmissa -420 henkeä), suhteellisesti suurin Kainuussa (-3,8 promillea) ja Lapin maakunnassa (-2,3 promillea).

Väkiluvun kasvu nopeutui eniten Pirkanmaalla: väestönlisäys oli nyt 160 henkeä suurempi kuin vuoden 2011 tammi-kesäkuussa. Väkiluvun suhteellinen kehitys nopeutui ensimmäisellä vuosipuoliskolla eniten Kainuun maakunnassa. Siellä oli tosin väestötappiota 3,8 promillea, mutta viime vuonna vastaavana aikana väestötappio oli vieläkin suurempi, 4,5 promillea.

Väestönkasvu hidastui ennakkotietojen mukaan eniten Varsinais-Suomessa. Siellä väkiluku kasvoi tammi-kesäkuussa 290 henkeä eli väestönlisäys jäi 330 henkeä edellisvuotta pienemmäksi. Suhteellisesti väestönkasvu hidastui eniten Pohjanmaalla, jossa väestönlisäys oli ensimmäisellä vuosipuoliskolla 0,1 promillea, kun vuotta aiemmin väestönlisäys oli 1,8 promillea.

Muuttoja maakunnasta toiseen tehtiin tammi-kesäkuun aikana 53 430, mikä on 70 vähemmän kuin vastaavana aikana vuosi sitten vuoden 2012 maakuntajaon mukaan. Eniten maakuntien välisen muuton voittoa keräsivät määrällisesti Uusimaa (2 170 henkeä) ja Pirkanmaa (590 henkeä) ja suhteellisesti Ahvenanmaa (1,7 promillea) ja Uusimaa (1,4 promillea). Tappiota kertyi määrällisesti ja suhteellisesti eniten Lapin maakunnassa (-560 henkeä, -3,1 promillea).

Sisällys

Taulukot

Liitetaulukot

Liitetaulukko 1. Väestönmuutosten ennakkotiedot tapahtumakuukauden mukaan 2012.....	4
Liitetaulukko 2. Väestönmuutosten lopulliset tiedot 2005–2011 sekä ennakkotiedot 2012*.....	5
Liitetaulukko 3. Väestönmuutosten ennakkotilastojen vertailu vuosina 2012 ja 2011	5
Liitetaulukko 4. Väestönmuutosten ennakkotietoja maakunnittain 2012 ja muutos vuoden 2011 ennakkotietoihin verrattuna, 1-2. neljännes.....	6
Liitetaulukko 5. Ennakkotietoja maahan- ja maastamuuttaneista lähtö-/määrämaan mukaan maakunnittain, 1-2. neljännes 2012.....	7

Kuviot

Liitekuviot

Liitekuvio 1. Elävänä syntyneet neljännesvuosittain 1992–2011 sekä ennakkotieto 2012.....	8
Liitekuvio 2. Kuolleet neljännesvuosittain 1992–2011 sekä ennakkotieto 2012.....	8
Liitekuvio 3. Kuntien välinen muutto neljännesvuosittain 1992–2011 sekä ennakkotieto 2012.....	9
Liitekuvio 4. Maahanmuutto neljännesvuosittain 1992–2011 sekä ennakkotieto 2012.....	9
Liitekuvio 5. Maastamuutto neljännesvuosittain 1992–2011 sekä ennakkotieto 2012.....	10
Laatuseloste, Väestön ennakkotilasto	11

Liitetaulukot

Liitetaulukko 1. Väestönmuutosten ennakkotiedot tapahtumakuukauden mukaan 2012

Kuukausi	Elävänä syntyneet	Kuolleet	Syntyneiden enemmitys	Kuntien välinen muutto	Maahanmuutto	Maastamuutto	Nettomaahanmuutto	Kokonaismuutos	Väkiluku
Yhteensä	29 660	26 529	3 131	124 190	12 646	5 946	6 700	9 831	5 411 098
Tammikuu	4 993	4 638	355	20 361	2 117	1 325	792	1 147	5 402 414
Helmikuu	4 738	4 731	7	16 739	1 941	889	1 052	1 059	5 403 473
Maaliskuu	5 065	4 858	207	17 482	1 990	821	1 169	1 376	5 404 849
1. neljännes	14 796	14 227	569	54 582	6 048	3 035	3 013	3 582	5 404 849
Huhtikuu	4 823	4 194	629	19 041	1 853	740	1 113	1 742	5 406 591
Toukokuu	4 997	4 177	820	23 243	2 269	867	1 402	2 222	5 408 813
Kesäkuu	5 044	3 931	1 113	27 324	2 476	1 304	1 172	2 285	5 411 098
2. neljännes	14 864	12 302	2 562	69 608	6 598	2 911	3 687	6 249	5 411 098

Liitetaulukko 2. Väestönmuutosten lopulliset tiedot 2005–2011 sekä ennakkotiedot 2012*

Vuosi/ muutos	Neljän- nes	Elävänä syntyneet	Kuolleet	Synty- neiden enemmyys	Kuntien välinen muutto	Maahan- muutto	Maasta- muutto	Netto- maahan- muutto	Kokonais- muutos ²⁾	Avioliitot	Avioerot
2012*	I-II	29 660	26 529	3 131	124 190	12 646	5 946	6 700	9 831	11 263	6 732
2011	I-II	29 672	25 858	3 814	124 071	12 894	5 510	7 384	11 198	10 721	6 912
Muutos ³⁾		-12	671	-683	119	-248	436	-684	-1 367	542	-180
2011	I	14 734	13 257	1 477	54 445	6 232	2 845	3 387	4 864	4 316	3 575
2011	II	14 938	12 601	2 337	69 626	6 662	2 665	3 997	6 334	6 405	3 337
2011	III	16 017	12 082	3 935	95 368	9 753	4 322	5 431	9 366	11 762	3 380
2011	IV	14 272	12 645	1 627	62 098	6 834	2 828	4 006	5 633	5 925	3 177
2011	I-IV	59 961	50 585	9 376	281 537	29 481	12 660	16 821	26 197	28 408	13 469
2010	I	15 037	13 035	2 002	50 751	5 321	2 607	2 714	4 716	4 453	3 432
2010	II	15 162	12 321	2 841	67 980	5 922	2 429	3 493	6 334	6 848	3 415
2010	III	15 993	12 492	3 501	91 273	8 517	4 182	4 335	7 836	12 661	3 517
2010	IV	14 788	13 039	1 749	60 684	5 876	2 687	3 189	4 963	5 990	3 255
2010	I-IV	60 980	50 887	10 093	270 688	25 636	11 905	13 731	23 849	29 952	13 619
2009	I	14 792	13 610	1 182	50 739	6 304	2 878	3 426	4 608	4 615	3 449
2009	II	15 286	12 259	3 027	65 176	6 267	2 727	3 540	6 567	7 249	3 314
2009	III	15 780	11 403	4 377	89 147	8 357	3 913	4 444	8 821	13 144	3 453
2009	IV	14 572	12 611	1 961	58 584	5 771	2 633	3 138	5 117	4 828	3 311
2009	I-IV	60 430	49 883	10 547	263 646	26 699	12 151	14 548	25 113	29 836	13 527
2008	I-IV	59 530	49 094	10 436	268 524	29 114	13 657	15 457	25 830	31 014	13 471
2007	I-IV	58 729	49 077	9 652	278 907	26 029	12 443	13 586	23 529	29 497	13 224
2006	I-IV	58 840	48 065	10 775	272 280	22 451	12 107	10 344	21 375	28 236	13 255
2005	I-IV	57 745	47 928	9 817	274 642	21 355	12 369	8 986	18 969	29 283	13 383

1) Kuntien välinen muutto vuoden 2012 aluejaolla.

2) Kokonaismuutos sisältää väkiluvun korjauksen lopullisten tietojen viimeisellä vuosineljänneksellä 2005–2011.

3) Muutos: 2012* II neljännes – 2011 II neljännes

Liitetaulukko 3. Väestönmuutosten ennakkotilastojen vertailu vuosina 2012 ja 2011

Vuosi/ muutos	Neljän- nes	Elävänä syntyneet	Kuolleet	Synty- neiden enemmyys	Kuntien välinen muutto	Maahan- muutto	Maasta- muutto	Netto- maahan- muutto	Kokonais- muutos	Avioliitot	Avioerot
2012*	I	14 796	14 227	569	54 582	6 048	3 035	3 013	3 582	4 493	3 461
2012*	II	14 864	12 302	2 562	69 608	6 598	2 911	3 687	6 249	6 770	3 271
2011*	I	14 756	13 313	1 443	53 956	5 921	2 914	3 007	4 450	4 449	3 617
2011*	II	14 950	12 611	2 339	68 889	6 403	2 660	3 743	6 082	6 492	3 367
I 2012* – I 2011*		40	914	-874	626	127	121	6	-868	44	-156
II 2012* – II 2011*		-86	-309	223	719	195	251	-56	167	278	-96

Liitetaulukko 4. Väestönmuutosten ennakkotietoja maakunnittain 2012 ja muutos vuoden 2011 ennakkotietoihin verrattuna, 1-2. neljännes

Alue/maakunta ¹⁾	Syntyneiden enemmitys		Maakuntien välinen nettomuutto		Nettomaahanmuutto		Kokonaismuutos	
	2012*	Muutos	2012*	Muutos	2012*	Muutos	2012*	Muutos
KOKO MAA	3 131	-683	-	-	6 700	-684	9 831	-1 367
MANNER-SUOMI	3 133	-689	-49	-10	6 575	-658	9 659	-1 357
Uusimaa	3 234	-158	2 167	253	2 953	-168	8 354	-73
Varsinais-Suomi	-29	-117	-123	-136	437	-74	285	-327
Satakunta	-305	-105	-94	64	209	43	-190	2
Kanta-Häme	-30	-59	47	-18	220	53	237	-24
Pirkanmaa	557	115	589	192	275	-149	1 421	158
Päijät-Häme	-152	88	195	-122	185	28	228	-6
Kymenlaakso	-340	26	-2	39	295	-14	-47	51
Etelä-Karjala	-262	-60	-200	50	214	74	-248	64
Etelä-Savo	-455	-93	-122	-68	227	75	-350	-86
Pohjois-Savo	-323	-160	-307	-73	213	21	-417	-212
Pohjois-Karjala	-196	-85	-206	7	164	-42	-238	-120
Keski-Suomi	93	-29	-411	7	231	-35	-87	-57
Etelä-Pohjanmaa	23	9	119	-93	146	-50	288	-134
Pohjanmaa	189	-55	-444	-66	267	-190	12	-311
Keski-Pohjanmaa	70	-26	-24	50	63	-11	109	13
Pohjois-Pohjanmaa	1 290	54	-483	-194	227	-88	1 034	-228
Kainuu	-184	24	-192	65	67	-34	-309	55
Lappi	-47	-58	-558	33	182	-97	-423	-122
AHVENANMAA	-2	6	49	10	125	-26	172	-10

1) Aluejako 1.1.2012

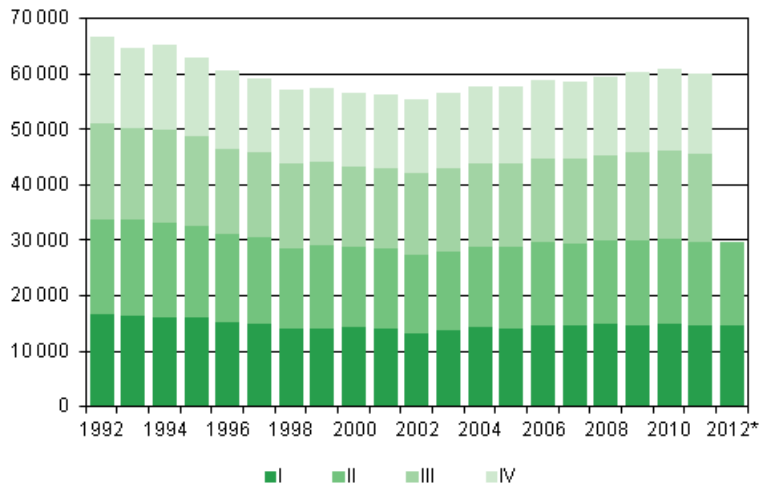
Liitetaulukko 5. Ennakkotietoja maahan- ja maastamuuttaneista lähtö-/määrämaan mukaan maakunnittain, 1-2. neljännes 2012

Alue/maakunta ¹⁾	Maahanmuutto			Maastamuutto			Nettomaahanmuutto		
	Yhteensä	EU 27 maat	Pohjois-maat	Yhteensä	EU 27 maat	Pohjois-maat	Yhteensä	EU 27 maat	Pohjois-maat
KOKO MAA	12 646	6 633	1 626	5 946	3 546	1 368	6 700	3 087	258
MANNER-SUOMI	12 384	6 405	1 430	5 809	3 416	1 255	6 575	2 989	175
Uusimaa	5 855	3 356	548	2 902	1 729	501	2 953	1 627	47
Varsinais-Suomi	914	530	127	477	308	142	437	222	-15
Satakunta	305	220	35	96	65	23	209	155	12
Kanta-Häme	308	187	20	88	62	12	220	125	8
Pirkanmaa	787	410	102	512	256	83	275	154	19
Päijät-Häme	302	153	29	117	65	18	185	88	11
Kymenlaakso	430	151	26	135	75	10	295	76	16
Etelä-Karjala	327	102	14	113	63	17	214	39	-3
Etelä-Savo	275	81	18	48	34	5	227	47	13
Pohjois-Savo	313	151	19	100	61	19	213	90	-
Pohjois-Karjala	251	99	33	87	46	30	164	53	3
Keski-Suomi	355	155	37	124	85	41	231	70	-4
Etelä-Pohjanmaa	227	141	26	81	54	12	146	87	14
Pohjanmaa	612	235	116	345	175	130	267	60	-14
Keski-Pohjanmaa	105	47	30	42	26	17	63	21	13
Pohjois-Pohjanmaa	570	172	84	343	166	81	227	6	3
Kainuu	96	39	16	29	20	4	67	19	12
Lappi	352	176	150	170	126	110	182	50	40
AHVENANMAA	262	228	196	137	130	113	125	98	83

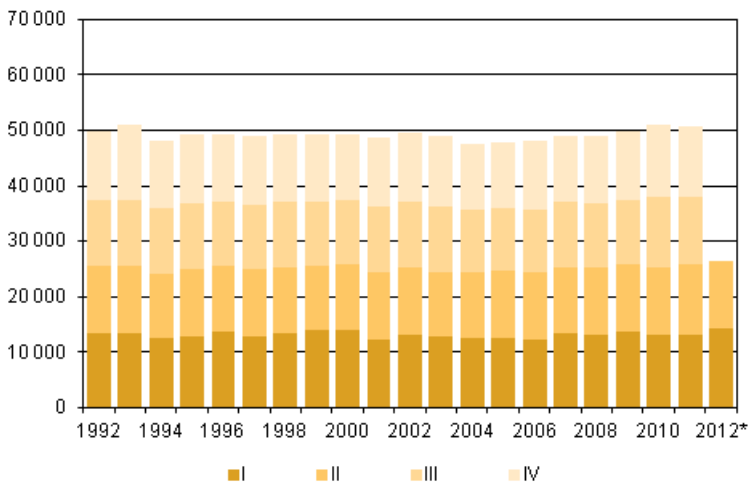
1) Aluejako 1.1.2012

Liitekuviot

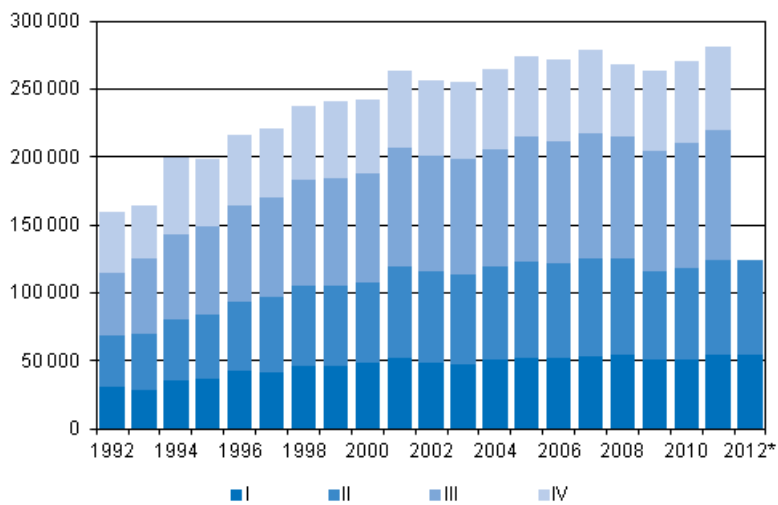
Liitekuvio 1. Elävänä syntyneet neljännesvuosittain 1992–2011 sekä ennakkotieto 2012



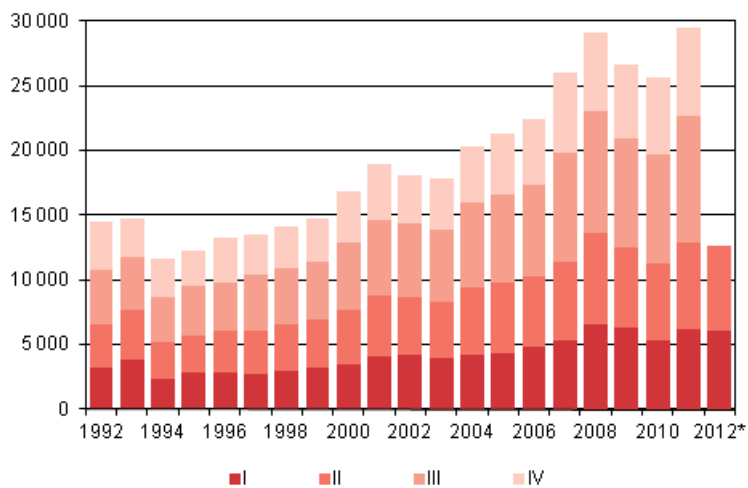
Liitekuvio 2. Kuolleet neljännesvuosittain 1992–2011 sekä ennakkotieto 2012



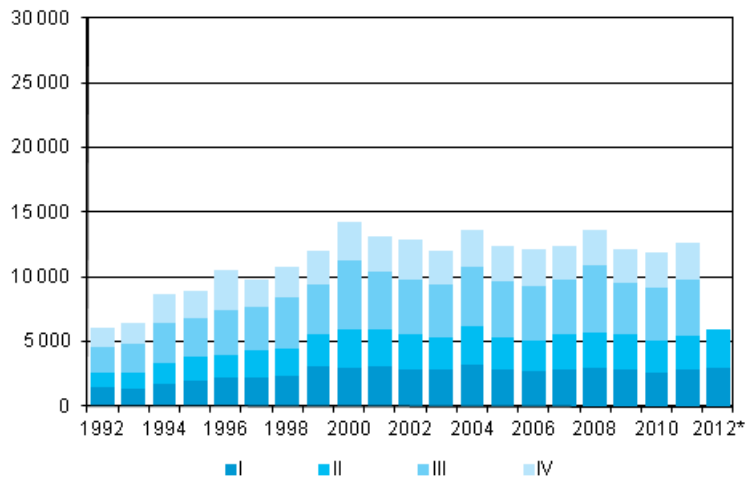
Liitekuvio 3. Kuntien välinen muutto neljännesvuosittain 1992–2011 sekä ennakkotieto 2012



Liitekuvio 4. Maahanmuutto neljännesvuosittain 1992–2011 sekä ennakkotieto 2012



Liitekuvio 5. Maastamuutto neljännesvuosittain 1992–2011 sekä ennakkotieto 2012



Laatuseloste, Väestön ennakkotilasto

1. Tilastotietojen relevanssi

Väestötietojärjestelmä on perustettu vuonna 1969, ja sitä ylläpitävät Väestörekisterikeskus ja maistraatit. Suomen viimeinen henkikirjoitus tehtiin 1.1.1989. Väestötietojärjestelmää päivitetään muutosilmoituksin. Väestötietojärjestelmään tallennettavat tiedot määrittelee laki väestötietojärjestelmästä ja Väestörekisterikeskuksen varmennepalveluista (21.8.2009/661). Tarkempia säännöksiä tietojen tallentamisesta annetaan valtioneuvoston asetuksessa väestötietojärjestelmästä (25.2.2010/128).

Väestörekisterikeskus toimittaa Tilastokeskukselle viikoittain väestötietojärjestelmään rekisteröidyt muutokset.

Väestötilaston ennakkotiedot kuvaavat tärkeimpiä väestönmuutosten kokonaismääriä alueittain sekä väestön määrää ajanjakson lopussa. Ajanjakson loputtua odotetaan muutosilmoituksia vielä kaksi viikkoa ennen tilaston tekemistä. Kahta viikkoa kauemmin viipyneet muutosilmoitukset tilastoidaan seuraavassa tilastossa oikeaan tapahtuma-ajankohtaan.

Tilastossa elävänä syntyneellä tarkoitetaan lasta, joka syntymän jälkeen hengitti tai osoitti muita elonmerkkejä. Vain Suomessa vakinaisesti asuvien naisten elävänä synnyttämät lapset otetaan huomioon väkilukutilastossa. Synnytyssairaalat ilmoittavat tiedot vastasyntyneistä maistraateille.

Kuolemasta on viipymättä ilmoitettava lääkärille tai poliisille. Terveystieteiden tutkimuskeskityksen toimintayksikön tai lääkärin on ilmoitettava tieto kuolemasta väestötietojärjestelmään (laki 459/1973). Lääkäri kirjoittaa kuolemasta kuolintodistuksen. Jos kuolemansyyn selvittäminen edellyttää ruumiinavausta, kuolintodistuksen laatii oikeuslääkäri. Kuolintodistuksen kirjoittanut lääkäri toimittaa todistuksen Terveystieteiden ja hyvinvoinnin laitoksen (THL) sille alueyksikölle, jonka toimialueella vainajalla on ollut kotipaikka. THL:n oikeuslääkäri tarkistaa todistuksen oikeellisuuden ja lähettää sen Tilastokeskukseen.

Jos lääkärin antamaa hautauslupaa tai kuolintodistusta ei saada ilman kohtuutonta vaikeutta tai viivästystä, poliisi voi antaa, neuvoteltuaan oikeuslääkärin tai lääkärin kanssa, suorittamansa tutkinnan perusteella kuolinselvityksen. Poliisin on viipymättä lähetettävä kuolinselvitys THL:lle. THL:n on edelleen viipymättä ilmoitettava tieto henkilön kuolemasta maistraatille, joka vie tiedon väestötietojärjestelmään (asetus 948/1973).

Kuolleiden tilasto perustuu väestötietojärjestelmään. Suomessa kuolleeksi tilastoidaan henkilöt, jotka kuollessaan asuvat vakinaisesti Suomessa. Kuolintodistusten perusteella tehdään kuolemansyytilasto, joka julkaistaan omana sarjanaan. Väestötilastojen kuolleiden lukumäärä poikkeaa kuolintodistusten perusteella laaditun kuolemansyytilaston luvusta jonkin verran.

Maahanmuuttaneen Suomen kansalaisen on ilmoitettava muutostaan maistraatille, joka päivittää tiedot väestötietojärjestelmään (laki 661/2009). Ulkomaalaisen maahantulo edellyttää, että hänellä on voimassa oleva vaadittava viisumi, oleskelulupa taikka työntekijän tai elinkeinonharjoittajan oleskelulupa, jollei Euroopan yhteisön lainsäädännöstä tai Suomea sitovasta kansainvälisestä sopimuksesta muuta johdu (ulkomaalaislaki 301/2004). Maistraatti tallentaa myös sille ilmoitetut ulkomaan kansalaista koskevat tiedot väestötietojärjestelmään, jos henkilöllä on Suomessa kotikuntalainen (201/1994) mukaan määräytynyt kotikunta ja siellä oleva vakinainen asuinpaikka. Perustellusta pyynnöstä ulkomaan kansalaisen tiedot voidaan tallentaa myös, jos hänellä esim. on kotikuntalaisissa tarkoitettu tilapäinen asuinpaikka Suomessa ja tallentaminen on tarpeen mm. työteon tai opiskelun vuoksi (laki 661/2009). Ennakkotilastossa henkilön siirtyminen muualta Suomeen luetaan maahanmuutoksi vain, jos väestötietojärjestelmään on tehty merkintä, että hän on saanut vakinaisen asuinpaikan Suomesta.

Maassamuuttajan on viimeistään viikon kuluttua muutosta annettava itsestään ja kanssaan muuttaneista perheenjäsenistä muuttoilmoitus. Muutto ilmoitetaan lomakkeella joko vakinaiseksi tai tilapäiseksi. Muuttoilmoituksen saatuaan maistraatti päättää, onko kyseessä tilapäinen vai vakinainen asuinpaikan muutos. Opiskelijoiden muutot opiskelupaikkakunnalle on voitu katsoa vakinaisiksi muutoiksi 1.6.1994 lähtien, jolloin tuli voimaan kotikuntalaki. (lait 661/2009, 201/1994)

Maasta muuttavien on tehtävä itsestään muuttoilmoitus kuten maan sisällä muuttavienkin (lait 661/2009, 201/1994). Maasta muuttaneiksi katsotaan pääasiassa henkilöt, jotka muuttavat ulkomaille asumaan yhtä

vuotta pitemmäksi ajaksi. Poikkeuksen muodostavat Suomen kansalaiset, jotka ovat diplomaatteja, kehitysyhteistyössä toimivia ym. (kotikuntalaki 201/1994). Pohjoismaiden välisen sopimuksen mukaan tilapäistä oleskelua, joka kestää alle kuusi kuukautta ei pidetä muuttona (kotikuntalaki 201/1994, asetus ja valtiosopimus 96/2006).

Kun henkilö muuttaa toisesta Pohjoismaasta toiseen, hänen on ilmoitettava muutostaan tulovaltion paikalliselle rekisteriviranomaiselle, joka päättää rekisteröidäänkö henkilö tulovaltiossa asuvaksi. Tulovaltion rekisteriviranomainen ilmoittaa päätöksestään kyseiselle henkilölle ja lähtövaltion rekisteriviranomaiselle. Lähtövaltion väestörekisterissä maastamuuttopäiväksi merkitään se päivä, jona henkilö on otettu tulomaan paikalliseen väestörekisteriin. (Kotikuntalaki 201/1994, asetus ja valtiosopimus 96/2006)

Kansalaisuudella tarkoitetaan yksilön ja valtion välistä lainsäädännöllistä sidettä, joka määrittää yksilön ja valtion suhdetta sekä niiden keskeisiä oikeuksia ja velvollisuuksia. Yleensä kansalaisuus saadaan syntyessä, mutta toiseen maahan muuttaneelle voidaan myöntää myös uuden kotimaan kansalaisuus. Henkilöllä voi olla myös useamman maan kansalaisuus (kansalaisuuslaki 359/2003 ja asetus kansalaisuudesta 799/2004). Jos henkilöllä on kahden maan kansalaisuus, joista toinen on Suomen, hän on tilastoissa Suomen kansalaisena. Jos Suomessa asuvalla ulkomaan kansalaisella on useita ulkomaiden kansalaisuuksia, hän on rekisterissä ja tilastoissa sen maan kansalaisena, jonka passilla hän on maahan tullut. Suomen kansalaisuuden saaneiden tilasto perustuu Maahanmuuttoviraston väestötietojärjestelmään ilmoittamiin päätöksiin.

Avioliitoilla ja avioeroilla tarkoitetaan Suomessa vakinaisesti asuvien naisten avioliittoja ja -eroja. Avioliittotilasto perustuu maistraattien väestötietojärjestelmään tallentamiin tietoihin solmituista avioliitoista. Kirkollisista vihkimisistä maistraatit saavat tiedot seurakunnista. Avioerotilasto perustuu tuomioistuinten väestötietojärjestelmään ilmoittamiin päätöksiin myönnettyistä avioeroista.

Kahden samaa sukupuolta olevan 18 vuotta täyttäneen henkilön parisuhde voidaan rekisteröidä. Rekisteröity parisuhde purkautuu, kun parisuhteen toinen osapuoli kuolee tai julistetaan kuolleeksi taikka parisuhde puretaan tuomioistuimen päätöksellä (laki 950/2001). Tilasto rekisteröidyistä parisuhteista perustuu maistraattien väestötietojärjestelmään viemiin tietoihin. Rekisteröityjen parien erotilasto perustuu tuomioistuinten väestötietojärjestelmään päivittäisiin tietoihin myönnettyistä eropäätöksistä.

Väestöön kuuluvat ne Suomen kansalaiset ja ulkomaalaiset, jotka asuvat vakinaisesti Suomessa (kotikuntalaki 201/1994), vaikka olisivatkin tilapäisesti ulkomailla. Turvapaikanhakija saa kotipaikan vasta, kun hänen hakemuksensa on hyväksytty.

Suomessa asuvat vieraan valtion lähetystöön, kaupalliseen edustustoon tai lähetetyn konsulin virastoon kuuluvat henkilöt sekä näiden perheenjäsenet ja henkilökohtainen palveluskunta eivät kuulu maassa asuvaan väestöön, elleivät ole Suomen kansalaisia. Sen sijaan Suomen ulkomailla olevien lähetystöjen ja kaupallisten edustustojen suomalainen henkilökunta sekä YK:n rauhanturvajoukoissa palvelevat luetaan maassa asuvaan väestöön.

Tilastokeskuksen tehtävänä on laatia yhteiskuntaoloja koskevia tilastoja (Laki tilastokeskuksesta 24.1.1992/48). Näihin kuuluvat myös väestötilastot. Tilastokeskuksen työjärjestys määrittää Henkilötilastot väestötilastojen tekijäksi (Tilastokeskuksen työjärjestys, TK-00-1149-11).

2. Tilastotutkimuksen menetelmäkuvaus

Väestömuutosaineisto on kokonaisaineisto. Siihen on poimittu väestötietojärjestelmästä kaikkien Suomessa vakinaisesti asuvien henkilöiden väestömuutokset.

3. Tietojen oikeellisuus ja tarkkuus

Yleisesti ottaen Väestörekisterikeskuksen väestötietojärjestelmää voidaan pitää henkilöiden suhteen erittäin kattavana. Jotta henkilö saa henkilötunnuksen on hänet kirjattava väestötietojärjestelmään. Vakituinen asuminen Suomessa ilman henkilötunnusta on käytännöllisesti katsoen mahdotonta. Laillinen työssäkäynti, pankkitilin avaaminen, asioiminen viranomaisten kanssa jne. edellyttävät henkilötunnusta. Voidaan olettaa, ettei Suomessa ole merkittäviä määriä esim. yli vuoden kestäviä jaksoja 'pimeää' työtä tekeviä henkilöitä, joille palkka maksetaan käteisellä.

Väestötietojärjestelmää on pidetty yllä henkikirjoituksen lakkauttamisen jälkeen vuodesta 1989 pelkästään väestönmuutosilmoituksin. Näiden oikeellisuudesta kertoo väestötietojärjestelmästä tehty osoitteiden luotettavuustutkimus.

Väestörekisterikeskus teettää vuosittain Tilastokeskuksella otantatutkimuksen osoitetietojen oikeellisuudesta. Noin 11 000 hengeltä tiedustellaan, onko heidän osoitteensa väestötietojärjestelmässä oikea. Vuoden 2010 tutkimuksessa vastanneista 99,0 prosentilla tieto oli oikein. Tutkimuksen kato oli 13,4 prosenttia. Kadon osalta osoitteet pyrittiin tarkistamaan muista lähteistä. Katoon kuuluvista henkilöistä 92,2 prosentilla osoite pystyttiin toteamaan oikeaksi, 4,6 prosentilla vääräksi ja 3,2 prosentilla tietoa ei voitu tarkistaa. Jos oletetaan kaikkien kadossa olleiden tarkistamatta jääneiden tiedot vääriksi, olisi lopullinen oikeiden osoitteiden osuus 98,1 prosenttia.

Kunnittaisiin väestötilastoihin virheelliset osoitteet vaikuttavat vain, jos väärä osoite on toisessa kunnassa kuin oikea osoite. Vääristä osoitteista vain osa on väärässä kunnassa.

Kunnallisvaalien yhteydessä ulkomaalaisten äänioikeusilmoitusten palautukset paljastavat yleensä noin 1 000 henkeä, jotka ovat muuttaneet maasta ilmoitusta tekemättä ja ovat siten olleet edelleen tilastoituna väestöön. Väestörekisterikeskus poistaa heidät väestötietojärjestelmän maassa asuvasta väestöstä ennen seuraavaa vuodenvaihdetta.

4. Julkaistujen tietojen ajantasaisuus ja oikea-aikaisuus

Väestönmuutostiedoista tuotetaan ennakkotilasto kuukausittain. Tiedot julkaistaan tilastokuukautta seuraavan kuukauden jälkipuoliskolla.

Lopullinen väestörakennetilasto valmistuu vuosittain maaliskuun puolivälin jälkeen ja lopulliset väestönmuutostilastot huhti-toukokuussa. Lopullisten väestönmuutosten ja vuoden lopun ennakkotilaston kokonaismäärien erot näkyvät muutoslajeittain oheisesta taulukosta. Ero on suhteellisesti suurin nettomaahanmuutossa, mikä johtuu lähinnä lopullisen tilaston ja ennakkotilaston maahanmuuttolukujen erosta. Nettomaahanmuuton lukujen ero kasvattaa myös kokonaisuutoksen suhteellista eroa lopullisen tilaston ja ennakkotilaston lukujen välillä. Vuoden 2011 ennakkoväkiluku oli 696 henkeä pienempi kuin lopullinen väkiluku. Suhteellisesti ero oli -0,1 promillea.

Väestömuutosten ennakkotilaston ja lopullisen tilaston vertailu 2011

Vuosi- neljännes	Elävänä syntyneet	Kuolleet	Synty- neiden enemmyys	Kuntien välinen muutto 1)	Maahan- muutto	Maasta- muutto	Netto- maahan- muutto	Kokonais- muutos ²⁾	Avioliitot	Avioerot
Lopulliset tiedot 2011										
I	14 734	13 257	1 477	54 445	6 232	2 845	3 387	4 864	4 316	3 575
II	14 938	12 601	2 337	69 626	6 662	2 665	3 997	6 334	6 405	3 337
III	16 017	12 082	3 935	95 368	9 753	4 322	5 431	9 366	11 762	3 380
IV	14 272	12 645	1 627	62 098	6 834	2 828	4 006	5 427	5 925	3 177
I-IV	59 961	50 585	9 376	281 537	29 481	12 660	16 821	25 991	28 408	13 469
Ennakkotiedot 2011										
I	14 756	13 313	1 443	53 956	5 921	2 914	3 007	4 450	4 449	3 617
II	14 950	12 611	2 339	68 889	6 403	2 660	3 743	6 082	6 492	3 367
III	16 016	12 070	3 946	94 513	9 369	4 254	5 115	9 061	11 783	3 375
IV	14 234	12 440	1 794	61 102	6 554	2 646	3 908	5 702	5 834	3 135
I-IV	59 956	50 434	9 522	278 460	28 247	12 474	15 773	25 295	28 558	13 494
Lopulliset tiedot – ennakkotiedot 2011										
I	-22	-56	34	489	311	-69	380	414	-133	-42
II	-12	-10	-2	737	259	5	254	252	-87	-30
III	1	12	-11	855	384	68	316	305	-21	5
IV	38	205	-167	996	280	182	98	-275	91	42
I-IV	5	151	-146	3 077	1 234	186	1 048	696	-150	-25

1) Kuntien väliset muutot ovat vuoden 2012 aluejaolla.

2) Kokonaisuutos sisältää väkiluvun korjauksen lopullisten tietojen viimeisellä vuosineljänneksellä.

5. Tietojen saatavuus ja läpinäkyvyys/selkeys

Tilastokeskus julkaisee Internet-sivuillaan väestömuutosten ennakkotilaston koko maan tiedot kuukausittain ja alueittaiset tiedot neljännesvuosittain.

Ennakkotilaston väkilukutiedot sekä koko maan tasolla että alueittain julkaistaan Tilastokeskuksen Internet-sivuilla kuukausittain.

Alueittaiset väestömuutosten ennakkotiedot kuukausittain ovat saatavana maksullisessa Väestötilastopalvelussa <http://tilastokeskus.fi/tup/vaestotilastopalvelu/index.html>.

Ennakkotilaston tietoja toimitetaan myös sähköpostitse <http://tilastokeskus.fi/til/vamuu/yht.html>.

Lopulliset väestömuutosten perustiedot eri aluejaoilla ovat saatavana Tilastokeskuksen maksuttomasta tilastopalvelusta <http://tilastokeskus.fi/tup/statfin/index.html>. Eritellympää tietoa väestöstä mm. kunnan osa-alueittain on maksullisessa Väestötilastopalvelussa (linkki yllä). Maksullinen Altika-alue tietokanta <http://tilastokeskus.fi/tup/altika/index.html> sisältää kunnittaisia väestötietoja vuodesta 1975 lähtien. Väestömuutos- ja väkilukutietoja koko maan tasolla vuodesta 1749 alkaen on saatavana maksullisessa Astika-aikasarjatietokannassa <http://tilastokeskus.fi/tup/astika/index.html>.

6. Tilastojen vertailukelpoisuus

Väestön ennakkotilastossa käytetään tilastovuoden ensimmäisen päivän aluejakoa. Edellisen vuoden lopulliset väestötilastot puolestaan tuotetaan tilastovuotta seuraavan vuoden aluejaolla. Ennakkotilaston tiedot ovat siten alueliitosten osalta suoraan vertailukelpoisia edellisen vuoden lopullisiin lukuihin, eivät edellisen vuoden ennakkolukuihin.

7. Selkeys ja eheys/yhtenäisyys

Väestörekisterikeskus julkistaa kunnittaiset asukasluvut kuukausittain. Luvut poikkeavat Tilastokeskuksen kuukausittaisista ennakkotiedoista. Ero johtuu siitä, että Väestörekisterikeskus julkistaa rekisteritilanteen kuun vaihtuessa, kun taas Tilastokeskus odottaa muutosilmoituksia kaksi viikkoa kuun loputtua, ennen kuin tuottaa ennakkotilaston edellisen kuun lopun tilanteesta.

8. Dokumentointi

Tilastoissa käytetyt luokitukset löytyvät Tilastokeskuksen kotisivuilta.

Väestötieteen käsitteisiin voi perehtyä Tilastokeskuksen verkkokoulussa.

Väestön ennakkotilastossa käytetyistä käsitteistä on kerrottu myös tilaston Internet-sivuilla kohdassa Käsitteet ja määritelmät.

Lisätietoja

Marja-Liisa Helminen 09 1734 3273

Irma Pitkänen 09 1734 3262

Vastaava tilastojohtaja:

Jari Tarkoma

vaesto.tilasto@tilastokeskus.fi

www.tilastokeskus.fi

Lähde: Väestö- ja kuolemansyytilastot, Tilastokeskus

Asiakaspalaute: www.tilastokeskus.fi/palaute

Tietopalvelu, Tilastokeskus
puh. 09 1734 2220
www.tilastokeskus.fi

Julkaisutilaukset, Edita Publishing Oy
puh. 020 450 05
asiakaspalvelu.publishing@edita.fi
www.editapublishing.fi

ISSN 1796-0479
= Suomen virallinen tilasto
ISSN 1798-8381 (pdf)