

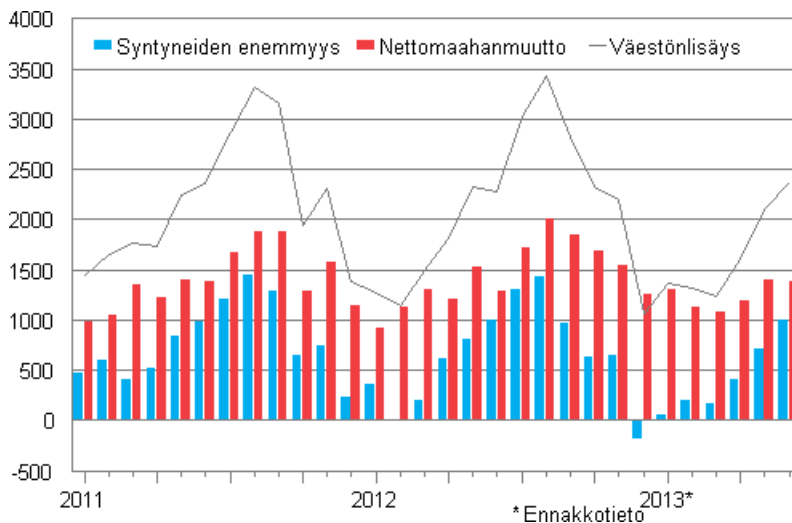
# Väestön ennakkotilasto

2013, kesäkuu

## Suomen ennakkoväkiluku kesäkuun lopussa 5 436 678

Tilastokeskuksen ennakkotietojen mukaan Suomen väkiluku oli kesäkuun lopussa 5 436 678. Maamme väkiluku kasvoi vuoden 2013 ensimmäisellä vuosipuoliskolla 10 000 henkeä, mikä on 340 henkeä vähemmän kuin vastaavana ajanjaksona vuosi sitten. Suurin syy väestönlisäykseen oli muuttovoitto ulkomailta: maahanmuuttoa oli 7 480 enemmän kuin maastamuuttoa. Luonnollinen väestönlisäys eli syntyneiden enemmyys kuolleisiin nähden oli 2 520 henkeä.

### Väestönlisäys kuukausittain 2011–2013\*



Tammi-kesäkuun ennakkotilaston mukaan ulkomailta muutti Suomeen 13 200 henkeä ja Suomesta ulkomaille 5 720 henkeä. Maahanmuuttoa oli 290 ja maastamuuttoa 410 vähemmän kuin edellisvuonna. Suomen kansalaisia maahanmuuttajista oli 3 820 ja maastamuuttajista 3 920.

Ensimmäisellä vuosipuoliskolla syntyi 29 020 lasta, mikä on 620 lasta vähemmän kuin vastaavana aikana vuonna 2012. Kuolleiden määrä oli 26 500, mikä on 150 henkeä vähemmän kuin vuotta aiemmin.

Kuntien välisiä muuttoja kertyi kesäkuun loppuun mennessä 117 890. Vähennystä edellisen vuoden tammi-kesäkuuhun verrattuna oli 5 040 muuttoja vuoden 2013 kuntajaon mukaan.

Maakunnittaisten ennakkotietojen mukaan väkiluku kasvoi kymmenessä ja väheni yhdeksässä maakunnassa tammi-kesäkuun aikana. Sekä luonnollinen väestönmuutos että kokonaisnettomuutto olivat positiivisia Uudellamaalla, Pirkanmaalla, Keski-Pohjanmaalla sekä Ahvenanmaalla. Lapissa, Kainuussa, Pohjois- ja Etelä-Karjalassa sekä Pohjois-Savossa luonnollinen väestönmuutos ja kokonaisnettomuutto olivat negatiivisia.

Väkiluku kasvoi tammi-kesäkuun aikana määrällisesti eniten Uudellamaalla, joka lisäsi väestöään 9 290 hengellä. Seuraavaksi eniten väkiluku kasvoi Pirkanmaalla, 1 190 henkeä. Väkilukuun suhteutettuna väestönlisäys oli suurinta Uudellamaalla, 5,9 promillea. Ahvenanmaan suhteellinen väestönkasvu oli toiseksi suurinta, 5,1 promillea. Määrällisesti suurin väestötappio oli Lapin maakunnassa, joka menetti 630 henkeä. Etelä-Savon väkiluku väheni 420 hengellä, mikä oli toiseksi suurin väestötappio. Suhteellisesti suurin väestötappio oli Lapin maakunnassa, joka menetti väestöstään 3,5 promillea ja toiseksi suurin Kainuussa, 2,9 promillea.

Väkiluvun suhteellinen kasvu nopeutui tammi-kesäkuussa eniten Kainuussa ja Varsinais-Suomessa. Kainuussa oli tosin väestötappiota 2,9 promillea, mutta viime vuonna vastaavana aikana väestötappio oli vieläkin suurempi, 3,7 promillea. Varsinais-Suomen väkiluvun suhteellinen kasvu oli vuoden alkupuoliskolla 1,3 promillea, kun se vuoden 2012 vastaavana aikana oli 0,6 promillea.

Suhteellinen väestönkasvu hidastui ennakkotietojen mukaan eniten Ahvenanmaalla ja Lapissa. Ahvenanmaalla suhteellinen väestönlisäys oli ensimmäisellä vuosipuoliskolla 5,1 promillea, kun vuotta aiemmin väestönlisäys oli 6,7 promillea. Lapissa suhteellinen väestönmuutos oli -3,5 promillea pienentyen vuotta aiemmasta 1,2 promilleyksikköä.

Kuntien välisestä ja kansainvälisestä muutosta keräsivät tammi-kesäkuussa suhteellisesti eniten voittoa Ahvenanmaa ja Uusimaa. Ahvenanmaan muuttovoitto oli 4,3 ja Uudenmaan 4,0 promillea vuoden 2013 maakuntajaon mukaan. Tappiota kertyi suhteellisesti eniten Lapin ja Keski-Suomen maakunnille. Lapin ja Keski-Suomen suhteelliset muuttotappiot olivat 2,9 ja 1,9 promillea vastaavasti.

Kaupunkiseudut saivat kuntien välisessä muutossa alkuvuonna voittoa 800 henkeä, kun vastaavana ajanjaksona vuosi sitten voitto oli 350 henkeä. Tiedot perustuvat väestötilaston kaupunkiseutulouokitukseen. Keskuskuntien tappio oli 80 henkeä, kun se vuotta aiemmin oli 1 720 henkeä. Keskuskunnan kehyskuntien voitto oli tammi-kesäkuussa 880 henkeä supistuen 1 190 hengellä vuotta aiemmasta.

# Sisällys

## Taulukot

### Liitetaulukot

Liitetaulukko 1. Väestönmuutosten ennakkotiedot tapahtumakuukauden mukaan 2013.....	4
Liitetaulukko 2. Väestönmuutosten lopulliset tiedot 2005–2012 sekä ennakkotiedot 2013*.....	5
Liitetaulukko 3. Väestönmuutosten ennakkotilastojen vertailu vuosina 2013 ja 2012 .....	5
Liitetaulukko 4. Väestönmuutosten ennakkotietoja maakunnittain 2013 ja muutos vuoden 2012 ennakkotietoihin verrattuna, 1–2. neljännes.....	6
Liitetaulukko 5. Ennakkotietoja maahan- ja maastamuuttaneista lähtö-/määrämaan mukaan maakunnittain, 1–2. neljännes 2013.....	7

## Kuviot

### Liitekuviot

Liitekuvio 1. Elävänä syntyneet neljännesvuosittain 1993–2012 sekä ennakkotieto 2013.....	8
Liitekuvio 2. Kuolleet neljännesvuosittain 1993–2012 sekä ennakkotieto 2013.....	8
Liitekuvio 3. Kuntien välinen muutto neljännesvuosittain 1993–2012 sekä ennakkotieto 2013.....	9
Liitekuvio 4. Maahanmuutto neljännesvuosittain 1993–2012 sekä ennakkotieto 2013.....	9
Liitekuvio 5. Maastamuutto neljännesvuosittain 1993–2012 sekä ennakkotieto 2013.....	10
Laatuseloste, Väestön ennakkotilasto .....	11

# Liitetaulukot

## Liitetaulukko 1. Väestönmuutosten ennakkotiedot tapahtumakuukauden mukaan 2013

Kuukausi/ neljännes	Elävänä syntyneet	Kuolleet	Syntyneiden enemmyys	Kuntien välinen muutto	Maahan- muutto	Maasta- muutto	Netto- maahan- muutto	Kokonais- muutos	Väkiluku
Yhteensä	29 023	26 499	2 524	117 885	13 200	5 720	7 480	10 004	5 436 678
Tammikuu	4 843	4 787	56	19 771	2 646	1 341	1 305	1 361	5 428 035
Helmikuu	4 479	4 283	196	16 163	2 029	904	1 125	1 321	5 429 356
Maaliskuu	4 980	4 813	167	16 766	1 915	838	1 077	1 244	5 430 600
1. neljännes	14 302	13 883	419	52 700	6 590	3 083	3 507	3 926	5 430 600
Huhtikuu	4 843	4 440	403	18 362	2 065	867	1 198	1 601	5 432 201
Toukokuu	5 019	4 309	710	22 225	2 213	816	1 397	2 107	5 434 308
Kesäkuu	4 859	3 867	992	24 598	2 332	954	1 378	2 370	5 436 678
2. neljännes	14 721	12 616	2 105	65 185	6 610	2 637	3 973	6 078	5 436 678

## Liitetaulukko 2. Väestönmuutosten lopulliset tiedot 2005–2012 sekä ennakkotiedot 2013\*

Vuosi/ muutos	Neljän- nes	Elävänä syntyneet	Kuolleet	Synty- neiden enemmyys	Kuntien välinen muutto <sup>1)</sup>	Maahan- muutto	Maasta- muutto	Netto- maahan- muutto	Kokonais- muutos <sup>2)</sup>	Avioliitot	Avioerot
2013*	I-II	29 023	26 499	2 524	117 885	13 200	5 720	7 480	10 004	10 035	7 126
2012	I-II	29 646	26 653	2 993	122 929	13 487	6 133	7 354	10 347	11 258	6 732
Muutos <sup>3)</sup>		-623	-154	-469	-5 044	-287	-413	126	-343	-1 223	394
2012	I	14 774	14 198	576	53 801	6 374	3 032	3 342	3 918	4 388	3 442
2012	II	14 872	12 455	2 417	69 128	7 113	3 101	4 012	6 429	6 870	3 290
2012	III	15 762	12 056	3 706	92 601	10 347	4 766	5 581	9 287	11 492	3 362
2012	IV	14 085	12 998	1 087	60 437	7 444	2 946	4 498	5 773	6 128	2 946
2012	I-IV	59 493	51 707	7 786	275 967	31 278	13 845	17 433	25 407	28 878	13 040
2011	I	14 734	13 257	1 477	53 370	6 232	2 845	3 387	4 864	4 316	3 575
2011	II	14 938	12 601	2 337	68 288	6 662	2 665	3 997	6 334	6 405	3 337
2011	III	16 017	12 082	3 935	93 809	9 753	4 322	5 431	9 366	11 762	3 380
2011	IV	14 272	12 645	1 627	60 895	6 834	2 828	4 006	5 633	5 925	3 177
2011	I-IV	59 961	50 585	9 376	276 362	29 481	12 660	16 821	26 197	28 408	13 469
2010	I	15 037	13 035	2 002	49 831	5 321	2 607	2 714	4 716	4 453	3 432
2010	II	15 162	12 321	2 841	66 693	5 922	2 429	3 493	6 334	6 848	3 415
2010	III	15 993	12 492	3 501	89 876	8 517	4 182	4 335	7 836	12 661	3 517
2010	IV	14 788	13 039	1 749	59 529	5 876	2 687	3 189	4 963	5 990	3 255
2010	I-IV	60 980	50 887	10 093	265 929	25 636	11 905	13 731	23 849	29 952	13 619
2009	I-IV	60 430	49 883	10 547	258 897	26 699	12 151	14 548	25 113	29 836	13 527
2008	I-IV	59 530	49 094	10 436	263 792	29 114	13 657	15 457	25 830	31 014	13 471
2007	I-IV	58 729	49 077	9 652	273 798	26 029	12 443	13 586	23 529	29 497	13 224
2006	I-IV	58 840	48 065	10 775	266 990	22 451	12 107	10 344	21 375	28 236	13 255
2005	I-IV	57 745	47 928	9 817	269 439	21 355	12 369	8 986	18 969	29 283	13 383

1) Kuntien välinen muutto vuoden 2013 aluejaolla.

2) Kokonaisuutos sisältää väkiluvun korjauksen lopullisten tietojen viimeisellä vuosineljänneksellä 2005–2012.

3) Muutos: 2013\* I-II neljännes – 2012 I-II neljännes

## Liitetaulukko 3. Väestönmuutosten ennakkotilastojen vertailu vuosina 2013 ja 2012

Vuosi/ muutos	Neljän- nes	Elävänä syntyneet	Kuolleet	Synty- neiden enemmyys	Kuntien välinen muutto	Maahan- muutto	Maasta- muutto	Netto- maahan- muutto	Kokonais- muutos	Avioliitot	Avioerot
2013*	I	14 302	13 883	419	52 700	6 590	3 083	3 507	3 926	3 962	3 575
2013*	II	14 721	12 616	2 105	65 185	6 610	2 637	3 973	6 078	6 073	3 551
2012*	I	14 798	14 241	557	54 603	6 256	3 061	3 195	3 752	4 535	3 476
2012*	II	14 886	12 452	2 434	70 143	7 027	3 091	3 936	6 370	6 948	3 305
I 2013* – I 2012*		-496	-358	-138	-1 903	334	22	312	174	-573	99
II 2013* – II 2012*		-165	164	-329	-4 958	-417	-454	37	-292	-875	246

**Liitetaulukko 4. Väestönmuutosten ennakkotietoja maakunnittain 2013 ja muutos vuoden 2012 ennakkotietoihin verrattuna, 1–2. neljännes**

Alue/maakunta <sup>1)</sup>	Syntyneiden enemmitys		Maakuntien välinen nettomuutto		Nettomaahanmuutto		Kokonaismuutos	
	2013*	Muutos	2013*	Muutos	2013*	Muutos	2013*	Muutos
KOKO MAA	2 524	-467	-	-	7 480	349	10 004	-118
MANNER-SUOMI	2 501	-492	-16	33	7 374	380	9 859	-79
Uusimaa	3 032	-123	3 057	899	3 202	-20	9 291	756
Varsinais-Suomi	-12	26	78	196	535	71	601	293
Satakunta	-309	-2	-62	33	288	67	-83	98
Kanta-Häme	-139	-102	49	-	259	37	169	-65
Pirkanmaa	447	-101	429	-156	318	34	1 194	-223
Päijät-Häme	-125	28	53	-130	220	24	148	-78
Kymenlaakso	-350	-4	-56	-53	281	-24	-125	-81
Etelä-Karjala	-288	-28	-160	33	120	-98	-328	-93
Etelä-Savo	-472	-11	-100	27	154	-78	-418	-62
Pohjois-Savo	-262	67	-256	46	176	-47	-342	66
Pohjois-Karjala	-227	-28	-371	-159	183	1	-415	-186
Keski-Suomi	159	67	-716	-323	192	-38	-365	-294
Etelä-Pohjanmaa	-46	-67	84	-36	169	8	207	-95
Pohjanmaa	99	-88	-484	-44	448	166	63	34
Keski-Pohjanmaa	70	1	-72	-48	95	32	93	-15
Pohjois-Pohjanmaa	1 144	-145	-424	62	313	86	1 033	3
Kainuu	-122	65	-240	-50	127	52	-235	67
Lappi	-98	-47	-825	-264	294	107	-629	-204
AHVENANMAA - ÅLAND	23	25	16	-33	106	-31	145	-39

1) Aluejako 1.1.2013

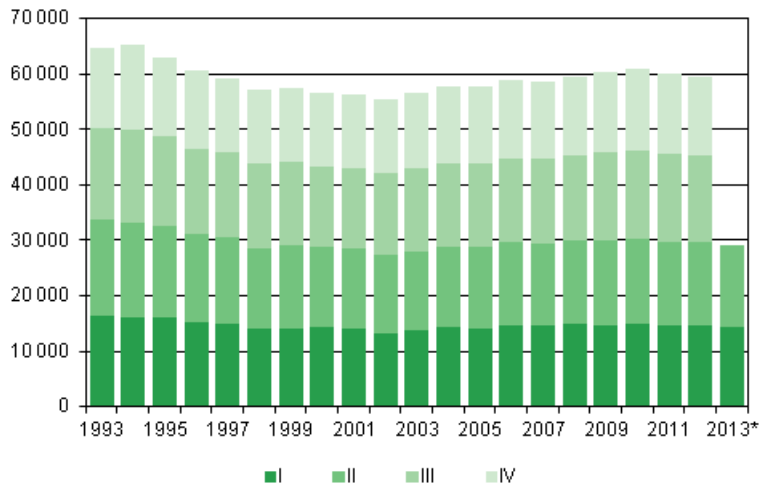
**Liitetaulukko 5. Ennakkotietoja maahan- ja maastamuuttaneista lähtö-/määrämaan mukaan maakunnittain, 1–2. neljännes 2013**

Alue/maakunta <sup>1)</sup>	Maahanmuutto			Maastamuutto			Nettomaahanmuutto		
	Yhteensä	EU 27 maat	Pohjois-maat	Yhteensä	EU 27 maat	Pohjois-maat	Yhteensä	EU 27 maat	Pohjois-maat
KOKO MAA	13 200	6 650	1 640	5 720	3 600	1 486	7 480	3 050	154
MANNER-SUOMI	12 953	6 426	1 442	5 579	3 472	1 371	7 374	2 954	71
Uusimaa	6 147	3 332	546	2 945	1 801	651	3 202	1 531	-105
Varsinais-Suomi	994	517	128	459	295	137	535	222	-9
Satakunta	431	279	48	143	100	28	288	179	20
Kanta-Häme	332	168	19	73	59	14	259	109	5
Pirkanmaa	752	378	66	434	261	76	318	117	-10
Päijät-Häme	322	152	40	102	60	28	220	92	12
Kymenlaakso	386	148	26	105	74	15	281	74	11
Etelä-Karjala	247	87	15	127	37	7	120	50	8
Etelä-Savo	212	97	11	58	43	17	154	54	-6
Pohjois-Savo	309	135	32	133	97	36	176	38	-4
Pohjois-Karjala	250	90	23	67	45	19	183	45	4
Keski-Suomi	344	144	43	152	103	28	192	41	15
Etelä-Pohjanmaa	249	149	26	80	53	19	169	96	7
Pohjanmaa	677	271	167	229	152	114	448	119	53
Keski-Pohjanmaa	132	48	17	37	26	12	95	22	5
Pohjois-Pohjanmaa	550	211	94	237	123	70	313	88	24
Kainuu	161	27	5	34	22	6	127	5	-1
Lappi	458	193	136	164	121	94	294	72	42
AHVENANMAA — ÅLAND	247	224	198	141	128	115	106	96	83

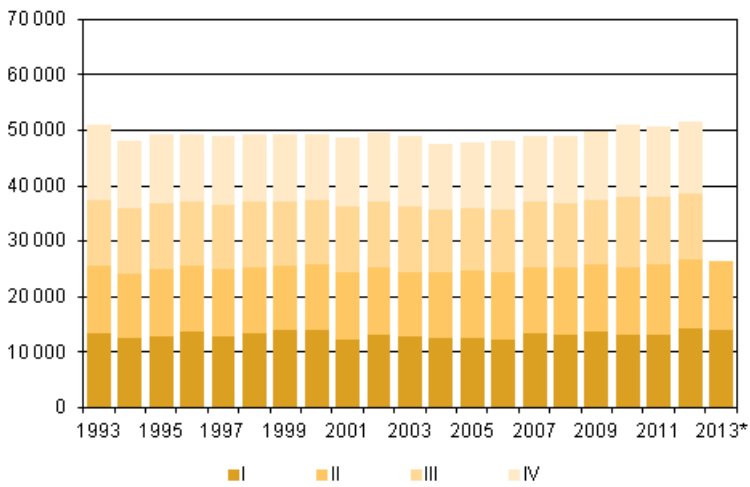
1) Aluejako 1.1.2013

# Liitekuviot

**Liitekuvio 1. Elävänä syntyneet neljännesvuosittain 1993–2012 sekä ennakkotieto 2013**

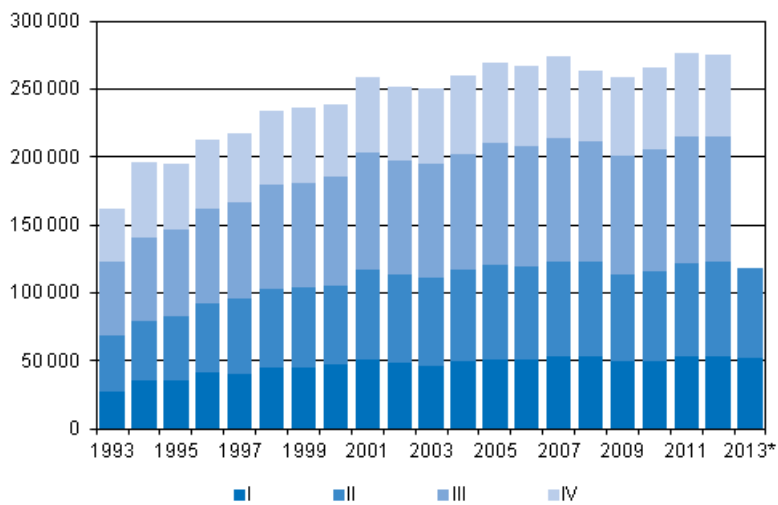


**Liitekuvio 2. Kuolleet neljännesvuosittain 1993–2012 sekä ennakkotieto 2013**

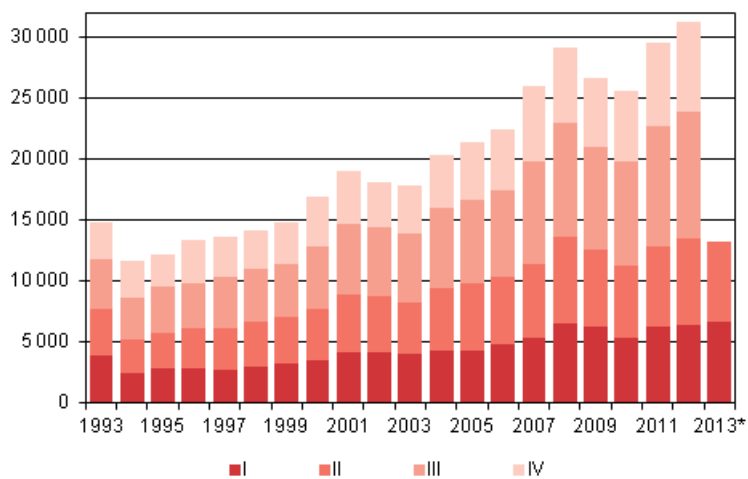




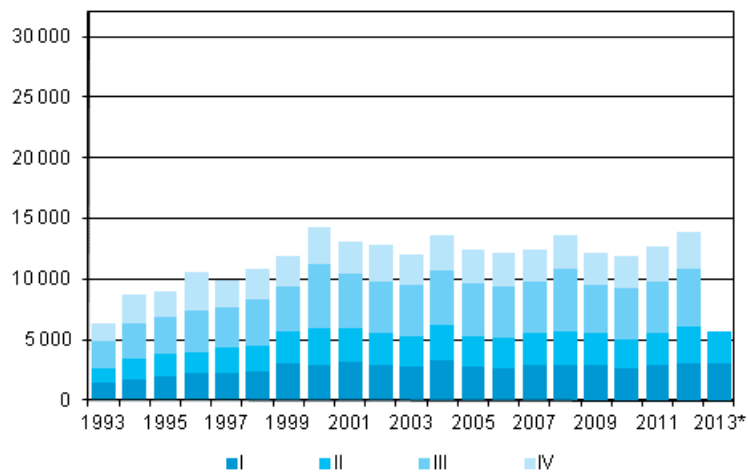
**Liitekuvio 3. Kuntien välinen muutto neljännesvuosittain 1993–2012 sekä ennakkotieto 2013**



**Liitekuvio 4. Maahanmuutto neljännesvuosittain 1993–2012 sekä ennakkotieto 2013**



**Liitekuvio 5. Maastamuutto neljännesvuosittain 1993–2012 sekä ennakkotieto 2013**



# Laatuseloste, Väestön ennakkotilasto

## 1. Tilastotietojen relevanssi

Väestötietojärjestelmä on perustettu vuonna 1969, ja sitä ylläpitävät Väestörekisterikeskus ja maistraatit. Suomen viimeinen henkikirjoitus tehtiin 1.1.1989. Väestötietojärjestelmää päivitetään muutosilmoituksin. Väestötietojärjestelmään tallennettavat tiedot määrittelee laki väestötietojärjestelmästä ja Väestörekisterikeskuksen varmennepalveluista (661/2009). Tarkempia säännöksiä tietojen tallentamisesta annetaan valtioneuvoston asetuksessa väestötietojärjestelmästä (128/2010).

Väestörekisterikeskus toimittaa Tilastokeskukselle viikoittain väestötietojärjestelmään rekisteröidyt muutokset.

Väestötilaston ennakkotiedot kuvaavat tärkeimpiä väestönmuutosten kokonaismääriä alueittain sekä väestön määrää ajanjakson lopussa. Ajanjakson loputtua odotetaan muutosilmoituksia vielä kaksi viikkoa ennen tilaston tekemistä. Kahta viikkoa kauemmin viiptyneet muutosilmoitukset tilastoidaan seuraavassa tilastossa oikeaan tapahtuma-ajankohtaan.

Tilastossa elävänä syntyneellä tarkoitetaan lasta, joka syntymän jälkeen hengitti tai osoitti muita elonmerkkejä. Vain Suomessa vakinaisesti asuvien naisten elävänä synnyttämät lapset otetaan huomioon väkilukutilastossa. Synnytyssairaalat ilmoittavat tiedot vastasyntyneistä maistraateille.

Kuolemasta on viipymättä ilmoitettava lääkärille tai poliisille. Terveystieteiden tutkimuskeskityksen toimintayksikön tai lääkärin on ilmoitettava tieto kuolemasta väestötietojärjestelmään (laki 459/1973). Lääkäri kirjoittaa kuolemasta kuolintodistuksen. Jos kuolemansyyn selvittäminen edellyttää ruumiinavausta, kuolintodistuksen laatii oikeuslääkäri. Kuolintodistuksen kirjoittanut lääkäri toimittaa todistuksen Terveystieteiden ja hyvinvoinnin laitoksen (THL) sille alueyksikölle, jonka toimialueella vainajalla on ollut kotipaikka. THL:n oikeuslääkäri tarkistaa todistuksen oikeellisuuden ja lähettää sen Tilastokeskukseen.

Jos lääkärin antamaa hautauslupaa tai kuolintodistusta ei saada ilman kohtuutonta vaikeutta tai viivästystä, poliisi voi antaa, neuvoteltuaan oikeuslääkärin tai lääkärin kanssa, suorittamansa tutkinnan perusteella kuolinselvityksen. Poliisin on viipymättä lähetettävä kuolinselvitys THL:lle. THL:n on edelleen viipymättä ilmoitettava tieto henkilön kuolemasta maistraatille, joka vie tiedon väestötietojärjestelmään (asetus 948/1973).

Kuolleiden tilasto perustuu väestötietojärjestelmään. Suomessa kuolleeksi tilastoidaan henkilöt, jotka kuollessaan asuvat vakinaisesti Suomessa. Kuolintodistusten perusteella tehdään kuolemansyytilasto, joka julkaistaan omana sarjanaan. Väestötilastojen kuolleiden lukumäärä poikkeaa kuolintodistusten perusteella laaditun kuolemansyytilaston luvusta jonkin verran.

Maahanmuuttaneen Suomen kansalaisen on ilmoitettava muutostaan maistraatille, joka päivittää tiedot väestötietojärjestelmään (laki 661/2009). Ulkomaalaisen maahantulo edellyttää, että hänellä on voimassa oleva vaadittava viisumi, oleskelulupa taikka työntekijän tai elinkeinonharjoittajan oleskelulupa, jollei Euroopan yhteisön lainsäädännöstä tai Suomea sitovasta kansainvälisestä sopimuksesta muuta johdu (ulkomaalaislaki 301/2004). Maistraatti tallentaa myös sille ilmoitetut ulkomaan kansalaista koskevat tiedot väestötietojärjestelmään, jos henkilöllä on Suomessa kotikuntalainen (201/1994) mukaan määräytynyt kotikunta ja siellä oleva vakinainen asuinpaikka. Perustellusta pyynnöstä ulkomaan kansalaisen tiedot voidaan tallentaa myös, jos hänellä esim. on kotikuntalaisia tarkoitettu tilapäinen asuinpaikka Suomessa ja tallentaminen on tarpeen mm. työteon tai opiskelun vuoksi (laki 661/2009). Ennakkotilastossa henkilön siirtyminen muualta Suomeen luetaan maahanmuutoksi vain, jos väestötietojärjestelmään on tehty merkintä, että hän on saanut vakinaisen asuinpaikan Suomesta.

Maassamuuttajan on viimeistään viikon kuluttua muutosta annettava itsestään ja kanssaan muuttaneista perheenjäsenistä muuttoilmoitus. Muutto ilmoitetaan lomakkeella joko vakinaiseksi tai tilapäiseksi. Muuttoilmoituksen saatuaan maistraatti päättää, onko kyseessä tilapäinen vai vakinainen asuinpaikan muutos. Opiskelijoiden muutot opiskelupaikkakunnalle on voitu katsoa vakinaisiksi muutoiksi 1.6.1994 lähtien, jolloin tuli voimaan kotikuntalaki. (lait 661/2009, 201/1994)

Maasta muuttavien on tehtävä itsestään muuttoilmoitus kuten maan sisällä muuttavienkin (lait 661/2009, 201/1994). Maasta muuttaneiksi katsotaan pääasiassa henkilöt, jotka muuttavat ulkomaille asumaan yhtä

vuotta pitemmäksi ajaksi. Poikkeuksen muodostavat Suomen kansalaiset, jotka ovat diplomaatteja, kehitysyhteistyössä toimivia ym. (kotikuntalaki 201/1994). Pohjoismaiden välisen sopimuksen mukaan tilapäistä oleskelua, joka kestää alle kuusi kuukautta ei pidetä muuttona (kotikuntalaki 201/1994, asetus ja valtiosopimus 96/2006).

Kun henkilö muuttaa toisesta Pohjoismaasta toiseen, hänen on ilmoitettava muutostaan tulovaltion paikalliselle rekisteriviranomaiselle, joka päättää rekisteröidäänkö henkilö tulovaltiossa asuvaksi. Tulovaltion rekisteriviranomainen ilmoittaa päätöksestään kyseiselle henkilölle ja lähtövaltion rekisteriviranomaiselle. Lähtövaltion väestörekisterissä maastamuuttopäiväksi merkitään se päivä, jona henkilö on otettu tulomaan paikalliseen väestörekisteriin. (Kotikuntalaki 201/1994, asetus ja valtiosopimus 96/2006)

Kansalaisuudella tarkoitetaan yksilön ja valtion välistä lainsäädännöllistä sidettä, joka määrittää yksilön ja valtion suhdetta sekä niiden keskeisiä oikeuksia ja velvollisuuksia. Yleensä kansalaisuus saadaan syntyessä, mutta toiseen maahan muuttaneelle voidaan myöntää myös uuden kotimaan kansalaisuus. Henkilöllä voi olla myös useamman maan kansalaisuus (kansalaisuuslaki 359/2003 ja asetus kansalaisuudesta 799/2004). Jos henkilöllä on kahden maan kansalaisuus, joista toinen on Suomen, hän on tilastoissa Suomen kansalaisena. Jos Suomessa asuvalla ulkomaan kansalaisella on useita ulkomaisten kansalaisuuksia, hän on rekisterissä ja tilastoissa sen maan kansalaisena, jonka passilla hän on maahan tullut. Suomen kansalaisuuden saaneiden tilasto perustuu Maahanmuuttoviraston väestötietojärjestelmään ilmoittamiin päätöksiin.

Avioliitoilla ja avioeroilla tarkoitetaan Suomessa vakinaisesti asuvien naisten avioliittoja ja -eroja. Avioliittotilasto perustuu maistraattien väestötietojärjestelmään tallentamiin tietoihin solmituista avioliitoista. Kirkollisista vihkimisistä maistraatit saavat tiedot seurakunnista. Avioerotilasto perustuu tuomioistuinten väestötietojärjestelmään ilmoittamiin päätöksiin myönnettyistä avioeroista.

Kahden samaa sukupuolta olevan 18 vuotta täyttäneen henkilön parisuhde voidaan rekisteröidä. Rekisteröity parisuhde purkautuu, kun parisuhteen toinen osapuoli kuolee tai julistetaan kuolleeksi taikka parisuhde puretaan tuomioistuimen päätöksellä (laki 950/2001). Tilasto rekisteröidyistä parisuhteista perustuu maistraattien väestötietojärjestelmään viemiin tietoihin. Rekisteröityjen parien erotilasto perustuu tuomioistuinten väestötietojärjestelmään päivittäisiin tietoihin myönnettyistä eropäätöksistä.

Väestöön kuuluvat ne Suomen kansalaiset ja ulkomaalaiset, jotka asuvat vakinaisesti Suomessa (kotikuntalaki 201/1994), vaikka olisivatkin tilapäisesti ulkomailla. Turvapaikanhakija saa kotipaikan vasta, kun hänen hakemuksensa on hyväksytty.

Suomessa asuvat vieraan valtion lähetystöön, kaupalliseen edustustoon tai lähetetyn konsulin virastoon kuuluvat henkilöt sekä näiden perheenjäsenet ja henkilökohtainen palveluskunta eivät kuulu maassa asuvaan väestöön, elleivät ole Suomen kansalaisia. Sen sijaan Suomen ulkomailla olevien lähetystöjen ja kaupallisten edustustojen suomalainen henkilökunta sekä YK:n rauhanturvajoukoissa palvelevat luetaan maassa asuvaan väestöön.

Tilastokeskuksen tehtävänä on laatia yhteiskuntaoloja koskevia tilastoja (Laki tilastokeskuksesta 24.1.1992/48). Näihin kuuluvat myös väestötilastot. Tilastokeskuksen työjärjestys määrittää Henkilötilastot väestötilastojen tekijäksi (Tilastokeskuksen työjärjestys, TK-00-1497-12).

## ***2. Tilastotutkimuksen menetelmäkuvaus***

Väestömuutosaineisto on kokonaisaineisto. Siihen on poimittu väestötietojärjestelmästä kaikkien Suomessa vakinaisesti asuvien henkilöiden väestömuutokset.

## ***3. Tietojen oikeellisuus ja tarkkuus***

Yleisesti ottaen Väestörekisterikeskuksen väestötietojärjestelmää voidaan pitää henkilöiden suhteen erittäin kattavana. Jotta henkilö saa henkilötunnuksen on hänet kirjattava väestötietojärjestelmään. Vakituinen asuminen Suomessa ilman henkilötunnusta on käytännöllisesti katsoen mahdotonta. Laillinen työssäkäynti, pankkitilin avaaminen, asioiminen viranomaisten kanssa jne. edellyttävät henkilötunnusta. Voidaan olettaa, ettei Suomessa ole merkittäviä määriä esim. yli vuoden kestäviä jaksoja 'pimeää' työtä tekeviä henkilöitä, joille palkka maksetaan käteisellä.

Väestötietojärjestelmää on pidetty yllä henkikirjoituksen lakkauttamisen jälkeen vuodesta 1989 pelkästään väestönmuutosilmoituksin. Näiden oikeellisuudesta kertoo väestötietojärjestelmästä tehty osoitteiden luotettavuustutkimus.

Väestörekisterikeskus teettää vuosittain Tilastokeskuksella otantatutkimuksen osoitetietojen oikeellisuudesta. Noin 11 000 hengeltä tiedustellaan, onko heidän osoitteensa väestötietojärjestelmässä oikea. Vuoden 2012 tutkimuksessa vastanneista 98,9 prosentilla tieto oli oikein. Tutkimuksen kato oli 16,9 prosenttia. Kadon osalta osoitteet pyrittiin tarkistamaan muista lähteistä. Katoon kuuluvista henkilöistä 92,3 prosentilla osoite pystyttiin toteamaan oikeaksi, 5,9 prosentilla vääräksi ja 1,8 prosentilla tietoa ei voitu tarkistaa. Jos oletetaan kaikkien kadossa olleiden tarkistamatta jääneiden tiedot vääriksi, olisi lopullinen oikeiden osoitteiden osuus 98,1 prosenttia.

Kunnittaisiin väestötilastoihin virheelliset osoitteet vaikuttavat vain, jos väärä osoite on toisessa kunnassa kuin oikea osoite. Vääristä osoitteista vain osa on väärässä kunnassa.

Kunnallisvaalien yhteydessä ulkomaalaisten äänioikeusilmoitusten palautukset paljastavat yleensä noin 1 000 henkeä, jotka ovat muuttaneet maasta ilmoitusta tekemättä ja ovat siten olleet edelleen tilastoituna väestöön. Väestörekisterikeskus poistaa heidät väestötietojärjestelmän maassa asuvasta väestöstä ennen seuraavaa vuodenvaihdetta.

#### ***4. Julkaistujen tietojen ajantasaisuus ja oikea-aikaisuus***

Väestönmuutostiedoista tuotetaan ennakkotilasto kuukausittain. Tiedot julkaistaan tilastokuukautta seuraavan kuukauden jälkipuoliskolla.

Lopullinen väestörakennetilasto valmistuu vuosittain maaliskuun puolivälin jälkeen ja lopulliset väestönmuutostilastot huhti-toukokuussa. Lopullisten väestönmuutosten ja vuoden lopun ennakkotilaston kokonaismäärien erot näkyvät muutoslajeittain oheisesta taulukosta. Ero on suhteellisesti suurin nettomaahanmuutossa, mikä johtuu lähinnä lopullisen tilaston ja ennakkotilaston maahanmuuttolukujen erosta. Nettomaahanmuuton lukujen ero kasvattaa myös kokonaisuutoksen suhteellista eroa lopullisen tilaston ja ennakkotilaston lukujen välillä. Vuoden 2011 ennakkoväkiluku oli 696 henkeä pienempi kuin lopullinen väkiluku. Suhteellisesti ero oli -0,1 promillea.

## Väestömuutosten ennakkotilaston ja lopullisen tilaston vertailu 2012

Vuosi- neljännes	Elävänä syntyneet	Kuolleet	Synty- neiden enemmyys	Kuntien välinen muutto 1)	Maahan- muutto	Maasta- muutto	Netto- maahan- muutto	Kokonais- muutos <sup>2)</sup>	Avioliitot	Avioerot
Lopulliset tiedot 2012										
I	14 774	14 198	576	53 801	6 374	3 032	3 342	3 918	4 388	3 442
II	14 872	12 455	2 417	69 128	7 113	3 101	4 012	6 429	6 870	3 290
III	15 762	12 056	3 706	92 601	10 347	4 766	5 581	9 287	11 492	3 362
IV	14 085	12 998	1 087	60 437	7 444	2 946	4 498	5 773	6 128	2 946
I-IV	59 493	51 707	7 786	275 967	31 278	13 845	17 433	25 407	28 878	13 040
Ennakkotiedot 2012										
I	14 798	14 241	557	53 577	6 256	3 061	3 195	3 752	4 535	3 476
II	14 886	12 452	2 434	68 834	7 027	3 091	3 936	6 370	6 948	3 305
III	15 758	12 046	3 712	92 135	10 206	4 694	5 512	9 224	11 502	3 367
IV	14 048	12 726	1 322	59 537	6 931	2 776	4 155	5 477	6 008	2 887
I-IV	59 490	51 465	8 025	274 083	30 420	13 622	16 798	24 823	28 993	13 035
Lopulliset tiedot – ennakkotiedot 2012										
I	-24	-43	19	224	118	-29	147	166	-147	-34
II	-14	3	-17	294	86	10	76	59	-78	-15
III	4	10	-6	466	141	72	69	63	-10	-5
IV	37	272	-235	900	513	170	343	296	120	59
I-IV	3	242	-239	1 884	858	223	635	584	-115	5

1) Kuntien väliset muutot ovat vuoden 2013 aluejaolla.

2) Kokonaisuutos sisältää väkiluvun korjauksen lopullisten tietojen viimeisellä vuosineljänneksellä.

## 5. Tietojen saatavuus ja läpinäkyvyys/selkeys

Tilastokeskus julkaisee Internet-sivuillaan väestömuutosten ennakkotilaston koko maan tiedot kuukausittain ja alueittaiset tiedot neljännesvuosittain.

Ennakkotilaston väkilukutiedot sekä koko maan tasolla että alueittain julkaistaan Tilastokeskuksen Internet-sivuilla kuukausittain.

Alueittaiset väestömuutosten ennakkotiedot kuukausittain ovat saatavana maksullisessa Väestötilastopalvelussa <http://tilastokeskus.fi/tup/vaestotilastopalvelu/index.html>.

Ennakkotilaston tietoja toimitetaan myös sähköpostitse <http://tilastokeskus.fi/til/vamuu/yht.html>.

Lopulliset väestömuutosten perustiedot eri aluejaoilla ovat saatavana Tilastokeskuksen maksuttomasta tilastopalvelusta <http://tilastokeskus.fi/tup/statfin/index.html>. Eritellympää tietoa väestöstä mm. kunnan osa-alueittain on maksullisessa Väestötilastopalvelussa (linkki yllä). Maksullinen Altika-alue tietokanta <http://tilastokeskus.fi/tup/altika/index.html> sisältää kunnittaisia väestötietoja vuodesta 1975 lähtien.

Väestömuutos- ja väkilukutietoja koko maan tasolla vuodesta 1749 alkaen on saatavana maksullisessa Astika-aikasarjatietokannassa <http://tilastokeskus.fi/tup/astika/index.html>.

## 6. Tilastojen vertailukelpoisuus

Väestön ennakkotilastossa käytetään tilastovuoden ensimmäisen päivän aluejakoa. Edellisen vuoden lopulliset väestötilastot puolestaan tuotetaan tilastovuotta seuraavan vuoden aluejaolla. Ennakkotilaston tiedot ovat siten alueliitosten osalta suoraan vertailukelpoisia edellisen vuoden lopullisiin lukuihin, eivät edellisen vuoden ennakkolukuihin.

## **7. Selkeys ja eheys/yhtenäisyys**

Väestörekisterikeskus julkistaa kunnittaiset asukasluvut kuukausittain. Luvut poikkeavat Tilastokeskuksen kuukausittaisista ennakkotiedoista. Ero johtuu siitä, että Väestörekisterikeskus julkistaa rekisteritilanteen kuun vaihtuessa, kun taas Tilastokeskus odottaa muutosilmoituksia kaksi viikkoa kuun loputtua, ennen kuin tuottaa ennakkotilaston edellisen kuun lopun tilanteesta.

## **8. Dokumentointi**

Tilastoissa käytetyt luokitukset löytyvät Tilastokeskuksen kotisivuilta.

Väestötieteen käsitteisiin voi perehtyä Tilastokeskuksen verkkokoulussa.

Väestön ennakkotilastossa käytetyistä käsitteistä on kerrottu myös tilaston Internet-sivuilla kohdassa Käsitteet ja määritelmät.

### Lisätietoja

Matti Saari 09 1734 3401

Irma Pitkänen 09 1734 3262

Vastaava tilastojohtaja:

Riitta Harala

vaesto.tilasto@tilastokeskus.fi

www.tilastokeskus.fi

Lähde: Väestö- ja kuolemansyytilastot, Tilastokeskus

Asiakaspalaute: [www.tilastokeskus.fi/palaute](http://www.tilastokeskus.fi/palaute)

---

Tietopalvelu, Tilastokeskus  
puh. 09 1734 2220  
[www.tilastokeskus.fi](http://www.tilastokeskus.fi)

Julkaisutilaukset, Edita Publishing Oy  
puh. 020 450 05  
[asiakaspalvelu.publishing@edita.fi](mailto:asiakaspalvelu.publishing@edita.fi)  
[www.editapublishing.fi](http://www.editapublishing.fi)

ISSN 1796-0479  
= Suomen virallinen tilasto  
ISSN 1798-8381 (pdf)