

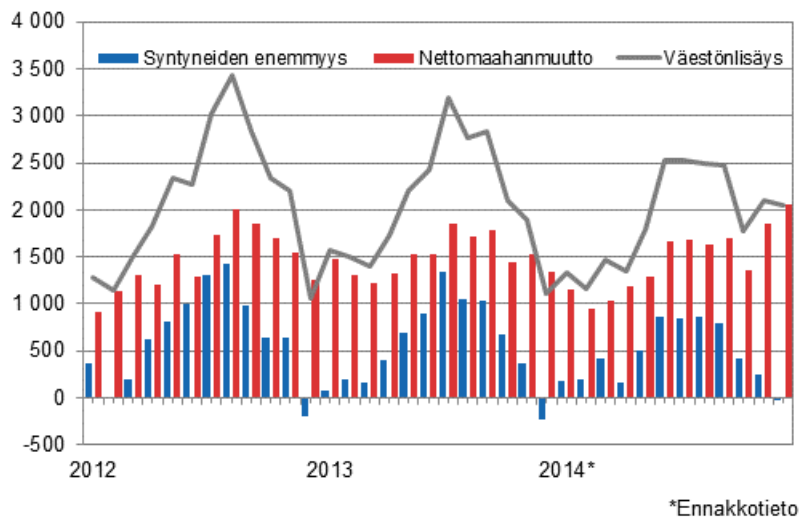
Väestön ennakkotilasto

2014, joulukuu

Vuoden 2014 väestönkasvusta 76 prosenttia nettomaahanmuuttoa

Tilastokeskuksen ennakkotietojen mukaan Suomen väkiluvun kasvusta 76 prosenttia koostui nettomaahanmuutosta vuonna 2014. Väkiluku kasvoi vuoden aikana 23 020 hengellä, mikä on 1 690 henkeä vähemmän kuin vuonna 2013. Nettomaahanmuuton osuus väestönkasvusta oli 17 540 henkeä. Luonnollinen väestönlisäys eli syntyneiden enemmisyys kuolleisiin nähden oli puolestaan 5 480 henkeä. Ennakkoväkiluku oli vuoden 2014 lopussa 5 474 289.

Väestönlisäys kuukausittain 2012–2014*



Vuoden 2014 ennakkotilaston mukaan ulkomailta muutti Suomeen 31 950 henkeä ja Suomesta ulkomaille 14 410 henkeä. Maahanmuuttoa oli yhtä paljon kuin vuonna 2013. Maastamuuttoa oli puolestaan 520 enemmän kuin edellisvuonna. Suomen kansalaisia maahanmuuttajista oli 8 780 ja maastamuuttajista 9 890.

Syntyneiden määrä laski jo neljättä vuotta peräkkäin. Vuoden aikana syntyi 57 080 lasta, mikä on 1 060 lasta vähemmän kuin vuonna 2013. Kuolleiden määrä oli 51 600, mikä on 120 henkeä enemmän kuin vuotta aiemmin.

Kuntien välisiä muuttoja kertyi vuoden 2014 aikana ennakkotietojen mukaan 266 020. Vähennystä edelliseen vuoteen verrattuna oli 1 180 muuttoja vuoden 2014 kuntajaon mukaan.

Maakunnittaisten ennakkotietojen mukaan väkiluku kasvoi vuoden 2014 aikana seuraavissa maakunnissa: Uusimaa, Pirkanmaa, Pohjois-Pohjanmaa, Varsinais-Suomi, Pohjanmaa, Ahvenanmaa, Keski-Pohjanmaa ja Keski-Suomi. Pohjois-Savossa väkiluku pysyi lähes samana.

Väkiluku kasvoi vuoden aikana määrällisesti eniten Uudellamaalla, jossa väestö kasvoi 19 290 hengellä. Seuraavaksi eniten väkiluku kasvoi Pirkanmaalla, 3 410 hengellä. Väkilukuun suhteutettuna väestönlisäys oli suurinta Uudellamaalla, 12,1 promillea. Ahvenanmaan suhteellinen väestönkasvu oli toiseksi suurinta, 8,9 promillea, ja Pirkanmaan kolmanneksi suurinta, 6,8 promillea. Määrällisesti suurin väestötappio oli Etelä-Savon maakunnassa, joka menetti väkiluvustaan 900 henkeä. Kymenlaakson väkiluku väheni 890 hengellä, mikä oli toiseksi suurin väestötappio. Suhteellisesti suurin väestötappio oli Kainuun maakunnassa, 9,0 promillea, ja toiseksi suurin Etelä-Savossa, 5,9 promillea.

Kuntien välisestä ja kansainvälisestä nettomuutosta eli kokonaisnettomuutosta eniten muuttovoittoa saivat Uusimaa, 12 790 henkeä, ja Pirkanmaa, 2 690 henkeä. Suhteellisesti eniten muuttovoittoa saivat Uusimaa, 8,0 promillea, ja Ahvenanmaa, 7,7 promillea.

Määrällisesti suurin muuttotappio kokonaisnettomuutosta oli Lapin maakunnassa, 500 henkeä, ja Kainuun maakunnassa, 460 henkeä. Kainuun maakunnassa muuttotappio kokonaisnettomuutosta oli suhteellisesti suurin, 5,7 promillea väestöstä.

Muuttoja maakunnasta toiseen tehtiin vuoden aikana 124 220. Maakuntien välisessä muutossa muuttovoittoa saivat Uusimaa, Pirkanmaa, Varsinais-Suomi, Pohjois-Savo ja Ahvenanmaa. Määrällisesti eniten maakuntien välisen muuton voittoa oli Uudellamaalla, 4 720 henkeä, ja Pirkanmaalla, 1 800 henkeä. Suhteellinen muuttovoitto oli suurinta kuitenkin Pirkanmaalla, 3,6 promillea ja toiseksi suurinta Uudellamaalla, 3,0 promillea väestöstä.

Määrällisesti suurin muuttotappio maakuntien välisestä muutosta oli Kymenlaakson maakunnassa, 980 henkeä, ja suhteellisesti suurin Kainuun maakunnassa, 8,4 promillea väestöstä.

Sisällys

Taulukot

Liitetaulukot

Liitetaulukko 1. Väestönmuutosten ennakkotiedot tapahtumakuukauden mukaan 2014.....	4
Liitetaulukko 2. Väestönmuutosten lopulliset tiedot 2005–2013 sekä ennakkotiedot 2014.....	4
Liitetaulukko 3. Väestönmuutosten ennakkotilastojen vertailu vuosina 2014 ja 2013	5
Liitetaulukko 4. Väestönmuutosten ennakkotietoja maakunnittain 2014 ja muutos vuoden 2013 lopullisiin tietoihin verrattuna, 1.–4. neljännes.....	6
Liitetaulukko 5. Ennakkotietoja maahan- ja maastamuuttaneista lähtö-/määrämaan mukaan maakunnittain, 1.–4. neljännes 2014.....	7

Kuviot

Liitekuviot

Liitekuvio 1. Elävänä syntyneet neljännesvuosittain 1994–2013 sekä ennakkotieto 2014.....	8
Liitekuvio 2. Kuolleet neljännesvuosittain 1994–2013 sekä ennakkotieto 2014.....	8
Liitekuvio 3. Kuntien välinen muutto neljännesvuosittain 1994–2013 sekä ennakkotieto 2014.....	9
Liitekuvio 4. Maahanmuutto neljännesvuosittain 1994–2013 sekä ennakkotieto 2014.....	9
Liitekuvio 5. Maastamuutto neljännesvuosittain 1994–2013 sekä ennakkotieto 2014.....	10
Laatuseloste, Väestön ennakkotilasto	11

Liitetaulukot

Liitetaulukko 1. Väestönmuutosten ennakkotiedot tapahtumakuukauden mukaan 2014

Kuukausi/ neljännes	Elävänä syntyneet	Kuolleet	Syntyneiden enemmyys	Kuntien välinen muutto	Maahan- muutto	Maasta- muutto	Netto- maahan- muutto	Kokonais- muutos	Väkiluku
Yhteensä	57 079	51 595	5 484	266 017	31 947	14 412	17 535	23 019	5 474 289
Tammikuu	4 802	4 619	183	19 014	2 503	1 351	1 152	1 335	5 452 605
Helmikuu	4 334	4 135	199	15 770	1 955	999	956	1 155	5 453 760
Maaliskuu	4 808	4 384	424	17 041	2 188	1 152	1 036	1 460	5 455 220
1. neljännes	13 944	13 138	806	51 825	6 646	3 502	3 144	3 950	5 455 220
Huhtikuu	4 681	4 521	160	17 847	2 058	869	1 189	1 349	5 456 569
Toukokuu	4 995	4 494	501	22 505	2 251	968	1 283	1 784	5 458 353
Kesäkuu	4 876	4 006	870	25 305	2 747	1 090	1 657	2 527	5 460 880
2. neljännes	14 552	13 021	1 531	65 657	7 056	2 927	4 129	5 660	5 460 880
Heinäkuu	5 232	4 385	847	23 126	2 806	1 125	1 681	2 528	5 463 408
Elokuu	5 048	4 184	864	38 565	3 740	2 118	1 622	2 486	5 465 894
Syyskuu	5 063	4 274	789	30 047	3 438	1 745	1 693	2 482	5 468 376
3. neljännes	15 343	12 843	2 500	91 738	9 984	4 988	4 996	7 496	5 468 376
Lokakuu	4 778	4 358	420	20 084	2 480	1 123	1 357	1 777	5 470 153
Marraskuu	4 228	3 978	250	17 078	2 765	920	1 845	2 095	5 472 248
Joulukuu	4 234	4 257	-23	19 635	3 016	952	2 064	2 041	5 474 289
4. neljännes	13 240	12 593	647	56 797	8 261	2 995	5 266	5 913	5 474 289

Liitetaulukko 2. Väestönmuutosten lopulliset tiedot 2005–2013 sekä ennakkotiedot 2014

Vuosi/ muutos	Neljän- nes	Elävänä syntyneet	Kuolleet	Synty- neiden enemmyys	Kuntien välinen muutto ¹⁾	Maahan- muutto	Maasta- muutto	Netto- maahan- muutto	Kokonais- muutos ²⁾	Avioliitot	Avioerot
2014*	I-IV	57 079	51 595	5 484	266 017	31 947	14 412	17 535	23 019	24 521	13 609
2013	I-IV	58 134	51 472	6 662	267 194	31 941	13 893	18 048	24 596	25 119	13 766
Muutos ³⁾		-1 055	123	-1 178	-1 177	6	519	-513	-1 577	-598	-157
2013	I	14 270	13 827	443	52 939	7 204	3 184	4 020	4 463	3 892	3 427
2013	II	14 720	12 738	1 982	65 887	7 220	2 857	4 363	6 345	6 149	3 576
2013	III	15 406	11 973	3 433	91 395	10 175	4 827	5 348	8 781	10 717	3 515
2013	IV	13 738	12 934	804	56 973	7 342	3 025	4 317	5 007	4 361	3 248
2013	I-IV	58 134	51 472	6 662	267 194	31 941	13 893	18 048	24 596	25 119	13 766
2012	I	14 774	14 198	576	53 801	6 374	3 032	3 342	3 918	4 388	3 442
2012	II	14 872	12 455	2 417	69 128	7 113	3 101	4 012	6 429	6 870	3 290
2012	III	15 762	12 056	3 706	92 601	10 347	4 766	5 581	9 287	11 492	3 362
2012	IV	14 085	12 998	1 087	60 437	7 444	2 946	4 498	5 773	6 128	2 946
2012	I-IV	59 493	51 707	7 786	275 967	31 278	13 845	17 433	25 407	28 878	13 040
2011	I	14 734	13 257	1 477	53 370	6 232	2 845	3 387	4 864	4 316	3 575
2011	II	14 938	12 601	2 337	68 288	6 662	2 665	3 997	6 334	6 405	3 337
2011	III	16 017	12 082	3 935	93 809	9 753	4 322	5 431	9 366	11 762	3 380
2011	IV	14 272	12 645	1 627	60 895	6 834	2 828	4 006	5 427	5 925	3 177
2011	I-IV	59 961	50 585	9 376	276 362	29 481	12 660	16 821	25 991	28 408	13 469

Vuosi/ muutos	Neljän- nes	Elävänä syntyneet	Kuolleet	Synty- neiden enemmyys	Kuntien välinen muutto ¹⁾	Maahan- muutto	Maasta- muutto	Netto- maahan- muutto	Kokonais- muutos ²⁾	Avioliitot	Avioerot
2010	I-IV	60 980	50 887	10 093	265 929	25 636	11 905	13 731	23 849	29 952	13 619
2009	I-IV	60 430	49 883	10 547	258 897	26 699	12 151	14 548	25 113	29 836	13 527
2008	I-IV	59 530	49 094	10 436	263 792	29 114	13 657	15 457	25 830	31 014	13 471
2007	I-IV	58 729	49 077	9 652	273 798	26 029	12 443	13 586	23 529	29 497	13 224
2006	I-IV	58 840	48 065	10 775	266 990	22 451	12 107	10 344	21 375	28 236	13 255
2005	I-IV	57 745	47 928	9 817	269 439	21 355	12 369	8 986	18 969	29 283	13 383

1) Kuntien välinen muutto vuoden 2014 aluejaolla.

2) Kokonaisuutos sisältää väkiluvun korjauksen lopullisten tietojen viimeisellä vuosineljänneksellä 2005–2013.

3) Muutos: 2014* 1.–4. neljännes – 2013 1.–4. neljännes

Liitetaulukko 3. Väestömuutosten ennakkotilastojen vertailu vuosina 2014 ja 2013

Vuosi/ muutos	Neljän- nes	Elävänä syntyneet	Kuolleet	Synty- neiden enemmyys	Kuntien välinen muutto	Maahan- muutto	Maasta- muutto	Netto- maahan- muutto	Kokonais- muutos	Avioliitot	Avioerot
2014*	I	13 944	13 138	806	51 825	6 646	3 502	3 144	3 950	3 834	3 597
2014*	II	14 552	13 021	1 531	65 657	7 056	2 927	4 129	5 660	6 658	3 381
2014*	III	15 343	12 843	2 500	91 738	9 984	4 988	4 996	7 496	10 197	3 481
2014*	IV	13 240	12 593	647	56 797	8 261	2 995	5 266	5 913	3 832	3 150
2014*	I-IV	57 079	51 595	5 484	266 017	31 947	14 412	17 535	23 019	24 521	13 609
2013*	I	14 295	13 910	385	52 709	6 858	3 094	3 764	4 149	4 021	3 596
2013*	II	14 716	12 744	1 972	65 518	6 997	2 737	4 260	6 232	6 231	3 585
2013*	III	15 403	11 975	3 428	90 834	9 876	4 660	5 216	8 644	10 680	3 515
2013*	IV	13 708	12 556	1 152	56 011	6 567	2 804	3 763	4 915	4 227	3 086
2013*	I-IV	58 122	51 185	6 937	265 072	30 298	13 295	17 003	23 940	25 159	13 782
I 2014* – I 2013*		-351	-772	421	-884	-212	408	-620	-199	-187	1
II 2014* – II 2013*		-164	277	-441	139	59	190	-131	-572	427	-204
III 2014* – III 2013*		-60	868	-928	904	108	328	-220	-1 148	-483	-34
IV 2014* – IV 2013*		-468	37	-505	786	1 694	191	1 503	998	-395	64
2014* – 2013*		-1 043	410	-1 453	945	1 649	1 117	532	-921	-638	-173

Liitetaulukko 4. Väestönmuutosten ennakkotietoja maakunnittain 2014 ja muutos vuoden 2013 lopullisiin tietoihin verrattuna, 1.–4. neljännes

Alue/maakunta ¹⁾	Syntyneiden enemmitys		Maakuntien välinen nettomuutto		Nettomaahanmuutto		Kokonaisuutos	
	2014*	Muutos	2014*	Muutos	2014*	Muutos	2014*	Muutos
KOKO MAA	5 484	-1 178	0	0	17 535	-513	23 019	-1 691
MANNER-SUOMI	5 448	-1 196	-83	-36	17 396	-552	22 761	-1 784
Uusimaa	6 495	-266	4 718	464	8 075	382	19 288	580
Varsinais-Suomi	166	97	430	-145	1 443	134	2 039	86
Satakunta	-567	-26	-487	-40	526	-95	-528	-161
Kanta-Häme	-126	133	-367	-118	412	-139	-81	-124
Pirkanmaa	716	-300	1 797	248	896	-99	3 409	-151
Päijät-Häme	-435	-120	-255	9	382	-74	-308	-185
Kymenlaakso	-617	11	-984	-306	709	-31	-892	-326
Etelä-Karjala	-521	-15	-280	-226	358	-94	-443	-335
Etelä-Savo	-899	-45	-268	105	271	-37	-896	23
Pohjois-Savo	-579	-200	122	16	465	-9	8	-193
Pohjois-Karjala	-378	-46	-211	168	448	21	-141	143
Keski-Suomi	38	-264	-406	183	435	-18	67	-99
Etelä-Pohjanmaa	-138	-95	-716	-263	305	-103	-549	-461
Pohjanmaa	403	130	-569	75	1 021	-70	855	135
Keski-Pohjanmaa	229	28	-225	66	174	24	178	118
Pohjois-Pohjanmaa	2 178	-122	-804	-216	850	-68	2 224	-406
Kainuu	-264	10	-666	47	211	-57	-719	0
Lappi	-253	-106	-912	-103	415	-219	-750	-428
AHVENANMAA - ÅLAND	36	18	83	36	139	39	258	93

1) Aluejako 1.1.2014

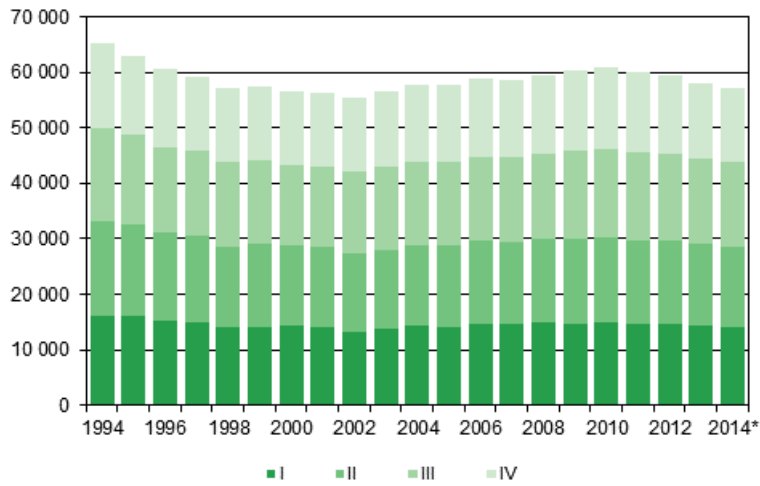
Liitetaulukko 5. Ennakkotietoja maahan- ja maastamuuttaneista lähtö-/määrämaan mukaan maakunnittain, 1.–4. neljännes 2014

Alue/maakunta ¹⁾	Maahanmuutto			Maastamuutto			Nettomaahanmuutto		
	Yhteensä	EU-28- maat	Pohjois- maat	Yhteensä	EU-28- maat	Pohjois- maat	Yhteensä	EU-28- maat	Pohjois- maat
KOKO MAA	31 947	13 594	3 445	14 412	9 784	4 218	17 535	3 810	-773
MANNER-SUOMI	31 375	13 108	3 060	13 979	9 375	3 835	17 396	3 733	-775
Uusimaa	15 688	7 218	1 291	7 613	4 969	1 874	8 075	2 249	-583
Varsinais-Suomi	2 593	1 091	307	1 150	853	406	1 443	238	-99
Satakunta	829	446	80	303	235	63	526	211	17
Kanta-Häme	646	302	37	234	172	56	412	130	-19
Pirkanmaa	1 948	763	209	1 052	661	216	896	102	-7
Päijät-Häme	696	312	76	314	201	73	382	111	3
Kymenlaakso	926	300	39	217	152	34	709	148	5
Etelä-Karjala	614	135	23	256	155	28	358	-20	-5
Etelä-Savo	417	163	45	146	105	32	271	58	13
Pohjois-Savo	713	252	55	248	183	64	465	69	-9
Pohjois-Karjala	588	171	52	140	96	39	448	75	13
Keski-Suomi	806	294	100	371	257	67	435	37	33
Etelä-Pohjanmaa	471	240	53	166	114	39	305	126	14
Pohjanmaa	1 667	533	279	646	490	400	1 021	43	-121
Keski-Pohjanmaa	220	76	32	46	38	25	174	38	7
Pohjois-Pohjanmaa	1 439	408	166	589	363	157	850	45	9
Kainuu	284	69	17	73	38	28	211	31	-11
Lappi	830	335	199	415	293	234	415	42	-35
AHVENANMAA — ÅLAND	572	486	385	433	409	383	139	77	2

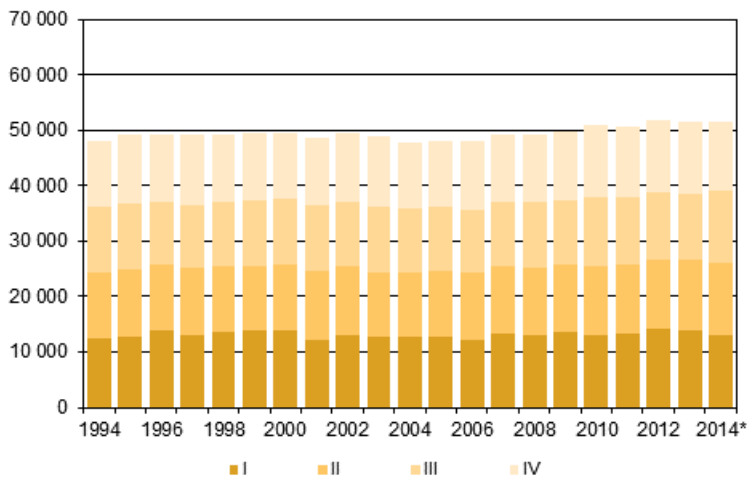
1) Aluejako 1.1.2014

Liitekuviot

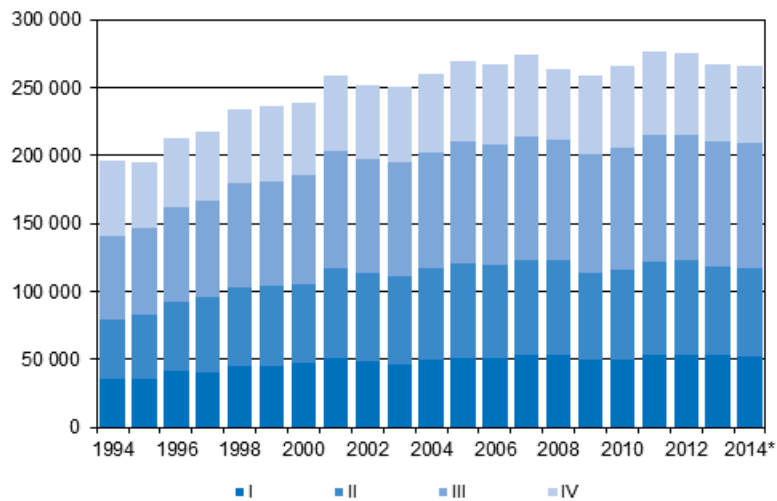
Liitekuvio 1. Elävänä syntyneet neljännesvuosittain 1994–2013 sekä ennakkotieto 2014



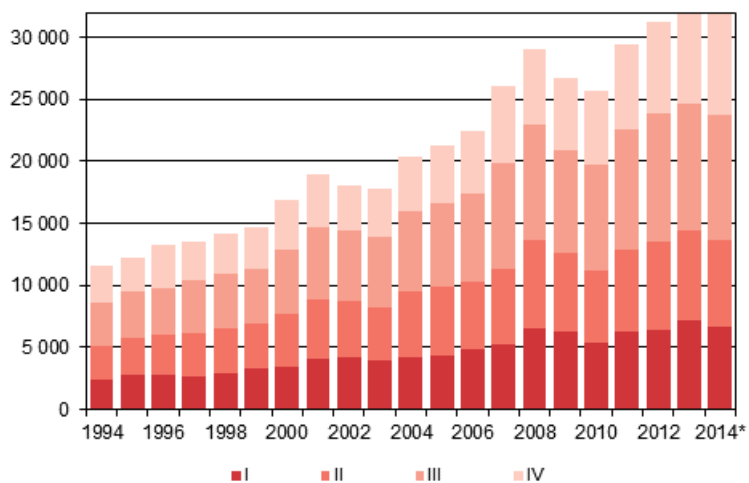
Liitekuvio 2. Kuolleet neljännesvuosittain 1994–2013 sekä ennakkotieto 2014



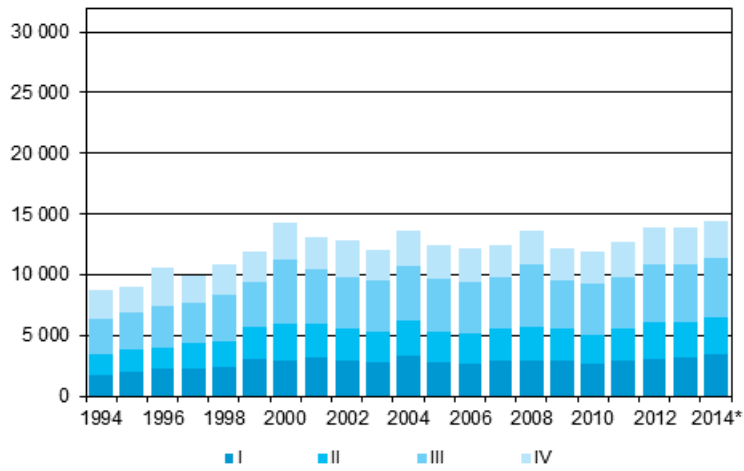
Liitekuvio 3. Kuntien välinen muutto neljännesvuosittain 1994–2013 sekä ennakkotieto 2014



Liitekuvio 4. Maahanmuutto neljännesvuosittain 1994–2013 sekä ennakkotieto 2014



Liitekuvio 5. Maastamuutto neljännesvuosittain 1994–2013 sekä ennakkotieto 2014



Laatuseloste, Väestön ennakkotilasto

1. Tilastotietojen relevanssi

Väestötietojärjestelmä on perustettu vuonna 1969, ja sitä ylläpitävät Väestörekisterikeskus ja maistraatit. Suomen viimeinen henkikirjoitus tehtiin 1.1.1989. Väestötietojärjestelmää päivitetään muutosilmoituksin. Väestötietojärjestelmään tallennettavat tiedot määrittelee laki väestötietojärjestelmästä ja Väestörekisterikeskuksen varmennepalveluista (661/2009). Tarkempia säännöksiä tietojen tallentamisesta annetaan valtioneuvoston asetuksessa väestötietojärjestelmästä (128/2010).

Väestörekisterikeskus toimittaa Tilastokeskukselle viikoittain väestötietojärjestelmään rekisteröidyt muutokset.

Väestötilaston ennakkotiedot kuvaavat tärkeimpiä väestönmuutosten kokonaismääriä alueittain sekä väestön määrää ajanjakson lopussa. Ajanjakson loputtua odotetaan muutosilmoituksia vielä kaksi viikkoa ennen tilaston tekemistä. Kahta viikkoa kauemmin viiptyneet muutosilmoitukset tilastoidaan seuraavassa tilastossa oikeaan tapahtuma-ajankohtaan.

Tilastossa elävänä syntyneellä tarkoitetaan lasta, joka syntymän jälkeen hengitti tai osoitti muita elonmerkkejä. Vain Suomessa vakinaisesti asuvien naisten elävänä synnyttämät lapset otetaan huomioon väkilukutilastossa. Synnytyssairaalat ilmoittavat tiedot vastasyntyneistä maistraateille.

Kuolemasta on viipymättä ilmoitettava lääkärille tai poliisille. Terveystieteiden tutkimuskeskityksen toimintayksikön tai lääkärin on ilmoitettava tieto kuolemasta väestötietojärjestelmään (laki 459/1973). Lääkäri kirjoittaa kuolemasta kuolintodistuksen. Jos kuolemansyyn selvittäminen edellyttää ruumiinavausta, kuolintodistuksen laatii oikeuslääkäri. Kuolintodistuksen kirjoittanut lääkäri toimittaa todistuksen Terveystieteiden ja hyvinvoinnin laitoksen (THL) sille alueyksikölle, jonka toimialueella vainajalla on ollut kotipaikka. THL:n oikeuslääkäri tarkistaa todistuksen oikeellisuuden ja lähettää sen Tilastokeskukseen.

Jos lääkärin antamaa hautauslupaa tai kuolintodistusta ei saada ilman kohtuutonta vaikeutta tai viivästystä, poliisi voi antaa, neuvoteltuaan oikeuslääkärin tai lääkärin kanssa, suorittamansa tutkinnan perusteella kuolinselvityksen. Poliisin on viipymättä lähetettävä kuolinselvitys THL:lle. THL:n on edelleen viipymättä ilmoitettava tieto henkilön kuolemasta maistraatille, joka vie tiedon väestötietojärjestelmään (asetus 948/1973).

Kuolleiden tilasto perustuu väestötietojärjestelmään. Suomessa kuolleeksi tilastoidaan henkilöt, jotka kuollessaan asuvat vakinaisesti Suomessa. Kuolintodistusten perusteella tehdään kuolemansyytilasto, joka julkaistaan omana sarjanaan. Väestötilastojen kuolleiden lukumäärä poikkeaa kuolintodistusten perusteella laaditun kuolemansyytilaston luvusta jonkin verran.

Maahanmuuttaneen Suomen kansalaisen on ilmoitettava muutostaan maistraatille, joka päivittää tiedot väestötietojärjestelmään (laki 661/2009). Ulkomaalaisen maahantulo edellyttää, että hänellä on voimassa oleva vaadittava viisumi, oleskelulupa taikka työntekijän tai elinkeinonharjoittajan oleskelulupa, jollei Euroopan yhteisön lainsäädännöstä tai Suomea sitovasta kansainvälisestä sopimuksesta muuta johdu (ulkomaalaislaki 301/2004). Maistraatti tallentaa myös sille ilmoitetut ulkomaan kansalaista koskevat tiedot väestötietojärjestelmään, jos henkilöllä on Suomessa kotikuntalainen (201/1994) mukaan määräytynyt kotikunta ja siellä oleva vakinainen asuinpaikka. Perustellusta pyynnöstä ulkomaan kansalaisen tiedot voidaan tallentaa myös, jos hänellä esim. on kotikuntalaisia tarkoitettu tilapäinen asuinpaikka Suomessa ja tallentaminen on tarpeen mm. työteon tai opiskelun vuoksi (laki 661/2009). Ennakkotilastossa henkilön siirtyminen muualta Suomeen luetaan maahanmuutoksi vain, jos väestötietojärjestelmään on tehty merkintä, että hän on saanut vakinaisen asuinpaikan Suomesta.

Maassamuuttajan on viimeistään viikon kuluttua muutosta annettava itsestään ja kanssaan muuttaneista perheenjäsenistä muuttoilmoitus. Muutto ilmoitetaan lomakkeella joko vakinaiseksi tai tilapäiseksi. Muuttoilmoituksen saatuaan maistraatti päättää, onko kyseessä tilapäinen vai vakinainen asuinpaikan muutos. Opiskelijoiden muutot opiskelupaikkakunnalle on voitu katsoa vakinaisiksi muutoiksi 1.6.1994 lähtien, jolloin tuli voimaan kotikuntalaki. (lait 661/2009, 201/1994)

Maasta muuttavien on tehtävä itsestään muuttoilmoitus kuten maan sisällä muuttavienkin (lait 661/2009, 201/1994). Maasta muuttaneiksi katsotaan pääasiassa henkilöt, jotka muuttavat ulkomaille asumaan yhtä

vuotta pitemmäksi ajaksi. Poikkeuksen muodostavat Suomen kansalaiset, jotka ovat diplomaatteja, kehitysyhteistyössä toimivia ym. (kotikuntalaki 201/1994). Pohjoismaiden välisen sopimuksen mukaan tilapäistä oleskelua, joka kestää alle kuusi kuukautta ei pidetä muuttona (kotikuntalaki 201/1994, asetus ja valtiosopimus 96/2006).

Kun henkilö muuttaa toisesta Pohjoismaasta toiseen, hänen on ilmoitettava muutostaan tulovaltion paikalliselle rekisteriviranomaiselle, joka päättää rekisteröidäänkö henkilö tulovaltiossa asuvaksi. Tulovaltion rekisteriviranomainen ilmoittaa päätöksestään kyseiselle henkilölle ja lähtövaltion rekisteriviranomaiselle. Lähtövaltion väestörekisterissä maastamuuttopäiväksi merkitään se päivä, jona henkilö on otettu tulomaan paikalliseen väestörekisteriin. (Kotikuntalaki 201/1994, asetus ja valtiosopimus 96/2006)

Kansalaisuudella tarkoitetaan yksilön ja valtion välistä lainsäädännöllistä sidettä, joka määrittää yksilön ja valtion suhdetta sekä niiden keskeisiä oikeuksia ja velvollisuuksia. Yleensä kansalaisuus saadaan syntyessä, mutta toiseen maahan muuttaneelle voidaan myöntää myös uuden kotimaan kansalaisuus. Henkilöllä voi olla myös useamman maan kansalaisuus (kansalaisuuslaki 359/2003 ja asetus kansalaisuudesta 799/2004). Jos henkilöllä on kahden maan kansalaisuus, joista toinen on Suomen, hän on tilastoissa Suomen kansalaisena. Jos Suomessa asuvalla ulkomaan kansalaisella on useita ulkomaisten kansalaisuuksia, hän on rekisterissä ja tilastoissa sen maan kansalaisena, jonka passilla hän on maahan tullut. Suomen kansalaisuuden saaneiden tilasto perustuu Maahanmuuttoviraston väestötietojärjestelmään ilmoittamiin päätöksiin.

Avioliitoilla ja avioeroilla tarkoitetaan Suomessa vakinaisesti asuvien naisten avioliittoja ja -eroja. Avioliittotilasto perustuu maistraattien väestötietojärjestelmään tallentamiin tietoihin solmituista avioliitoista. Kirkollisista vihkimisistä maistraatit saavat tiedot seurakunnista. Avioerotilasto perustuu tuomioistuinten väestötietojärjestelmään ilmoittamiin päätöksiin myönnettyistä avioeroista.

Kahden samaa sukupuolta olevan 18 vuotta täyttäneen henkilön parisuhde voidaan rekisteröidä. Rekisteröity parisuhde purkautuu, kun parisuhteen toinen osapuoli kuolee tai julistetaan kuolleeksi taikka parisuhde puretaan tuomioistuimen päätöksellä (laki 950/2001). Tilasto rekisteröidyistä parisuhteista perustuu maistraattien väestötietojärjestelmään viemiin tietoihin. Rekisteröityjen parien erotilasto perustuu tuomioistuinten väestötietojärjestelmään päivittäisiin tietoihin myönnettyistä eropäätöksistä.

Väestöön kuuluvat ne Suomen kansalaiset ja ulkomaalaiset, jotka asuvat vakinaisesti Suomessa (kotikuntalaki 201/1994), vaikka olisivatkin tilapäisesti ulkomailla. Turvapaikanhakija saa kotipaikan vasta, kun hänen hakemuksensa on hyväksytty.

Suomessa asuvat vieraan valtion lähetystöön, kaupalliseen edustustoon tai lähetetyn konsulin virastoon kuuluvat henkilöt sekä näiden perheenjäsenet ja henkilökohtainen palveluskunta eivät kuulu maassa asuvaan väestöön, elleivät ole Suomen kansalaisia. Sen sijaan Suomen ulkomailla olevien lähetystöjen ja kaupallisten edustustojen suomalainen henkilökunta sekä YK:n rauhanturvajoukoissa palvelevat luetaan maassa asuvaan väestöön.

Tilastokeskuksen tehtävänä on laatia yhteiskuntaoloja koskevia tilastoja (Laki tilastokeskuksesta 24.1.1992/48). Näihin kuuluvat myös väestötilastot. Tilastokeskuksen työjärjestys määrittää Henkilötilastot väestötilastojen tekijäksi (Tilastokeskuksen työjärjestys, TK-00-621-14).

2. Tilastotutkimuksen menetelmäkuvaus

Väestömuutosaineisto on kokonaisaineisto. Siihen on poimittu väestötietojärjestelmästä kaikkien Suomessa vakinaisesti asuvien henkilöiden väestömuutokset.

3. Tietojen oikeellisuus ja tarkkuus

Yleisesti ottaen Väestörekisterikeskuksen väestötietojärjestelmää voidaan pitää henkilöiden suhteen erittäin kattavana. Jotta henkilö saa henkilötunnuksen on hänet kirjattava väestötietojärjestelmään. Vakituinen asuminen Suomessa ilman henkilötunnusta on käytännöllisesti katsoen mahdotonta. Laillinen työssäkäynti, pankkitilin avaaminen, asioiminen viranomaisten kanssa jne. edellyttävät henkilötunnusta. Voidaan olettaa, ettei Suomessa ole merkittäviä määriä esim. yli vuoden kestäviä jaksoja 'pimeää' työtä tekeviä henkilöitä, joille palkka maksetaan käteisellä.

Väestötietojärjestelmää on pidetty yllä henkikirjoituksen lakkauttamisen jälkeen vuodesta 1989 pelkästään väestönmuutosilmoituksin. Näiden oikeellisuudesta kertoo väestötietojärjestelmästä tehty osoitteiden luotettavuustutkimus.

Väestörekisterikeskus teettää vuosittain Tilastokeskuksella otantatutkimuksen osoitetietojen oikeellisuudesta. Noin 11 000 hengeltä tiedustellaan, onko heidän osoitteensa väestötietojärjestelmässä oikea. Vuoden 2012 tutkimuksessa vastanneista 98,9 prosentilla tieto oli oikein. Tutkimuksen kato oli 16,9 prosenttia. Kadon osalta osoitteet pyrittiin tarkistamaan muista lähteistä. Katoon kuuluvista henkilöistä 92,3 prosentilla osoite pystyttiin toteamaan oikeaksi, 5,9 prosentilla vääräksi ja 1,8 prosentilla tietoa ei voitu tarkistaa. Jos oletetaan kaikkien kadossa olleiden tarkistamatta jääneiden tiedot vääriksi, olisi lopullinen oikeiden osoitteiden osuus 98,1 prosenttia.

Kunnittaisiin väestötilastoihin virheelliset osoitteet vaikuttavat vain, jos väärä osoite on toisessa kunnassa kuin oikea osoite. Vääristä osoitteista vain osa on väärässä kunnassa.

Kunnallisvaalien yhteydessä ulkomaalaisten äänioikeusilmoitusten palautukset paljastavat yleensä noin 1 000 henkeä, jotka ovat muuttaneet maasta ilmoitusta tekemättä ja ovat siten olleet edelleen tilastoituna väestöön. Väestörekisterikeskus poistaa heidät väestötietojärjestelmän maassa asuvasta väestöstä ennen seuraavaa vuodenvaihdetta.

4. Julkaistujen tietojen ajantasaisuus ja oikea-aikaisuus

Väestönmuutostiedoista tuotetaan ennakkotilasto kuukausittain. Tiedot julkaistaan tilastokuukautta seuraavan kuukauden jälkipuoliskolla.

Lopullinen väestörakennetilasto valmistuu vuosittain maaliskuun puolivälin jälkeen ja lopulliset väestönmuutostilastot huhti-toukokuussa. Lopullisten väestönmuutosten ja vuoden lopun ennakkotilaston kokonaismäärien erot näkyvät muutoslajeittain oheisesta taulukosta. Ero on suhteellisesti suurin nettomaahanmuutossa, mikä johtuu lähinnä lopullisen tilaston ja ennakkotilaston maahanmuuttolukujen erosta. Nettomaahanmuuton lukujen ero kasvattaa myös kokonaisuutoksen suhteellista eroa lopullisen tilaston ja ennakkotilaston lukujen välillä. Vuoden 2011 ennakkoväkiluku oli 696 henkeä pienempi kuin lopullinen väkiluku. Suhteellisesti ero oli -0,1 promillea.

Väestömuutosten ennakkotilaston ja lopullisen tilaston vertailu 2013

Vuosi- neljännes	Elävänä syntyneet	Kuolleet	Synty- neiden enemmyys	Kuntien välinen muutto 1)	Maahan- muutto	Maasta- muutto	Netto- maahan- muutto	Kokonais- muutos ²⁾	Avioliitot	Avioerot
Lopulliset tiedot 2013										
I	14 270	13 827	443	52 939	7 204	3 184	4 020	4 463	3 892	3 427
II	14 720	12 738	1 982	65 887	7 220	2 857	4 363	6 345	6 149	3 576
III	15 406	11 973	3 433	91 395	10 175	4 827	5 348	8 781	10 717	3 515
IV	13 738	12 934	804	56 973	7 342	3 025	4 317	5 007	4 361	3 248
I-IV	58 134	51 472	6 662	267 194	31 941	13 893	18 048	24 596	25 119	13 766
Ennakkotiedot 2013										
I	14 295	13 910	385	52 709	6 858	3 094	3 764	4 149	4 021	3 596
II	14 716	12 744	1 972	65 518	6 997	2 737	4 260	6 232	6 231	3 585
III	15 403	11 975	3 428	90 834	9 876	4 660	5 216	8 644	10 680	3 515
IV	13 708	12 556	1 152	56 011	6 567	2 804	3 763	4 915	4 227	3 086
I-IV	58 122	51 185	6 937	265 072	30 298	13 295	17 003	23 940	25 159	13 782
Lopulliset tiedot – ennakkotiedot 2013										
I	-25	-83	58	230	346	90	256	314	-129	-169
II	4	-6	10	369	223	120	103	113	-82	-9
III	3	-2	5	561	299	167	132	137	37	0
IV	30	378	-348	962	775	221	554	206	134	162
I-IV	12	287	-275	2 122	1 643	598	1 045	770	-40	-16

1) Kuntien väliset muutot ovat vuoden 2013 aluejaolla.

2) Kokonaisuutos sisältää väkiluvun korjauksen lopullisten tietojen viimeisellä vuosineljänneksellä.

5. Tietojen saatavuus ja läpinäkyvyys/selkeys

Tilastokeskus julkaisee Internet-sivuillaan väestömuutosten ennakkotilaston koko maan tiedot kuukausittain ja alueittaiset tiedot neljännesvuosittain.

Ennakkotilaston väkilukutiedot sekä koko maan tasolla että alueittain julkaistaan Tilastokeskuksen Internet-sivuilla kuukausittain.

Alueittaiset väestömuutosten ennakkotiedot kuukausittain ovat saatavana maksullisessa Väestötilastopalvelussa <http://tilastokeskus.fi/tup/vaestotilastopalvelu/index.html>.

Ennakkotilaston tietoja toimitetaan myös sähköpostitse <http://tilastokeskus.fi/til/vamuu/yht.html>.

Lopulliset väestömuutosten perustiedot eri aluejaoilla ovat saatavana Tilastokeskuksen maksuttomasta tilastopalvelusta <http://tilastokeskus.fi/tup/statfin/index.html>. Eritellympää tietoa väestöstä mm. kunnan osa-alueittain on maksullisessa Väestötilastopalvelussa (linkki yllä). Väestömuutos- ja väkilukutietoja koko maan tasolla vuodesta 1749 alkaen on saatavana maksullisessa Astika-aikasarjatietokannassa <http://tilastokeskus.fi/tup/astika/index.html>.

6. Tilastojen vertailukelpoisuus

Väestön ennakkotilastossa käytetään tilastovuoden ensimmäisen päivän aluejakoa. Edellisen vuoden lopulliset väestötilastot puolestaan tuotetaan tilastovuotta seuraavan vuoden aluejaolla. Ennakkotilaston tiedot ovat siten alueliitosten osalta suoraan vertailukelpoisia edellisen vuoden lopullisiin lukuihin, eivät edellisen vuoden ennakkolukuihin.

7. Selkeys ja eheys/yhtenäisyys

Väestörekisterikeskus julkistaa kunnittaiset asukasluvut kuukausittain. Luvut poikkeavat Tilastokeskuksen kuukausittaisista ennakkotiedoista. Ero johtuu siitä, että Väestörekisterikeskus julkistaa rekisteritilanteen

kuun vaihtuessa, kun taas Tilastokeskus odottaa muutosilmoituksia kaksi viikkoa kuun loputtua, ennen kuin tuottaa ennakkotilaston edellisen kuun lopun tilanteesta.

8. Dokumentointi

Tilastoissa käytetyt luokitukset löytyvät Tilastokeskuksen kotisivuilta.

Väestötieteen käsitteisiin voi perehtyä Tilastokeskuksen verkkokoulussa.

Väestön ennakkotilastossa käytetyistä käsitteistä on kerrottu myös tilaston Internet-sivuilla kohdassa Käsitteet ja määritelmät.

Lisätietoja

Marja-Liisa Helminen 029 551 3273

Matti Saari 029 551 3401

Vastaava tilastojohtaja:

Riitta Harala

vaesto.tilasto@tilastokeskus.fi

www.tilastokeskus.fi

Lähde: Väestötilastot, Tilastokeskus

Asiakaspalaute: www.tilastokeskus.fi/palaute

Tietopalvelu ja viestintä, Tilastokeskus
puh. 029 551 2220
www.tilastokeskus.fi

Julkaisutilaukset, Edita Publishing Oy
puh. 020 450 05
asiakaspalvelu.publishing@edita.fi
www.editapublishing.fi

ISSN 1796-0479
= Suomen virallinen tilasto
ISSN 1798-8381 (pdf)