

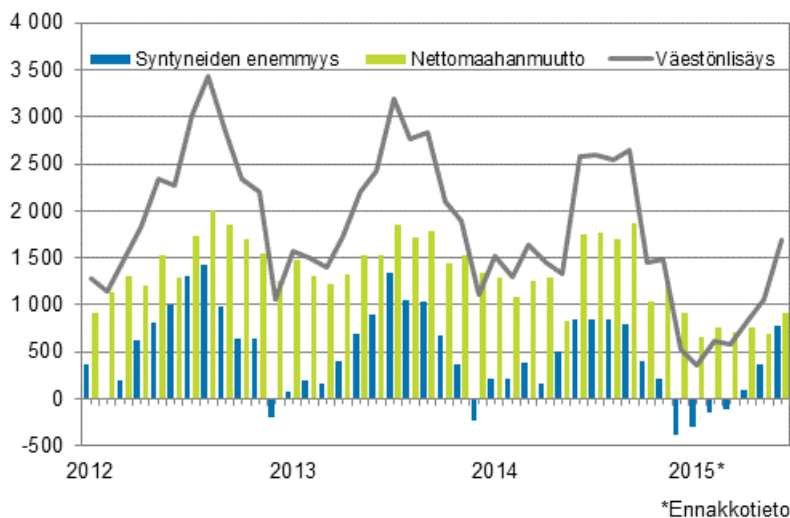
Väestön ennakkotilasto

2015, kesäkuu

Suomen ennakkoväkiluku kesäkuun lopussa 5 476 911

Tilastokeskuksen ennakkotietojen mukaan Suomen väkiluku oli kesäkuun lopussa 5 476 911. Maamme väkiluku kasvoi tammi-kesäkuun aikana 5 160 henkeä. Syy väestönlisäykseen oli muuttovoitto ulkomailta: maahanmuuttoja oli 4 470 enemmän kuin maastamuuttoja. Luonnollinen väestönlisäys eli syntyneiden enemmisyys kuolleisiin nähden oli vain 690 henkeä.

Väestönlisäys kuukausittain 2012–2015*



Maamme väkiluku kasvoi tammi-kesäkuun aikana 4 660 henkeä vähemmän kuin vastaavana ajanjaksona vuosi sitten. Suurin syy väestönlisäyksen supistumiseen oli ulkomailta saadun muuttovoiton pieneminen. Maahanmuuton voitto oli 3 010 pienempi kuin vuotta aiemmin. Luonnollinen väestönlisäys väheni 1 650 henkeä vuotta aiemmasta.

Tammi-kesäkuun ennakkotilaston mukaan ulkomailta muutti Suomeen 10 880 henkeä ja Suomesta ulkomaille 6 410 henkeä. Maahanmuuttoja oli 3 340 vähemmän ja maastamuuttoja 330 enemmän kuin edellisvuonna. Suomen kansalaisia maahanmuuttajista oli 3 240 ja maastamuuttajista 4 300.

Tammi-kesäkuun aikana syntyi 27 240 lasta, mikä on 1 260 lasta vähemmän kuin vastaavana aikana vuonna 2014. Kuolleiden määrä oli 26 550, mikä on 390 henkeä enemmän kuin vuotta aiemmin.

Kuntien välisiä muuttoja kertyi vuoden alusta kesäkuun loppuun mennessä ennakkotietojen mukaan 120 770. Lisäystä edellisen vuoden tammi-kesäkuuhun verrattuna oli 2 270 muuttoja vuoden 2015 kuntajaon mukaan. Maakuntien välisten ja maakunnan sisäisten muuttojen määrät lisääntyivät molemmat vähän yli tuhannella vuotta aiemmasta.

Maakunnittaisten ennakkotietojen mukaan väkiluku kasvoi kuluvan vuoden tammi-kesäkuussa seuraavissa maakunnissa: Uusimaa, Pirkanmaa, Pohjois-Pohjanmaa, Varsinais-Suomi ja Keski-Pohjanmaa. Myös Ahvenanmaalla väestönlisäys oli hieman positiivinen.

Väkiluku kasvoi tammi-kesäkuun aikana määrällisesti eniten Uudellamaalla, jossa väestö kasvoi 8 950 hengellä. Seuraavaksi eniten väkiluku kasvoi Pirkanmaalla, 880 hengellä. Väkilukuun suhteutettuna väestönlisäys oli suurinta Uudellamaalla, 5,6 promillea, ja Keski-Pohjanmaalla, 2,0 promillea. Pirkanmaan suhteellinen väestönkasvu oli kolmanneksi suurinta, 1,8 promillea. Määrällisesti suurin väestötappio oli Lapin maakunnassa, joka menetti väkiluvustaan 860 henkeä. Pohjois-Savon väkiluku väheni 620 hengellä, mikä oli toiseksi suurin väestötappio. Myös suhteellisesti suurin väestötappio oli Lapin maakunnassa, 4,7 promillea, ja toiseksi suurin Kainuussa, 4,6 promillea.

Kuntien välisestä ja kansainvälisestä nettomuutosta eli kokonaisnettomuutosta eniten muuttovoittoa saivat Uusimaa, 6 220 henkeä, ja Pirkanmaa, 610 henkeä. Suhteellisesti eniten muuttovoittoa saivat Uusimaa, 3,9 promillea, ja Ahvenanmaa 1,4 promillea.

Määrällisesti suurin muuttotappio kokonaisnettomuutosta oli Lapin maakunnassa, 570 henkeä. Keski-Suomen maakunnassa tappio oli 500 henkeä. Lapin maakunnassa muuttotappio kokonaisnettomuutosta oli myös suhteellisesti suuri ollen 3,1 promillea väestöstä.

Muuttoja maakunnasta toiseen tehtiin tammi-kesäkuun aikana 54 100. Maakuntien välisessä muutossa muuttovoittoa saivat Uusimaa, Pirkanmaa ja Keski-Pohjanmaa. Määrällisesti eniten maakuntien välisen muuton voittoa oli Uudellamaalla, 4 220 henkeä, ja toiseksi eniten Pirkanmaalla, 350 henkeä. Suhteellinen muuttovoitto oli suurinta Uudellamaalla, 2,6 promillea, ja Keski-Pohjanmaalla, 0,8 promillea väestöstä.

Määrällisesti ja suhteellisesti suurin muuttotappio maakuntien välisestä muutosta oli Lapin maakunnassa, 750 henkeä ja 4,1 promillea väestöstä.

Sisällys

Taulukot

Liitetaulukot

Liitetaulukko 1. Väestönmuutosten ennakkotiedot tapahtumakuukauden mukaan 2015.....	4
Liitetaulukko 2. Väestönmuutosten lopulliset tiedot 2005-2014 sekä ennakkotiedot 2015*.....	4
Liitetaulukko 3. Väestönmuutosten ennakkotilastojen vertailu vuosina 2015 ja 2014.....	5
Liitetaulukko 4. Väestönmuutosten ennakkotietoja maakunnittain 2015 ja muutos vuoden 2014 lopullisiin tietoihin verrattuna, 1.–2. neljännes.....	6
Liitetaulukko 5. Ennakkotietoja maahan- ja maastamuuttaneista lähtö-/määrämaan mukaan maakunnittain, 1.–2. neljännes 2015.....	7

Kuviot

Liitekuviot

Liitekuvio 1. Elävänä syntyneet neljännesvuosittain 1994–2014 sekä ennakkotieto 2015.....	8
Liitekuvio 2. Kuolleet neljännesvuosittain 1994–2014 sekä ennakkotieto 2015.....	8
Liitekuvio 3. Kuntien välinen muutto neljännesvuosittain 1994–2014 sekä ennakkotieto 2015.....	9
Liitekuvio 4. Maahanmuutto neljännesvuosittain 1994–2014 sekä ennakkotieto 2015.....	9
Liitekuvio 5. Maastamuutto neljännesvuosittain 1994–2014 sekä ennakkotieto 2015.....	10
Laatuseloste, Väestön ennakkotilasto	11

Liitetaulukot

Liitetaulukko 1. Väestönmuutosten ennakkotiedot tapahtumakuukauden mukaan 2015

Kuukausi / neljännes	Elävänä syntyneet	Kuolleet	Syntyneiden enemmyys	Kuntien välinen muutto	Maahanmuutto	Maastamuutto	Nettomaahanmuutto	Väestönlisäys	Väkiluku
Yhteensä	27 237	26 551	686	120 772	10 878	6 406	4 472	5 158	5 476 911
Tammikuu	4 620	4 916	-296	19 982	1 980	1 321	659	363	5 472 116
Helmikuu	4 186	4 334	-148	16 252	1 722	960	762	614	5 472 730
Maaliskuu	4 574	4 691	-117	17 364	1 707	1 003	704	587	5 473 317
1. neljännes	13 380	13 941	-561	53 598	5 409	3 284	2 125	1 564	5 473 317
Huhtikuu	4 603	4 511	92	18 074	1 713	961	752	844	5 474 161
Toukokuu	4 596	4 223	373	22 236	1 723	1 037	686	1 059	5 475 220
Kesäkuu	4 658	3 876	782	26 864	2 033	1 124	909	1 691	5 476 911
2. neljännes	13 857	12 610	1 247	67 174	5 469	3 122	2 347	3 594	5 476 911

Aluejako 1.1.2015

Liitetaulukko 2. Väestönmuutosten lopulliset tiedot 2005-2014 sekä ennakkotiedot 2015*

Vuosi / muutos	Elävänä syntyneet	Kuolleet	Syntyneiden enemmyys	Kuntien välinen muutto 1)	Maahanmuutto	Maastamuutto	Nettomaahanmuutto	Kokonaismuutos 2)	Avioliitot	Avioerot
2015* I-II	27 237	26 551	686	120 772	10 878	6 406	4 472	5 158	10 053	7 131
2014 I-II	28 499	26 167	2 332	118 502	14 215	6 731	7 484	9 816	10 263	6 936
Muutos 3)	-1 262	384	-1 646	2 270	-3 337	-325	-3 012	-4 658	-210	195
2014 I	13 939	13 113	826	52 247	6 934	3 300	3 634	4 460	3 673	3 556
2014 II	14 560	13 054	1 506	66 255	7 281	3 431	3 850	5 356	6 590	3 380
2014 III	15 344	12 875	2 469	92 448	10 351	5 026	5 325	7 794	10 216	3 490
2014 IV	13 389	13 144	245	57 959	6 941	3 729	3 212	2 873	3 983	3 256
2014 I-IV	57 232	52 186	5 046	268 909	31 507	15 486	16 021	20 483	24 462	13 682
2013 I	14 270	13 827	443	52 900	7 204	3 184	4 020	4 463	3 892	3 427
2013 II	14 720	12 738	1 982	65 811	7 220	2 857	4 363	6 345	6 149	3 576
2013 III	15 406	11 973	3 433	91 330	10 175	4 827	5 348	8 781	10 717	3 515
2013 IV	13 738	12 934	804	56 898	7 342	3 025	4 317	5 007	4 361	3 248
2013 I-IV	58 134	51 472	6 662	266 939	31 941	13 893	18 048	24 596	25 119	13 766
2012 I	14 774	14 198	576	53 755	6 374	3 032	3 342	3 918	4 388	3 442
2012 II	14 872	12 455	2 417	69 065	7 113	3 101	4 012	6 429	6 870	3 290
2012 III	15 762	12 056	3 706	92 535	10 347	4 766	5 581	9 287	11 492	3 362
2012 IV	14 085	12 998	1 087	60 380	7 444	2 946	4 498	5 773	6 128	2 946
2012 I-IV	59 493	51 707	7 786	275 735	31 278	13 845	17 433	25 407	28 878	13 040
2011 I-IV	59 961	50 585	9 376	276 173	29 481	12 660	16 821	25 991	28 408	13 469
2010 I-IV	60 980	50 887	10 093	265 730	25 636	11 905	13 731	23 849	29 952	13 619
2009 I-IV	60 430	49 883	10 547	258 707	26 699	12 151	14 548	25 113	29 836	13 527
2008 I-IV	59 530	49 094	10 436	263 626	29 114	13 657	15 457	25 830	31 014	13 471
2007 I-IV	58 729	49 077	9 652	273 546	26 029	12 443	13 586	23 529	29 497	13 224
2006 I-IV	58 840	48 065	10 775	266 795	22 451	12 107	10 344	21 375	28 236	13 255
2005 I-IV	57 745	47 928	9 817	269 257	21 355	12 369	8 986	18 969	29 283	13 383

Aluejako 1.1.2015

Liitetaulukko 3. Väestönmuutosten ennakkotilastojen vertailu vuosina 2015 ja 2014

Vuosi/ muutos	Elävänä syntyneet	Kuolleet	Syntyneiden enemmyys	Kuntien välinen muutto	Maahan- muutto	Maasta- muutto	Netto- maahan- muutto	Kokonaismuutos	Avioliitot	Avioerot
2015* I	13 380	13 941	-561	53 598	5 409	3 284	2 125	1 564	3 746	3 651
2015* II	13 857	12 610	1 247	67 174	5 469	3 122	2 347	3 594	6 307	3 480
2014* I	13 944	13 138	806	51 825	6 646	3 502	3 144	3 950	3 834	3 597
2014* II	14 552	13 021	1 531	65 657	7 056	2 927	4 129	5 660	6 658	3 381
I 2015* – I 2014*	-564	803	-1 367	1 773	-1 237	-218	-1 019	-2 386	-88	54
II 2015* – II 2014*	-695	-411	-284	1 517	-1 587	195	-1 782	-2 066	-351	99

Aluejako 1.1.2015

Liitetaulukko 4. Väestönmuutosten ennakkotietoja maakunnittain 2015 ja muutos vuoden 2014 lopullisiin tietoihin verrattuna, 1.–2. neljännes

Alue/maakunta 1)	Syntyneiden enemmyys		Maakuntien välinen nettomuutto		Nettomaahanmuutto		Kokonaismuutos	
	2015*	Muutos	2015*	Muutos	2015*	Muutos	2015*	Muutos
KOKO MAA	686	-1 646	—	—	4 472	-3 012	5 158	-4 658
MANNER-SUOMI	716	-1 597	1	67	4 431	-2 905	5 148	-4 435
Uusimaa	2 737	-412	4 219	496	1 998	-1 615	8 954	-1 531
Varsinais-Suomi	-55	-110	-45	221	286	-303	186	-192
Satakunta	-308	7	-208	-60	137	-111	-379	-164
Kanta-Häme	-163	-79	-51	-112	70	-96	-144	-287
Pirkanmaa	276	50	351	101	256	-74	883	77
Päijät-Häme	-184	44	-50	-165	75	-72	-159	-193
Kymenlaakso	-405	-107	-163	-54	152	-164	-416	-325
Etelä-Karjala	-332	-75	-320	-83	106	-15	-546	-173
Etelä-Savo	-511	-29	-185	-77	170	48	-526	-58
Pohjois-Savo	-337	25	-369	-162	91	-90	-615	-227
Pohjois-Karjala	-267	-50	-288	151	124	-71	-431	30
Keski-Suomi	-63	-59	-635	-13	137	-9	-561	-81
Etelä-Pohjanmaa	-122	-32	-117	-203	63	-47	-176	-282
Pohjanmaa	57	-165	-701	-50	290	-129	-354	-344
Keski-Pohjanmaa	44	-99	54	35	40	-58	138	-122
Pohjois-Pohjanmaa	903	-205	-566	9	182	-126	519	-322
Kainuu	-258	-126	-177	23	71	-13	-364	-116
Lappi	-296	-175	-748	10	183	40	-861	-125
AHVENANMAA	-30	-49	-1	-67	41	-107	10	-223

1) Aluejako 1.1.2015

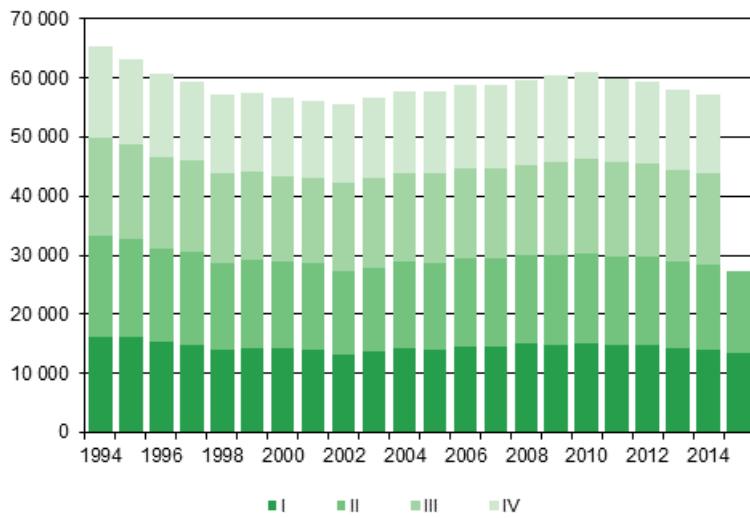
Liitetaulukko 5. Ennakkotietoja maahan- ja maastamuuttaneista lähtö-/määrämaan mukaan maakunnittain, 1.–2. neljännes 2015

Alue/maakunta 1)	Maahanmuutto			Maastamuutto			Nettomaahanmuutto		
	Yhteensä	EU28-maat	Pohjoismaat	Yhteensä	EU28-maat	Pohjoismaat	Yhteensä	EU28-maat	Pohjoismaat
KOKO MAA	10 878	5 386	1 508	6 406	4 401	1 641	4 472	985	-133
MANNER-SUOMI	10 666	5 196	1 353	6 235	4 240	1 510	4 431	956	-157
Uusimaa	5 379	2 868	599	3 381	2 291	713	1 998	577	-114
Varsinais-Suomi	810	404	159	524	358	159	286	46	0
Satakunta	256	170	17	119	83	18	137	87	-1
Kanta-Häme	196	105	23	126	109	21	70	-4	2
Pirkanmaa	706	327	82	450	273	70	256	54	12
Päijät-Häme	232	121	31	157	109	28	75	12	3
Kymenlaakso	284	100	16	132	91	32	152	9	-16
Etelä-Karjala	190	61	17	84	54	15	106	7	2
Etelä-Savo	225	75	12	55	41	13	170	34	-1
Pohjois-Savo	208	92	30	117	80	27	91	12	3
Pohjois-Karjala	202	77	19	78	53	12	124	24	7
Keski-Suomi	320	119	37	183	108	39	137	11	-2
Etelä-Pohjanmaa	147	97	28	84	62	18	63	35	10
Pohjanmaa	598	230	116	308	237	153	290	-7	-37
Keski-Pohjanmaa	75	25	11	35	27	17	40	-2	-6
Pohjois-Pohjanmaa	416	144	50	234	143	90	182	1	-40
Kainuu	90	24	5	19	14	3	71	10	2
Lappi	332	157	101	149	107	82	183	50	19
AHVENANMAA	212	190	155	171	161	131	41	29	24

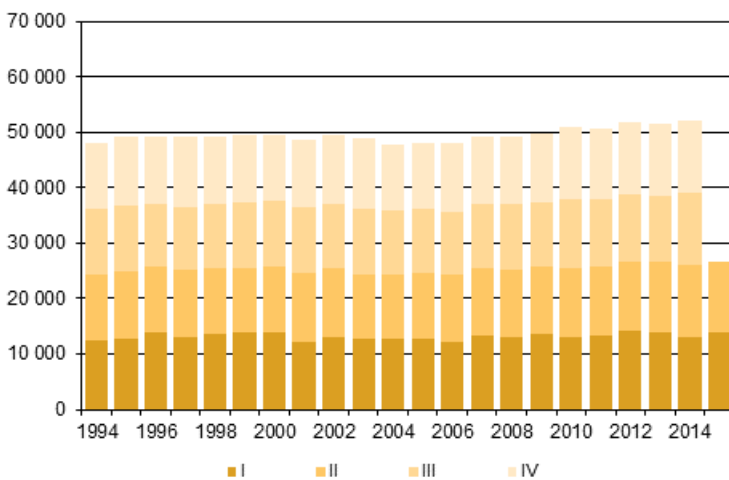
1) Aluejako 1.1.2015

Liitekuviot

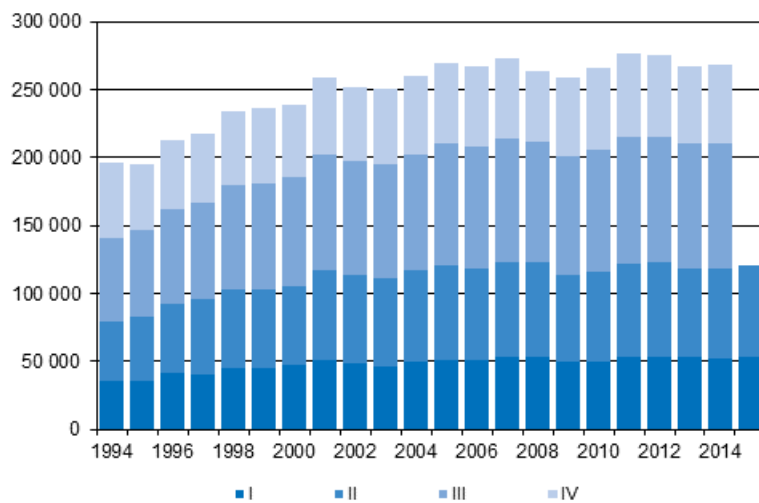
Liitekuvio 1. Elävänä syntyneet neljännesvuosittain 1994–2014 sekä ennakkotieto 2015



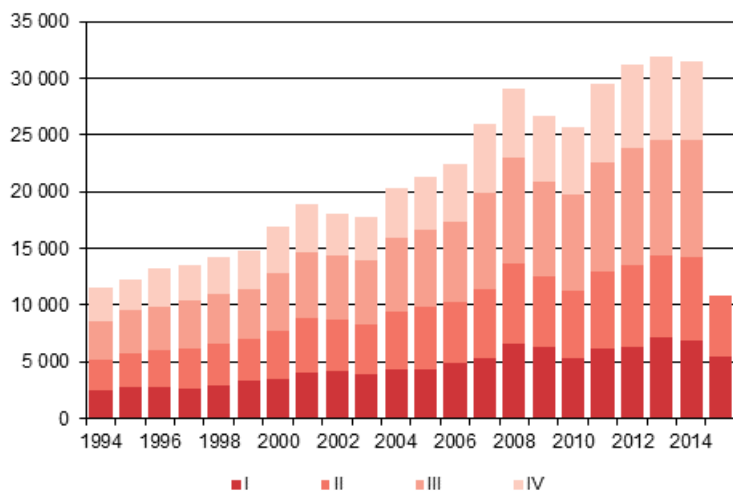
Liitekuvio 2. Kuolleet neljännesvuosittain 1994–2014 sekä ennakkotieto 2015



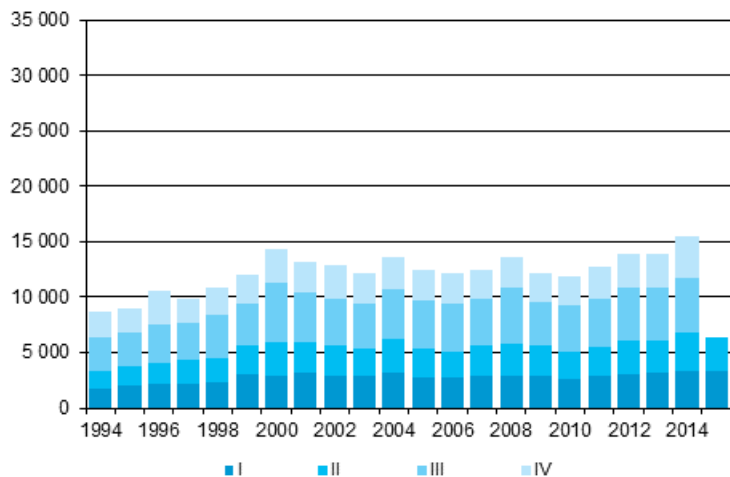
Liitekuvio 3. Kuntien välinen muutto neljännesvuosittain 1994–2014 sekä ennakkotieto 2015



Liitekuvio 4. Maahanmuutto neljännesvuosittain 1994–2014 sekä ennakkotieto 2015



Liitekuvio 5. Maastamuutto neljännesvuosittain 1994–2014 sekä ennakkotieto 2015



Laatuseloste, Väestön ennakkotilasto

1. Tilastotietojen relevanssi

Väestötietojärjestelmä on perustettu vuonna 1969, ja sitä ylläpitävät Väestörekisterikeskus ja maistraatit. Suomen viimeinen henkikirjoitus tehtiin 1.1.1989. Väestötietojärjestelmää päivitetään muutosilmoituksin. Väestötietojärjestelmään tallennettavat tiedot määrittelee laki väestötietojärjestelmästä ja Väestörekisterikeskuksen varmennepalveluista (661/2009). Tarkempia säännöksiä tietojen tallentamisesta annetaan valtioneuvoston asetuksessa väestötietojärjestelmästä (128/2010).

Väestörekisterikeskus toimittaa Tilastokeskukselle viikoittain väestötietojärjestelmään rekisteröidyt muutokset.

Väestötilaston ennakkotiedot kuvaavat tärkeimpiä väestönmuutosten kokonaismääriä alueittain sekä väestön määrää ajanjakson lopussa. Ajanjakson loputtua odotetaan muutosilmoituksia vielä kaksi viikkoa ennen tilaston tekemistä. Kahta viikkoa kauemmin viipyneet muutosilmoitukset tilastoidaan seuraavassa tilastossa oikeaan tapahtuma-ajankohtaan.

Tilastossa elävänä syntyneellä tarkoitetaan lasta, joka syntymän jälkeen hengitti tai osoitti muita elonmerkkejä. Vain Suomessa vakinaisesti asuvien naisten elävänä synnyttämät lapset otetaan huomioon väkilukutilastossa. Synnytyssairaalat ilmoittavat tiedot vastasyntyneistä maistraateille.

Kuolemasta on viipymättä ilmoitettava lääkärille tai poliisille. Terveystieteiden tutkimuskeskityksen toimintayksikön tai lääkärin on ilmoitettava tieto kuolemasta väestötietojärjestelmään (laki 459/1973). Lääkäri kirjoittaa kuolemasta kuolintodistuksen. Jos kuolemansyyn selvittäminen edellyttää ruumiinavausta, kuolintodistuksen laatii oikeuslääkäri. Kuolintodistuksen kirjoittanut lääkäri toimittaa todistuksen Terveystieteiden ja hyvinvoinnin laitoksen (THL) sille alueyksikölle, jonka toimialueella vainajalla on ollut kotipaikka. THL:n oikeuslääkäri tarkistaa todistuksen oikeellisuuden ja lähettää sen Tilastokeskukseen.

Jos lääkärin antamaa hautauslupaa tai kuolintodistusta ei saada ilman kohtuutonta vaikeutta tai viivästystä, poliisi voi antaa, neuvoteltuaan oikeuslääkärin tai lääkärin kanssa, suorittamansa tutkinnan perusteella kuolinselvityksen. Poliisin on viipymättä lähetettävä kuolinselvitys THL:lle. THL:n on edelleen viipymättä ilmoitettava tieto henkilön kuolemasta maistraatille, joka vie tiedon väestötietojärjestelmään (asetus 948/1973).

Kuolleiden tilasto perustuu väestötietojärjestelmään. Suomessa kuolleeksi tilastoidaan henkilöt, jotka kuollessaan asuvat vakinaisesti Suomessa. Kuolintodistusten perusteella tehdään kuolemansyytilasto, joka julkaistaan omana sarjanaan. Väestötilastojen kuolleiden lukumäärä poikkeaa kuolintodistusten perusteella laaditun kuolemansyytilaston luvusta jonkin verran.

Maahanmuuttaneen Suomen kansalaisen on ilmoitettava muutostaan maistraatille, joka päivittää tiedot väestötietojärjestelmään (laki 661/2009). Ulkomaalaisen maahantulo edellyttää, että hänellä on voimassa oleva vaadittava viisumi, oleskelulupa taikka työntekijän tai elinkeinonharjoittajan oleskelulupa, jollei Euroopan yhteisön lainsäädännöstä tai Suomea sitovasta kansainvälisestä sopimuksesta muuta johdu (ulkomaalaislaki 301/2004). Maistraatti tallentaa myös sille ilmoitetut ulkomaan kansalaista koskevat tiedot väestötietojärjestelmään, jos henkilöllä on Suomessa kotikuntalainen (201/1994) mukaan määräytynyt kotikunta ja siellä oleva vakinainen asuinpaikka. Perustellusta pyynnöstä ulkomaan kansalaisen tiedot voidaan tallentaa myös, jos hänellä esim. on kotikuntalaisia tarkoitettu tilapäinen asuinpaikka Suomessa ja tallentaminen on tarpeen mm. työteon tai opiskelun vuoksi (laki 661/2009). Ennakkotilastossa henkilön siirtyminen muualta Suomeen luetaan maahanmuutoksi vain, jos väestötietojärjestelmään on tehty merkintä, että hän on saanut vakinaisen asuinpaikan Suomesta.

Maassamuuttajan on viimeistään viikon kuluttua muutosta annettava itsestään ja kanssaan muuttaneista perheenjäsenistä muuttoilmoitus. Muutto ilmoitetaan lomakkeella joko vakinaiseksi tai tilapäiseksi. Muuttoilmoituksen saatuaan maistraatti päättää, onko kyseessä tilapäinen vai vakinainen asuinpaikan muutos. Opiskelijoiden muutot opiskelupaikkakunnalle on voitu katsoa vakinaisiksi muutoiksi 1.6.1994 lähtien, jolloin tuli voimaan kotikuntalaki. (lait 661/2009, 201/1994)

Maasta muuttavien on tehtävä itsestään muuttoilmoitus kuten maan sisällä muuttavienkin (lait 661/2009, 201/1994). Maasta muuttaneiksi katsotaan pääasiassa henkilöt, jotka muuttavat ulkomaille asumaan yhtä

vuotta pitemmäksi ajaksi. Poikkeuksen muodostavat Suomen kansalaiset, jotka ovat diplomaatteja, kehitysyhteistyössä toimivia ym. (kotikuntalaki 201/1994). Pohjoismaiden välisen sopimuksen mukaan tilapäistä oleskelua, joka kestää alle kuusi kuukautta ei pidetä muuttona (kotikuntalaki 201/1994, asetus ja valtiosopimus 96/2006).

Kun henkilö muuttaa toisesta Pohjoismaasta toiseen, hänen on ilmoitettava muutostaan tulovaltion paikalliselle rekisteriviranomaiselle, joka päättää rekisteröidäänkö henkilö tulovaltiossa asuvaksi. Tulovaltion rekisteriviranomainen ilmoittaa päätöksestään kyseiselle henkilölle ja lähtövaltion rekisteriviranomaiselle. Lähtövaltion väestörekisterissä maastamuuttopäiväksi merkitään se päivä, jona henkilö on otettu tulomaan paikalliseen väestörekisteriin. (Kotikuntalaki 201/1994, asetus ja valtiosopimus 96/2006)

Kansalaisuudella tarkoitetaan yksilön ja valtion välistä lainsäädännöllistä sidettä, joka määrittää yksilön ja valtion suhdetta sekä niiden keskeisiä oikeuksia ja velvollisuuksia. Yleensä kansalaisuus saadaan syntyessä, mutta toiseen maahan muuttaneelle voidaan myöntää myös uuden kotimaan kansalaisuus. Henkilöllä voi olla myös useamman maan kansalaisuus (kansalaisuuslaki 359/2003 ja asetus kansalaisuudesta 799/2004). Jos henkilöllä on kahden maan kansalaisuus, joista toinen on Suomen, hän on tilastoissa Suomen kansalaisena. Jos Suomessa asuvalla ulkomaan kansalaisella on useita ulkomaiden kansalaisuuksia, hän on rekisterissä ja tilastoissa sen maan kansalaisena, jonka passilla hän on maahan tullut. Suomen kansalaisuuden saaneiden tilasto perustuu Maahanmuuttoviraston väestötietojärjestelmään ilmoittamiin päätöksiin.

Avioliitoilla ja avioeroilla tarkoitetaan Suomessa vakinaisesti asuvien naisten avioliittoja ja -eroja. Avioliittotilasto perustuu maistraattien väestötietojärjestelmään tallentamiin tietoihin solmituista avioliitoista. Kirkollisista vihkimisistä maistraatit saavat tiedot seurakunnista. Avioerotilasto perustuu tuomioistuinten väestötietojärjestelmään ilmoittamiin päätöksiin myönnettyistä avioeroista.

Kahden samaa sukupuolta olevan 18 vuotta täyttäneen henkilön parisuhde voidaan rekisteröidä. Rekisteröity parisuhde purkautuu, kun parisuhteen toinen osapuoli kuolee tai julistetaan kuolleeksi taikka parisuhde puretaan tuomioistuimen päätöksellä (laki 950/2001). Tilasto rekisteröidyistä parisuhteista perustuu maistraattien väestötietojärjestelmään viemiin tietoihin. Rekisteröityjen parien erotilasto perustuu tuomioistuinten väestötietojärjestelmään päivittämiin tietoihin myönnettyistä eropäätöksistä.

Väestöön kuuluvat ne Suomen kansalaiset ja ulkomaalaiset, jotka asuvat vakinaisesti Suomessa (kotikuntalaki 201/1994), vaikka olisivatkin tilapäisesti ulkomailla. Turvapaikanhakija saa kotipaikan vasta, kun hänen hakemuksensa on hyväksytty.

Suomessa asuvat vieraan valtion lähetystöön, kaupalliseen edustustoon tai lähetetyn konsulin virastoon kuuluvat henkilöt sekä näiden perheenjäsenet ja henkilökohtainen palveluskunta eivät kuulu maassa asuvaan väestöön, elleivät ole Suomen kansalaisia. Sen sijaan Suomen ulkomailla olevien lähetystöjen ja kaupallisten edustustojen suomalainen henkilökunta sekä YK:n rauhanturvajoukoissa palvelevat luetaan maassa asuvaan väestöön.

Tilastokeskuksen tehtävänä on laatia yhteiskuntaoloja koskevia tilastoja (Laki tilastokeskuksesta 24.1.1992/48). Näihin kuuluvat myös väestötilastot. Tilastokeskuksen työjärjestys määrittää Väestö- ja elinolotilastot väestötilastojen tekijäksi (Tilastokeskuksen työjärjestys, TK-00-341-15).

2. Tilastotutkimuksen menetelmäkuvaus

Väestömuutosaineisto on kokonaisaineisto. Siihen on poimittu väestötietojärjestelmästä kaikkien Suomessa vakinaisesti asuvien henkilöiden väestömuutokset.

3. Tietojen oikeellisuus ja tarkkuus

Yleisesti ottaen Väestörekisterikeskuksen väestötietojärjestelmää voidaan pitää henkilöiden suhteen erittäin kattavana. Jotta henkilö saa henkilötunnuksen on hänet kirjattava väestötietojärjestelmään. Vakituinen asuminen Suomessa ilman henkilötunnusta on käytännöllisesti katsoen vaikeaa. Laillinen työssäkäynti, pankkitilin avaaminen, asioiminen viranomaisten kanssa jne. edellyttävät henkilötunnusta. Voidaan olettaa, ettei Suomessa ole merkittäviä määriä esim. yli vuoden kestäviä jaksoja 'pimeää' työtä tekeviä henkilöitä, joille palkka maksetaan käteisellä.

Väestötietojärjestelmää on pidetty yllä henkikirjoituksen lakkauttamisen jälkeen vuodesta 1989 pelkästään väestönmuutosilmoituksin. Näiden oikeellisuudesta kertoo väestötietojärjestelmästä tehty osoitteiden luotettavuustutkimus.

Väestörekisterikeskus teettää vuosittain Tilastokeskuksella otantatutkimuksen osoitetietojen oikeellisuudesta. Noin 11 000 hengeltä tiedustellaan, onko heidän osoitteensa väestötietojärjestelmässä oikea. Vuoden 2012 tutkimuksessa vastanneista 98,9 prosentilla tieto oli oikein. Tutkimuksen kato oli 16,9 prosenttia. Kadon osalta osoitteet pyrittiin tarkistamaan muista lähteistä. Katoon kuuluvista henkilöistä 92,3 prosentilla osoite pystyttiin toteamaan oikeaksi, 5,9 prosentilla vääräksi ja 1,8 prosentilla tietoa ei voitu tarkistaa. Jos oletetaan kaikkien kadossa olleiden tarkistamatta jääneiden tiedot vääriksi, olisi lopullinen oikeiden osoitteiden osuus 98,1 prosenttia.

Kunnittaisiin väestötilastoihin virheelliset osoitteet vaikuttavat vain, jos väärä osoite on toisessa kunnassa kuin oikea osoite. Vääristä osoitteista vain osa on väärässä kunnassa.

Kunnallisvaalien yhteydessä ulkomaalaisten äänioikeusilmoitusten palautukset paljastavat yleensä noin 1 000 henkeä, jotka ovat muuttaneet maasta ilmoitusta tekemättä ja ovat siten olleet edelleen tilastoituna väestöön. Väestörekisterikeskus poistaa heidät väestötietojärjestelmän maassa asuvasta väestöstä ennen seuraavaa vuodenvaihdetta.

4. Julkaistujen tietojen ajantasaisuus ja oikea-aikaisuus

Väestönmuutostiedoista tuotetaan ennakkotilasto kuukausittain. Tiedot julkaistaan tilastokuukautta seuraavan kuukauden jälkipuoliskolla.

Lopullinen väestörakennetilasto valmistuu vuosittain maaliskuun puolivälin jälkeen ja lopulliset väestönmuutostilastot huhti-toukokuussa. Lopullisten väestönmuutosten ja vuoden lopun ennakkotilaston kokonaismäärien erot näkyvät muutoslajeittain oheisesta taulukosta. Ero on suhteellisesti suurin nettomaahanmuutossa, mikä johtuu lähinnä lopullisen tilaston ja ennakkotilaston maahanmuuttolukujen erosta. Nettomaahanmuuton lukujen ero kasvattaa myös kokonaisuutoksen suhteellista eroa lopullisen tilaston ja ennakkotilaston lukujen välillä. Vuoden 2014 ennakkoväkiluku oli 2 536 henkeä suurempi kuin lopullinen väkiluku. Suhteellisesti ero oli 0,5 promillea.

Väestömuutosten ennakkotilaston ja lopullisen tilaston vertailu 2014 (korjattu 20.8.2015. Korjatut tiedot on merkitty punaisella)

Vuosi- neljännes	Elävänä syntyneet	Kuolleet	Synty- neiden enemmyys	Kuntien välinen muutto 1)	Maahan- muutto	Maasta- muutto	Netto- maahan- muutto ²⁾	Kokonais- muutos ³⁾	Avioliitot	Avioerot
Lopulliset tiedot 2014										
I	13 939	13 113	826	52 247	6 934	3 300	3 634	4 460	3 673	3 556
II	14 560	13 054	1 506	66 255	7 281	3 431	3 850	5 356	6 590	3 380
III	15 344	12 875	2 469	92 448	10 351	5 026	5 325	7 794	10 216	3 490
IV	13 389	13 144	245	57 959	6 941	3 729	3 212	2 873	3 983	3 256
I-IV	57 232	52 186	5 046	268 909	31 507	15 486	16 021	20 483	24 462	13 682
Ennakkotiedot 2014										
I	13 944	13 138	806	51 825	6 646	3 502	3 144	3 950	3 834	3 597
II	14 552	13 021	1 531	65 657	7 056	2 927	4 129	5 660	6 658	3 381
III	15 343	12 843	2 500	91 738	9 984	4 988	4 996	7 496	10 197	3 481
IV	13 240	12 593	647	56 797	8 261	2 995	5 266	5 913	3 832	3 150
I-IV	57 079	51 595	5 484	266 017	31 947	14 412	17 535	23 019	24 521	13 609
Lopulliset tiedot – ennakkotiedot 2014										
I	-5	-25	20	422	288	-202	490	510	-161	-41
II	8	33	-25	598	225	504	-279	-304	-68	-1
III	1	32	-31	710	367	38	329	298	19	9
IV	149	551	-402	1 162	-1 320	734	-2 054	-3 040	151	106
I-IV	153	591	-438	2 892	-440	1 074	-1 514	-2 536	-59	73

1) Kuntien väliset muutot ovat vuoden 2015 aluejaolla.

2) Vuoden 2014 väestöaineistosta on poistettu selvitysten jälkeen todennäköisesti ulkomaille muuttaneita henkilöitä, joista noin 1 000 näkyy maastamuuttaneina vuoden viimeisessä neljänneksessä.

3) Kokonaisuutos sisältää väkiluvun korjauksen lopullisten tietojen viimeisellä vuosineljänneksellä.

5. Tietojen saatavuus ja läpinäkyvyys/selkeys

Tilastokeskus julkaisee Internet-sivuillaan väestömuutosten ennakkotilaston koko maan tiedot kuukausittain ja alueittaiset tiedot neljännesvuosittain.

Ennakkotilaston väkilukutiedot sekä koko maan tasolla että alueittain julkaistaan Tilastokeskuksen Internet-sivuilla kuukausittain.

Alueittaiset väestömuutosten ennakkotiedot kuukausittain ovat saatavana maksullisessa Väestötilastopalvelussa <http://tilastokeskus.fi/tup/vaestotilastopalvelu/index.html>.

Ennakkotilaston tietoja toimitetaan myös sähköpostitse <http://tilastokeskus.fi/til/vamuu/yht.html>.

Lopulliset väestömuutosten perustiedot eri aluejaoilla ovat saatavana Tilastokeskuksen maksuttomasta tilastopalvelusta <http://tilastokeskus.fi/tup/statfin/index.html>. Eritellympää tietoa väestöstä mm. kunnan osa-alueittain on maksullisessa Väestötilastopalvelussa (linkki yllä). Väestömuutos- ja väkilukutietoja koko maan tasolla vuodesta 1749 alkaen on saatavana maksullisessa Astika-aikasarjatietokannassa <http://tilastokeskus.fi/tup/astika/index.html>.

6. Tilastojen vertailukelpoisuus

Väestön ennakkotilastossa käytetään tilastovuoden ensimmäisen päivän aluejakoa. Edellisen vuoden lopulliset väestötilastot puolestaan tuotetaan tilastovuotta seuraavan vuoden aluejaolla. Ennakkotilaston tiedot ovat siten alueliitosten osalta suoraan vertailukelpoisia edellisen vuoden lopullisiin lukuihin, eivät edellisen vuoden ennakkolukuihin.

7. Selkeys ja eheys/yhtenäisyys

Väestörekisterikeskus julkistaa kunnittaiset asukasluvut kuukausittain. Luvut poikkeavat Tilastokeskuksen kuukausittaisista ennakkotiedoista. Ero johtuu siitä, että Väestörekisterikeskus julkistaa rekisteritilanteen kuun vaihtuessa, kun taas Tilastokeskus odottaa muutosilmoituksia kaksi viikkoa kuun loputtua, ennen kuin tuottaa ennakkotilaston edellisen kuun lopun tilanteesta.

8. Dokumentointi

Tilastoissa käytetyt luokitukset löytyvät Tilastokeskuksen kotisivuilta.

Väestötieteen käsitteisiin voi perehtyä Tilastokeskuksen verkkokoulussa.

Väestön ennakkotilastossa käytetyistä käsitteistä on kerrottu myös tilaston Internet-sivuilla kohdassa Käsitteet ja määritelmät.

Lisätietoja

Matti Saari 029 551 3401

Marja-Liisa Helminen 029 551 3273

Vastaava tilastojohtaja:

Riitta Harala

vaesto.tilasto@stat.fi

www.tilastokeskus.fi

Lähde: Väestö- ja oikeustilastot, Tilastokeskus

Asiakaspalaute: www.tilastokeskus.fi/palaute

Tietopalvelu ja viestintä, Tilastokeskus
puh. 029 551 2220
www.tilastokeskus.fi

Julkaisutilaukset, Edita Publishing Oy
puh. 020 450 05
asiakaspalvelu.publishing@edita.fi
www.editapublishing.fi

ISSN 1796-0479
= Suomen virallinen tilasto
ISSN 1798-8381 (pdf)