

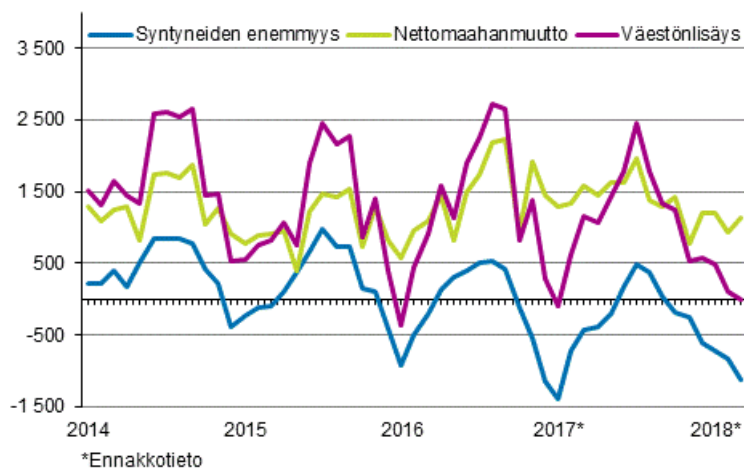
Väestön ennakkotilasto

2018, maaliskuu

Suomen ennakkoväkiluku maaliskuun lopussa 5 513 708

Tilastokeskuksen ennakkotietojen mukaan Suomen väkiluku oli maaliskuun lopussa 5 513 708. Maamme väkiluku kasvoi tammi-maaliskuun aikana 578 henkeä, mikä on 1 134 henkeä vähemmän kuin vastaavana ajanjaksona vuosi sitten. Syy väestönlisäykseen oli muuttovoitto ulkomailta: maahanmuuttoa oli 3 273 enemmän kuin maastamuuttoa. Syntyneiden enemmisyys oli negatiivinen, sillä syntyneitä oli 2 695 vähemmän kuin kuolleita.

Väestönlisäys kuukausittain 2014–2018*



Maaliskuun ennakkotilaston mukaan alkuvuonna syntyi 11 635 lasta, mikä on 472 lasta vähemmän kuin vastaavana ajankohtana vuonna 2017. Kuolleiden määrä oli 14 330, mikä on 289 henkeä vähemmän kuin vuotta aiemmin.

Ulkomailta muutti Suomeen alkuvuonna 6 742 henkeä ja Suomesta ulkomaille 3 469 henkeä. Maahanmuuttoa oli 613 vähemmän ja maastamuuttoa 338 enemmän kuin edellisvuoden tammi-maaliskuussa. Suomen kansalaisia maahanmuuttajista oli 1 658 ja maastamuuttajista 2 215.

Kuntien välisiä muuttoja kertyi vuoden alusta maaliskuun loppuun mennessä ennakkotietojen mukaan 57 398. Lisäystä edelliseen vuoteen verrattuna oli 334 muuttoa vuoden 2018 kuntajaon mukaan.

Maaliskuussa 2017 tuli mahdolliseksi lain mukaan samaa sukupuolta olevien avioliitot. Avioliiton solmi vuoden 2018 tammi-maaliskuussa 30 naista ja 24 miestä niin, että aviopuoliso oli samaa sukupuolta. Rekisteröidyn parisuhteensa muutti avioliitoksi 40 naista ja 27 miestä.

Maakunnittaisten ennakkotietojen mukaan väkiluku kasvoi alkuvuonna 2018 vain Uudellamaalla, Pirkanmaalla, Pohjois-Pohjanmaalla ja Ahvenanmaalla.

Väkiluku kasvoi määrällisesti eniten Uudellamaalla, jossa väestö kasvoi 3 991 hengellä. Seuraavaksi eniten väkiluku kasvoi Pirkanmaalla, 298 hengellä. Väkilukuun suhteutettuna väestönlisäys oli suurinta Uudellamaalla, 2,4 promillea ja Ahvenanmaalla, 1,3 promillea. Pirkanmaan suhteellinen väestönkasvu oli kolmanneksi suurinta, 0,6 promillea. Määrällisesti suurin väestötappio oli Etelä-Savossa, joka menetti väestöstään 607 henkeä. Kymenlaakson väkiluku väheni 478 hengellä, mikä oli toiseksi suurin väestötappio. Etelä-Savo koki alkuvuonna suhteellisesti suurimman väestötappion, 4,1 promillea.

Kuntien välisestä ja kansainvälisestä nettomuutosta eli kokonaisnettomuutosta eniten muuttovoittoa saivat Uusimaa, 3 165 henkeä, ja Pirkanmaa, 468 henkeä. Suhteellisesti eniten muuttovoittoa kokonaisnettomuuton mukaan saivat Uusimaa, 1,9 promillea sekä Ahvenanmaa, 1,8 promillea.

Määrällisesti suurin muuttotappio kokonaisnettomuutosta oli Etelä-Savon maakunnassa, 271 henkeä. Kymenlaakson maakunnassa tappio oli 137 henkeä. Muuttotappio kokonaisnettomuutosta oli suhteellisesti suurin Etelä-Savossa, 1,8 promillea väestöstä.

Muuttoja maakunnasta toiseen tehtiin tammi-maaliskuussa vuoden 2018 aikana 24 955, mikä oli 540 muuttota enemmän kuin vuotta aiemmin. Maakuntien välisessä muutossa muuttovoittoa saivat Uusimaa, Pirkanmaa, Päijät-Häme ja Ahvenanmaa. Määrällisesti eniten maakuntien välisen muuton voittoa oli Uudellamaalla, 1 435 henkeä. Myös suhteellinen muuttovoitto oli suurinta Uudellamaalla, 0,9 promillea väestöstä.

Määrällisesti suurin muuttotappio maakuntien välisessä muutossa oli Etelä-Savon maakunnassa, 308 henkeä. Myös suhteellisesti suurin muuttotappio maakuntien välisessä muutossa oli Etelä-Savon maakunnassa, 2,1 promillea väestöstä.

Sisällys

Taulukot

Liitetaulukot

Liitetaulukko 1. Väestönmuutosten ennakkotiedot tapahtumakuukauden mukaan 2018.....	4
Liitetaulukko 2. Väestönmuutosten lopulliset tiedot 2005–2016 sekä ennakkotiedot 2017*–2018*	5
Liitetaulukko 3. Väestönmuutosten ennakkotilastojen vertailu vuosina 2018 ja 2017.....	6
Liitetaulukko 4. Väestönmuutosten ennakkotietoja maakunnittain 2018 ja muutos vuoden 2017 ennakkollisiin tietoihin verrattuna, 1. neljännes.....	6
Liitetaulukko 5. Ennakkotietoja maahan- ja maastamuuttaneista lähtö-/määrämaan mukaan maakunnittain, 1. neljännes 2018.....	7

Kuviot

Liitekuviot

Liitekuvio 1. Elävänä syntyneet neljännesvuosittain 1996–2016 sekä ennakkotieto 2017–2018*.....	8
Liitekuvio 2. Kuolleet neljännesvuosittain 1996–2016 sekä ennakkotieto 2017–2018*	8
Liitekuvio 3. Kuntien välinen muutto neljännesvuosittain 1996–2016 sekä ennakkotieto 2017–2018*	8
Liitekuvio 4. Maahanmuutto neljännesvuosittain 1996–2016 sekä ennakkotieto 2017–2018*	9
Liitekuvio 5. Maastamuutto neljännesvuosittain 1996–2016 sekä ennakkotieto 2017–2018*.....	9
Laatuseloste, Väestön ennakkotilasto	10

Liitetaulukot

Liitetaulukko 1. Väestönmuutosten ennakkotiedot tapahtumakuukauden mukaan 2018

Kuukausi / neljännes	Elävänä syntyneet	Kuolleet	Syntyneiden enemmitys	Kuntien välinen muutto ¹⁾	Maahanmuutto	Maastamuutto	Nettomaahanmuutto	Väestönlisäys	Väkiluku
Yhteensä	11 635	14 330	-2 695	57 398	6 742	3 469	3 273	578	5 513 708
Tammikuu	4 049	4 776	-727	21 972	2 665	1 458	1 207	480	5 513 610
Helmikuu	3 640	4 477	-837	17 402	1 979	1 045	934	97	5 513 707
Maaliskuu	3 946	5 077	-1 131	18 024	2 098	966	1 132	1	5 513 708
1. neljännes	11 635	14 330	-2 695	57 398	6 742	3 469	3 273	578	5 513 708

1) Aluejako 1.1.2018

Liitetaulukko 2. Väestönmuutosten lopulliset tiedot 2005–2016 sekä ennakkotiedot 2017*–2018*

Vuosi / muutos	Elävänä syntyneet	Kuolleet	Syntyneiden enemmyys	Kuntien välinen muutto ¹⁾	Maahan- muutto	Maasta- muutto	Netto- maahan- muutto	Kokonais- muutos	Avioliitot	Avioerot
2018* I	11 635	14 330	-2 695	57 398	6 742	3 469	3 273	578	3 220	3 351
2017* I	12 107	14 619	-2 512	57 064	7 355	3 131	4 224	1 712	3 823	3 424
<i>Muutos</i>	-472	-289	-183	334	-613	338	-951	-1 134	-603	-73
2017* I	12 107	14 619	-2 512	57 064	7 355	3 131	4 224	1 712	3 823	3 424
2017* II	12 763	13 187	-424	71 236	7 541	2 833	4 708	4 284	5 847	3 181
2017* III	13 345	12 438	907	97 112	9 347	4 704	4 643	5 550	11 153	3 271
2017* IV	11 924	12 973	-1 049	62 992	5 974	2 563	3 411	2 362	3 859	3 222
2017* I-IV	50 139	53 217	-3 078	288 404	30 217	13 231	16 986	12 927	24 682	13 098
2016 I	13 043	14 661	-1 618	54 625	6 234	3 612	2 622	1 004	3 601	3 553
2016 II	13 587	12 752	835	69 735	8 031	4 261	3 770	4 605	6 049	3 403
2016 III	13 950	12 479	1 471	96 583	11 634	5 489	6 145	7 616	10 864	3 438
2016 IV	12 234	14 031	-1 797	61 314	9 006	4 720	4 286	2 764	3 950	3 147
2016 I-IV	52 814	53 923	-1 109	282 257	34 905	18 082	16 823	15 989	24 464	13 541
2015 I	13 471	13 929	-458	55 368	6 088	3 502	2 586	2 128	3 658	3 640
2015 II	13 958	12 814	1 144	69 684	6 474	3 891	2 583	3 727	6 424	3 515
2015 III	14 648	12 206	2 442	94 480	9 529	5 081	4 448	6 890	10 597	3 512
2015 IV	13 395	13 543	-148	60 952	6 655	3 831	2 824	2 810	4 029	3 272
2015 I-IV	55 472	52 492	2 980	280 484	28 746	16 305	12 441	15 555	24 708	13 939
2014 I-IV	57 232	52 186	5 046	268 909	31 507	15 486	16 021	20 483	24 462	13 682
2013 I-IV	58 134	51 472	6 662	266 939	31 941	13 893	18 048	24 596	25 119	13 766
2012 I-IV	59 493	51 707	7 786	275 735	31 278	13 845	17 433	25 407	28 878	13 040
2011 I-IV	59 961	50 585	9 376	276 173	29 481	12 660	16 821	25 991	28 408	13 469
2010 I-IV	60 980	50 887	10 093	265 730	25 636	11 905	13 731	23 849	29 952	13 619
2009 I-IV	60 430	49 883	10 547	258 707	26 699	12 151	14 548	25 113	29 836	13 527
2008 I-IV	59 530	49 094	10 436	263 626	29 114	13 657	15 457	25 830	31 014	13 471
2007 I-IV	58 729	49 077	9 652	273 546	26 029	12 443	13 586	23 529	29 497	13 224
2006 I-IV	58 840	48 065	10 775	266 795	22 451	12 107	10 344	21 375	28 236	13 255
2005 I-IV	57 745	47 928	9 817	269 257	21 355	12 369	8 986	18 969	29 283	13 383

1) Aluejako 1.1.2018

Liitetaulukko 3. Väestönmuutosten ennakkotilastojen vertailu vuosina 2018 ja 2017

Vuosi / muutos	Elävänä syntyneet	Kuolleet	Syntyneiden enemmisyys	Kuntien välinen muutto ¹⁾	Maahanmuutto	Maastamuutto	Nettomaahtamuutto	Kokonaismuutos	Avioliitot	Avioerot
2018* I	11 635	14 330	-2 695	57 398	6 742	3 469	3 273	578	3 220	3 351
2017* I	12 107	14 619	-2 512	57 064	7 355	3 131	4 224	1 712	3 823	3 424
I 2018* - I 2017*	-472	-289	-183	334	-613	338	-951	-1 134	-603	-73

1) Aluejako 1.1.2018

Liitetaulukko 4. Väestönmuutosten ennakkotietoja maakunnittain 2018 ja muutos vuoden 2017 ennakkollisiin tietoihin verrattuna, 1. neljännes

Alue/maakunta 1)	Syntyneiden enemmisyys		Maakuntien välinen nettomuutto ¹⁾		Nettomaahtamuutto		Kokonaismuutos	
	2018*	Muutos	2018*	Muutos	2018*	Muutos	2018*	Muutos
KOKO MAA	-2 695	-183	0	0	3 273	-951	578	-1 134
MANNER-SUOMI	-2 680	-149	-2	-13	3 221	-984	539	-1 146
Uusimaa	826	180	1 435	-225	1 730	-198	3 991	-243
Varsinais-Suomi	-408	-66	-23	-204	321	54	-110	-216
Satakunta	-336	-40	-168	120	138	-69	-366	11
Kanta-Häme	-208	-77	-105	108	56	-16	-257	15
Pirkanmaa	-170	-18	338	-15	130	-23	298	-56
Päijät-Häme	-255	-4	40	80	107	-62	-108	14
Kymenlaakso	-341	-45	-185	52	48	-28	-478	-21
Etelä-Karjala	-217	4	-120	-65	66	-72	-271	-133
Etelä-Savo	-336	28	-308	-203	37	-77	-607	-252
Pohjois-Savo	-301	17	-139	32	86	-16	-354	33
Pohjois-Karjala	-229	82	-110	65	65	-57	-274	90
Keski-Suomi	-239	-45	-141	10	90	-26	-290	-61
Etelä-Pohjanmaa	-166	41	-6	141	40	-21	-132	161
Pohjanmaa	-50	36	-105	126	45	-208	-110	-46
Keski-Pohjanmaa	12	-12	-113	-130	22	-83	-79	-225
Pohjois-Pohjanmaa	111	-119	-190	65	131	-55	52	-109
Kainuu	-121	-19	-47	-19	35	-1	-133	-39
Lappi	-252	-92	-55	49	74	-26	-233	-69
AHVENANMAA	-15	-34	2	13	52	33	39	12

1) Aluejako 1.1.2018

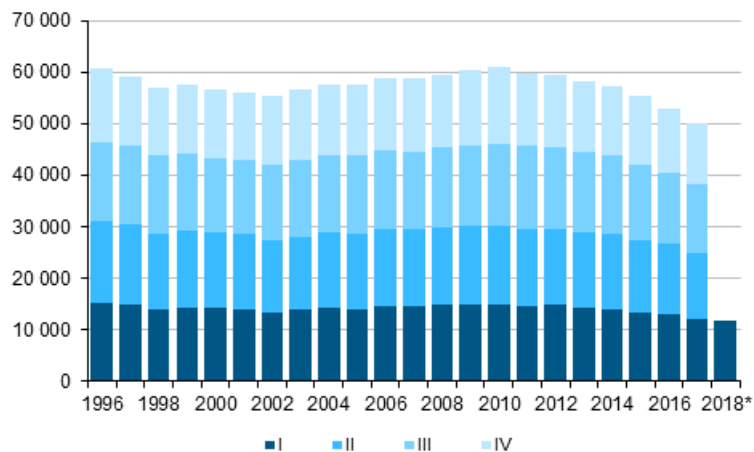
Liitetaulukko 5. Ennakkotietoja maahan- ja maastamuuttaneista lähtö-/määrämaan mukaan maakunnittain, 1. neljännes 2018

Alue / maakunta ¹⁾	Maahanmuutto			Maastamuutto			Nettomaahanmuutto		
	Yhteensä	EU28-maat	Pohjois-maat	Yhteensä	EU28-maat	Pohjois-maat	Yhteensä	EU28-maat	Pohjois-maat
KOKO MAA	6 742	1 652	744	3 469	2 396	906	3 273	-744	-162
MANNER-SUOMI	6 602	1 559	658	3 381	2 322	832	3 221	-763	-174
Uusimaa	3 588	780	297	1 858	1 291	408	1 730	-511	-111
Varsinais-Suomi	573	147	61	252	191	79	321	-44	-18
Satakunta	233	28	9	95	77	15	138	-49	-6
Kanta-Häme	101	22	8	45	31	9	56	-9	-1
Pirkanmaa	366	104	36	236	162	43	130	-58	-7
Päijät-Häme	179	29	8	72	50	18	107	-21	-10
Kymenlaakso	103	28	8	55	40	15	48	-12	-7
Etelä-Karjala	114	15	4	48	27	9	66	-12	-5
Etelä-Savo	74	22	3	37	21	3	37	1	-
Pohjois-Savo	146	33	19	60	42	8	86	-9	11
Pohjois-Karjala	102	15	6	37	26	15	65	-11	-9
Keski-Suomi	166	48	20	76	55	15	90	-7	5
Etelä-Pohjanmaa	93	36	25	53	33	23	40	3	2
Pohjanmaa	266	70	58	221	110	90	45	-40	-32
Keski-Pohjanmaa	33	21	14	11	9	5	22	12	9
Pohjois-Pohjanmaa	277	73	25	146	99	46	131	-26	-21
Kainuu	50	13	3	15	7	2	35	6	1
Lappi	138	75	54	64	51	29	74	24	25
AHVENANMAA	140	93	86	88	74	74	52	19	12

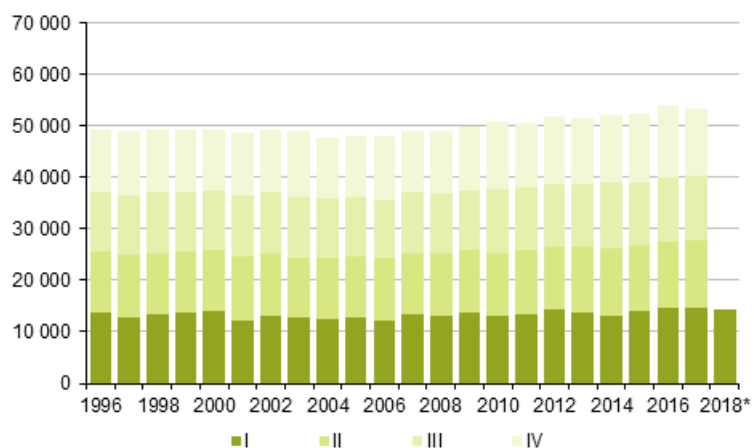
1) Aluejako 1.1.2018

Liitekuviot

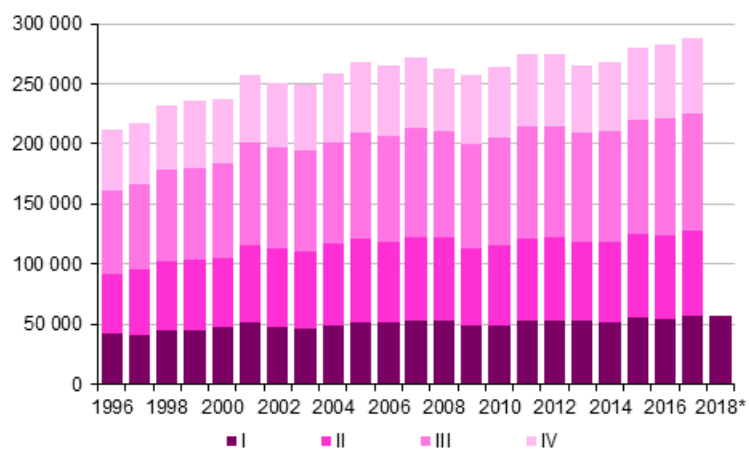
Liitekuvio 1. Elävänä syntyneet neljännesvuosittain 1996–2016 sekä ennakkotieto 2017–2018*



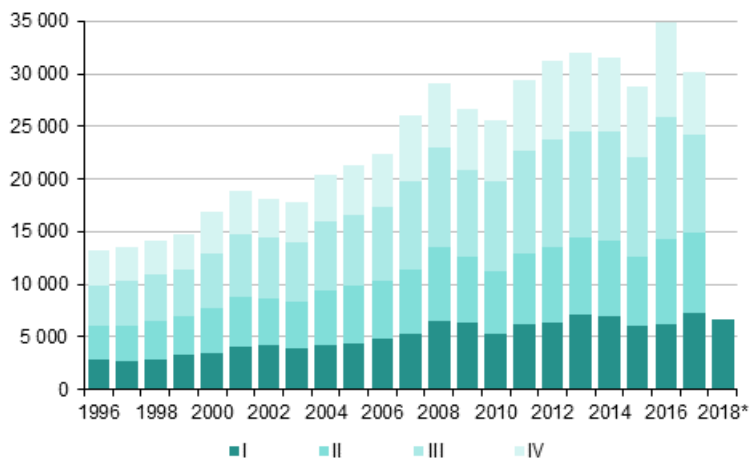
Liitekuvio 2. Kuolleet neljännesvuosittain 1996–2016 sekä ennakkotieto 2017–2018*



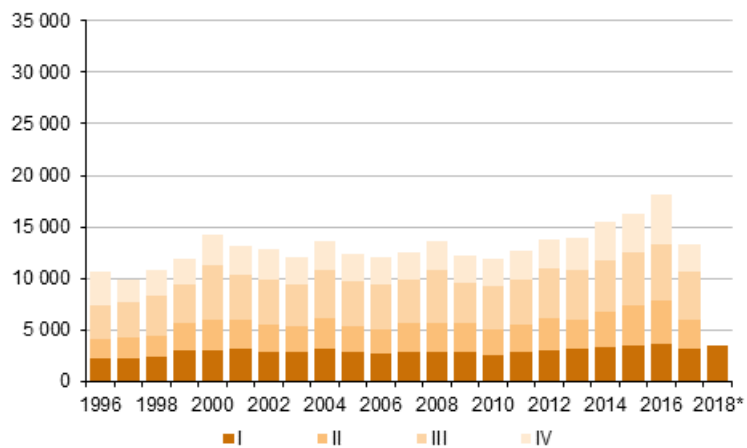
Liitekuvio 3. Kuntien välinen muutto neljännesvuosittain 1996–2016 sekä ennakkotieto 2017–2018*



Liitekuvio 4. Maahanmuutto neljännesvuosittain 1996–2016 sekä ennakkotieto 2017–2018*



Liitekuvio 5. Maastamuutto neljännesvuosittain 1996–2016 sekä ennakkotieto 2017–2018*



Laatuseloste, Väestön ennakkotilasto

1. Tilastotietojen relevanssi

Väestötietojärjestelmä on perustettu vuonna 1969, ja sitä ylläpitävät Väestörekisterikeskus ja maistraatit. Suomen viimeinen henkikirjoitus tehtiin 1.1.1989. Väestötietojärjestelmää päivitetään muutosilmoituksin. Väestötietojärjestelmään tallennettavat tiedot määrittelee laki väestötietojärjestelmästä ja Väestörekisterikeskuksen varmennepalveluista (661/2009). Tarkempia säännöksiä tietojen tallentamisesta annetaan valtioneuvoston asetuksessa väestötietojärjestelmästä (128/2010).

Väestörekisterikeskus toimittaa Tilastokeskukselle viikoittain väestötietojärjestelmään rekisteröidyt muutokset.

Väestötilaston ennakkotiedot kuvaavat tärkeimpiä väestönmuutosten kokonaismääriä alueittain sekä väestön määrää ajanjakson lopussa. Ajanjakson loputtua odotetaan muutosilmoituksia vielä puolitoista viikkoa ennen tilaston tekemistä. Tätä kauemmin viipyneet muutosilmoitukset tilastoidaan seuraavassa tilastossa oikeaan tapahtuma-ajankohtaan.

Tilastossa elävänä syntyneellä tarkoitetaan lasta, joka syntymän jälkeen hengitti tai osoitti muita elonmerkkejä. Vain Suomessa vakinaisesti asuvien naisten elävänä synnyttämät lapset otetaan huomioon väkilukutilastossa. Synnytyssairaalat ilmoittavat tiedot vastasyntyneistä maistraateille.

Kuolemasta on viipymättä ilmoitettava lääkärille tai poliisille. Terveystieteiden tutkimuskeskityksen toimintayksikön tai lääkärin on ilmoitettava tieto kuolemasta väestötietojärjestelmään (laki 459/1973). Lääkäri kirjoittaa kuolemasta kuolintodistuksen. Jos kuolemansyyn selvittäminen edellyttää ruumiinavausta, kuolintodistuksen laatii oikeuslääkäri. Kuolintodistuksen kirjoittanut lääkäri toimittaa todistuksen Terveystieteiden ja hyvinvoinnin laitoksen (THL) sille alueyksikölle, jonka toimialueella vainajalla on ollut kotipaikka. THL:n oikeuslääkäri tarkistaa todistuksen oikeellisuuden ja lähettää sen Tilastokeskukseen.

Jos lääkärin antamaa hautauslupaa tai kuolintodistusta ei saada ilman kohtuutonta vaikeutta tai viivästystä, poliisi voi antaa, neuvoteltuaan oikeuslääkärin tai lääkärin kanssa, suorittamansa tutkinnan perusteella kuolinselvityksen. Poliisin on viipymättä lähetettävä kuolinselvitys THL:lle. THL:n on edelleen viipymättä ilmoitettava tieto henkilön kuolemasta maistraatille, joka vie tiedon väestötietojärjestelmään (asetus 948/1973).

Kuolleiden tilasto perustuu väestötietojärjestelmään. Suomessa kuolleeksi tilastoidaan henkilöt, jotka kuollessaan asuvat vakinaisesti Suomessa. Kuolintodistusten perusteella tehdään kuolemansyytilasto, joka julkaistaan omana sarjanaan. Väestötilastojen kuolleiden lukumäärä poikkeaa kuolintodistusten perusteella laaditun kuolemansyytilaston luvusta jonkin verran.

Maahanmuuttaneen Suomen kansalaisen on ilmoitettava muutostaan maistraatille, joka päivittää tiedot väestötietojärjestelmään (laki 661/2009). Ulkomaalaisen maahantulo edellyttää, että hänellä on voimassa oleva vaadittava viisumi, oleskelulupa taikka työntekijän tai elinkeinonharjoittajan oleskelulupa, jollei Euroopan yhteisön lainsäädännöstä tai Suomea sitovasta kansainvälisestä sopimuksesta muuta johdu (ulkomaalaislaki 301/2004). Maistraatti tallentaa myös sille ilmoitetut ulkomaan kansalaista koskevat tiedot väestötietojärjestelmään, jos henkilöllä on Suomessa kotikuntalainen (201/1994) mukaan määräytynyt kotikunta ja siellä oleva vakinainen asuinpaikka. Perustellusta pyynnöstä ulkomaan kansalaisen tiedot voidaan tallentaa myös, jos hänellä esim. on kotikuntalaisia tarkoitettu tilapäinen asuinpaikka Suomessa ja tallentaminen on tarpeen mm. työteon tai opiskelun vuoksi (laki 661/2009). Ennakkotilastossa henkilön siirtyminen muualta Suomeen luetaan maahanmuutoksi vain, jos väestötietojärjestelmään on tehty merkintä, että hän on saanut vakinaisen asuinpaikan Suomesta.

Maassamuuttajan on viimeistään viikon kuluttua muutosta annettava itsestään ja kanssaan muuttaneista perheenjäsenistä muuttoilmoitus. Muutto ilmoitetaan lomakkeella joko vakinaiseksi tai tilapäiseksi. Muuttoilmoituksen saatuaan maistraatti päättää, onko kyseessä tilapäinen vai vakinainen asuinpaikan muutos. Opiskelijoiden muutot opiskelupaikkakunnalle on voitu katsoa vakinaisiksi muutoiksi 1.6.1994 lähtien, jolloin tuli voimaan kotikuntalaki. (lait 661/2009, 201/1994)

Maasta muuttavien on tehtävä itsestään muuttoilmoitus kuten maan sisällä muuttavienkin (lait 661/2009, 201/1994). Maasta muuttaneiksi katsotaan pääasiassa henkilöt, jotka muuttavat ulkomaille asumaan yhtä

vuotta pitemmäksi ajaksi. Poikkeuksen muodostavat Suomen kansalaiset, jotka ovat diplomaatteja, kehitysyhteistyössä toimivia ym. (kotikuntalaki 201/1994). Pohjoismaiden välisen sopimuksen mukaan tilapäistä oleskelua, joka kestää alle kuusi kuukautta ei pidetä muuttona (kotikuntalaki 201/1994, asetus ja valtiosopimus 96/2006).

Kun henkilö muuttaa toisesta Pohjoismaasta toiseen, hänen on ilmoitettava muutostaan tulovaltion paikalliselle rekisteriviranomaiselle, joka päättää rekisteröidäänkö henkilö tulovaltiossa asuvaksi. Tulovaltion rekisteriviranomainen ilmoittaa päätöksestään kyseiselle henkilölle ja lähtövaltion rekisteriviranomaiselle. Lähtövaltion väestörekisterissä maastamuuttopäiväksi merkitään se päivä, jona henkilö on otettu tulomaan paikalliseen väestörekisteriin. (Kotikuntalaki 201/1994, asetus ja valtiosopimus 96/2006)

Kansalaisuudella tarkoitetaan yksilön ja valtion välistä lainsäädännöllistä sidettä, joka määrittää yksilön ja valtion suhdetta sekä niiden keskeisiä oikeuksia ja velvollisuuksia. Yleensä kansalaisuus saadaan syntyessä, mutta toiseen maahan muuttaneelle voidaan myöntää myös uuden kotimaan kansalaisuus. Henkilöllä voi olla myös useamman maan kansalaisuus (kansalaisuuslaki 359/2003 ja asetus kansalaisuudesta 799/2004). Jos henkilöllä on kahden maan kansalaisuus, joista toinen on Suomen, hän on tilastoissa Suomen kansalaisena. Jos Suomessa asuvalla ulkomaan kansalaisella on useita ulkomaiden kansalaisuuksia, hän on rekisterissä ja tilastoissa sen maan kansalaisena, jonka passilla hän on maahan tullut. Suomen kansalaisuuden saaneiden tilasto perustuu Maahanmuuttoviraston väestötietojärjestelmään ilmoittamiin päätöksiin.

Avioliitoilla ja avioeroilla tarkoitetaan Suomessa vakinaisesti asuvien naisten avioliittoja ja -eroja. Avioliittotilasto perustuu maistraattien väestötietojärjestelmään tallentamiin tietoihin solmituista avioliitoista. Kirkollisista vihkimisistä maistraatit saavat tiedot seurakunnista. Avioerotilasto perustuu tuomioistuinten väestötietojärjestelmään ilmoittamiin päätöksiin myönnettyistä avioeroista.

Kahden samaa sukupuolta olevan 18 vuotta täyttäneen henkilön parisuhde voidaan rekisteröidä. Rekisteröity parisuhde purkautuu, kun parisuhteen toinen osapuoli kuolee tai julistetaan kuolleeksi taikka parisuhde puretaan tuomioistuimen päätöksellä (laki 950/2001). Tilasto rekisteröidyistä parisuhteista perustuu maistraattien väestötietojärjestelmään viemiin tietoihin. Rekisteröityjen parien erotilasto perustuu tuomioistuinten väestötietojärjestelmään päivittämiin tietoihin myönnettyistä eropäätöksistä.

Väestöön kuuluvat ne Suomen kansalaiset ja ulkomaalaiset, jotka asuvat vakinaisesti Suomessa (kotikuntalaki 201/1994), vaikka olisivatkin tilapäisesti ulkomailla. Turvapaikanhakija saa kotipaikan vasta, kun hänen hakemuksensa on hyväksytty.

Suomessa asuvat vieraan valtion lähetystöön, kaupalliseen edustustoon tai lähetetyn konsulin virastoon kuuluvat henkilöt sekä näiden perheenjäsenet ja henkilökohtainen palveluskunta eivät kuulu maassa asuvaan väestöön, elleivät ole Suomen kansalaisia. Sen sijaan Suomen ulkomailla olevien lähetystöjen ja kaupallisten edustustojen suomalainen henkilökunta sekä YK:n rauhanturvajoukoissa palvelevat luetaan maassa asuvaan väestöön.

Tilastokeskuksen tehtävänä on laatia yhteiskuntaoloja koskevia tilastoja (Laki tilastokeskuksesta 24.1.1992/48). Näihin kuuluvat myös väestötilastot. Tilastokeskuksen työjärjestys määrittää Väestö- ja elinolotilastot väestötilastojen tekijäksi (Tilastokeskuksen työjärjestys, TK-00-1743-16).

2. Tilastotutkimuksen menetelmäkuvaus

Väestömuutosaineisto on kokonaisaineisto. Siihen on poimittu väestötietojärjestelmästä kaikkien Suomessa vakinaisesti asuvien henkilöiden väestömuutokset.

3. Tietojen oikeellisuus ja tarkkuus

Yleisesti ottaen Väestörekisterikeskuksen väestötietojärjestelmää voidaan pitää henkilöiden suhteen erittäin kattavana. Jotta henkilö saa henkilötunnuksen on hänet kirjattava väestötietojärjestelmään. Vakituinen asuminen Suomessa ilman henkilötunnusta on käytännöllisesti katsoen vaikeaa. Laillinen työssäkäynti, pankkitilin avaaminen, asioiminen viranomaisten kanssa jne. edellyttävät henkilötunnusta. Voidaan olettaa, ettei Suomessa ole merkittäviä määriä esim. yli vuoden kestäviä jaksoja 'pimeää' työtä tekeviä henkilöitä, joille palkka maksetaan käteisellä.

Väestötietojärjestelmää on pidetty yllä henkikirjoituksen lakkauttamisen jälkeen vuodesta 1989 pelkästään väestönmuutosilmoituksin. Näiden oikeellisuudesta kertoo väestötietojärjestelmästä tehty osoitteiden luotettavuustutkimus.

Väestörekisterikeskus teettää vuosittain Tilastokeskuksella otantatutkimuksen osoitetietojen oikeellisuudesta. Noin 11 000 hengeltä tiedustellaan, onko heidän osoitteensa väestötietojärjestelmässä oikea. Vuoden 2012 tutkimuksessa vastanneista 98,9 prosentilla tieto oli oikein. Tutkimuksen kato oli 16,9 prosenttia. Kadon osalta osoitteet pyrittiin tarkistamaan muista lähteistä. Katoon kuuluvista henkilöistä 92,3 prosentilla osoite pystyttiin toteamaan oikeaksi, 5,9 prosentilla vääräksi ja 1,8 prosentilla tietoa ei voitu tarkistaa. Jos oletetaan kaikkien kadossa olleiden tarkistamatta jääneiden tiedot vääriksi, olisi lopullinen oikeiden osoitteiden osuus 98,1 prosenttia.

Kunnittaisiin väestötilastoihin virheelliset osoitteet vaikuttavat vain, jos väärä osoite on toisessa kunnassa kuin oikea osoite. Vääristä osoitteista vain osa on väärässä kunnassa.

Kunnallisvaalien yhteydessä ulkomaalaisten äänioikeusilmoitusten palautukset paljastavat yleensä noin 1 000 henkeä, jotka ovat muuttaneet maasta ilmoitusta tekemättä ja ovat siten olleet edelleen tilastoituna väestöön. Väestörekisterikeskus poistaa heidät väestötietojärjestelmän maassa asuvasta väestöstä ennen seuraavaa vuodenvaihdetta.

4. Julkaistujen tietojen ajantasaisuus ja oikea-aikaisuus

Väestönmuutostiedoista tuotetaan ennakkotilasto kuukausittain. Tiedot julkaistaan tilastokuukautta seuraavan kuukauden jälkipuoliskolla.

Lopullinen väestörakennetilasto valmistuu vuosittain maaliskuun puolivälin jälkeen ja lopulliset väestönmuutostilastot huhti-toukokuussa. Lopullisten väestönmuutosten ja vuoden lopun ennakkotilaston kokonaismäärien erot näkyvät muutoslajeittain oheisesta taulukosta. Ero on yleensä suhteellisesti suurin nettomaahanmuutossa, mikä johtuu lähinnä lopullisen tilaston ja ennakkotilaston maahanmuuttolukujen erosta. Nettomaahanmuuton lukujen ero kasvattaa myös kokonaisuutoksen suhteellista eroa lopullisen tilaston ja ennakkotilaston lukujen välillä. Vuoden 2014 ennakkoväkiluku oli 2 536 henkeä suurempi kuin lopullinen väkiluku. Suhteellisesti ero oli 0,5 promillea

Väestömuutosten ennakkotilaston ja lopullisen tilaston 2016 vertailu

Vuosi- neljännes	Elävänä syntyneet	Kuolleet	Synty- neiden enemmyys	Kuntien välinen muutto 1)	Maahan- muutto	Maasta- muutto	Netto- maahan- muutto ²⁾	Kokonais- muutos ³⁾	Avioliitot	Avioerot
Lopulliset tiedot 2016										
I	13 043	14 661	-1 618	54 625	6 234	3 612	2 622	1 004	3 601	3 553
II	13 587	12 752	835	69 735	8 031	4 261	3 770	4 605	6 049	3 403
III	13 950	12 479	1 471	96 583	11 634	5 489	6 145	7 616	10 864	3 438
IV	12 234	14 031	-1 797	61 314	9 006	4 720	4 286	2 764	3 950	3 147
I-IV	52 814	53 923	-1 109	282 257	34 905	18 082	16 823	15 989	24 464	13 541
Ennakkotiedot 2016										
I	12 996	14 713	-1 717	54 164	6 303	3 717	2 586	869	3 713	3 598
II	13 539	12 754	785	69 065	7 742	3 335	4 407	5 192	6 093	3 425
III	13 905	12 456	1 449	95 498	11 034	5 564	5 470	6 919	10 848	3 443
IV	12 205	13 706	-1 501	59 999	7 197	3 391	3 806	2 305	3 785	3 096
I-IV	52 645	53 629	-984	278 726	32 276	16 007	16 269	15 285	24 439	13 562
Lopulliset tiedot – ennakkotiedot 2016										
I	47	-52	99	461	-69	-105	36	135	-112	-45
II	48	-2	50	670	289	926	-637	-587	-44	-22
III	45	23	22	1 085	600	-75	675	697	16	-5
IV	29	325	-296	1 315	1 809	1 329	480	459	165	51
I-IV	169	294	-125	3 531	2 629	2 075	554	704	25	-21

1) Kuntien väliset muutot ovat vuoden 2017 aluejaolla.

2) Vuoden 2016 väestöaineistosta on poistettu selvitysten jälkeen todennäköisesti ulkomaille muuttaneita henkilöitä, joista noin 1 000 näkyy maastamuuttaneina vuoden viimeisessä neljänneksessä. Ennakkotilastosta näitä poistoja ei ole tehty.

3) Kokonaisuutos sisältää väkiluvun korjauksen lopullisten tietojen viimeisellä vuosineljänneksellä.

5. Tietojen saatavuus ja läpinäkyvyys/selkeys

Tilastokeskus julkaisee Internet-sivuillaan väestömuutosten ennakkotilaston koko maan tiedot kuukausittain ja alueittaiset tiedot neljännesvuosittain.

Ennakkotilaston väkilukutiedot sekä koko maan tasolla että alueittain julkaistaan Tilastokeskuksen Internet-sivuilla kuukausittain.

Alueittaiset väestömuutosten ennakkotiedot kuukausittain ovat saatavana maksullisessa Väestötilastopalvelussa <http://tilastokeskus.fi/tup/vaestotilastopalvelu/index.html>.

Ennakkotilaston tietoja toimitetaan myös sähköpostitse <http://tilastokeskus.fi/til/vamuu/yht.html>.

Lopulliset väestömuutosten perustiedot eri aluejaoilla ovat saatavana Tilastokeskuksen maksuttomasta tilastopalvelusta <http://tilastokeskus.fi/tup/statfin/index.html>. Eritellympää tietoa väestöstä mm. kunnan osa-alueittain on maksullisessa Väestötilastopalvelussa (linkki yllä). Väestömuutos- ja väkilukutietoja koko maan tasolla vuodesta 1749 alkaen on saatavana maksullisessa Astika-aikasarjatietokannassa <http://tilastokeskus.fi/tup/astika/index.html>.

6. Tilastojen vertailukelpoisuus

Väestön ennakkotilastossa käytetään tilastovuoden ensimmäisen päivän aluejakoa. Edellisen vuoden lopulliset väestötilastot puolestaan tuotetaan tilastovuotta seuraavan vuoden aluejaolla. Ennakkotilaston tiedot ovat siten alueliitosten osalta suoraan vertailukelpoisia edellisen vuoden lopullisiin lukuihin, eivät edellisen vuoden ennakkolukuihin.

7. Selkeys ja eheys/yhtenäisyys

Väestötietojärjestelmästä tuotetaan kuukausittain eri organisaatioille tietoja myös muiden organisaatioiden kuin Tilastokeskuksen taulukoimana. Luvut poikkeavat Tilastokeskuksen kuukausittaisista ennakkotiedoista. Ero johtuu erilaisista käsittelytavoista ja siitä, että tietoja tuottavat organisaatiot taulukoivat rekisteritilanteen tietoja kuun vaihtuessa, kun taas Tilastokeskus odottaa muutosilmoituksia puolitoista viikkoa kuun loputtua, ennen kuin tuottaa ennakkotilaston edellisen kuun lopun tilanteesta.

8. Dokumentointi

Tilastoissa käytetyt luokitukset löytyvät Tilastokeskuksen kotisivuilta.

Väestötieteen käsitteisiin voi perehtyä Tilastokeskuksen verkkokoulussa.

Väestön ennakkotilastossa käytetyistä käsitteistä on kerrottu myös tilaston Internet-sivuilla kohdassa Käsitteet ja määritelmät.

Lisätietoja

Joonas Toivola 029 551 3355

Joni Rantakari 029 551 3249

Matti Saari 029 551 3401

Vastaava tilastojohtaja:

Jari Tarkoma

info@tilastokeskus.fi

www.tilastokeskus.fi

Lähde: Väestön ennakkotilasto, Tilastokeskus

Asiakaspalaute: www.tilastokeskus.fi/palaute

Tietopalvelu ja viestintä, Tilastokeskus
puh. 029 551 2220
www.tilastokeskus.fi

Julkaisutilaukset, Edita Publishing Oy
puh. 020 450 05
asiakaspalvelu.publishing@edita.fi
www.editapublishing.fi

ISSN 1796-0479
= Suomen virallinen tilasto
ISSN 1798-8381 (pdf)